





PROTEZIONE CIVILE

Evento meteo del 05 Marzo 2015
nel Comune di Pietrasanta

**ANALISI VISIVA DI STABILITA' DELLE PIANTE
CON METODO V.T.A.
RELATIVAMENTE AGLI ALBERI A DIMORA
NEGLI SPAZI PUBBLICI, PARCHI GIARDINI E STRADE**

SCHEDE

S.S. N° 439 SARZANESE

   "CITTA' FUTURA" S. C. via S. Chiara, 9 – 55100 Lucca tel. 0583/490920 – Fax 490921 E. mail: posta@cittafutura.com	Emissione	11/04/2015
	Revisione	
	G4	
	Produzione:	dott. For. Claudio Lorenzoni
	Firma Verifica:	
		dott. For. Claudio Lorenzoni
	Firma Approvazione:	 ing. Giuliano Dalle Mura

Posto Pianta n°:

S001

Ubicazione: Via Sarzanese

Data rilievo: 07/04/2015

Specie: Tilia spp. H (m): 16 Ø (cm): 72

Posizione: 1° filare Area d'impianto: Verde stradale

Sito di radicazione: scadente Dimora: Aiuola in terra battuta con ghiaia

Sito di vegetazione: scadente

Limitazioni: Manufatto/edificio Massiccio calpestio Scavi Lampione Sede stradale Variazione piano di campagna

GIUDIZI SINTETICI

Apparato radicale: mediocre Fusto: discreto
Castello: mediocre Chioma: mediocre
Colletto: discreto

Motivo dell'abbattimento o della sostituzione pianta: Periodo monitoraggi:

Classe di pericolosità fitostatica (classi F.R.C.): (C) mediocre

INTERVENTI PREVISTI:

Note:

RADICI: Non visibili, Affioranti, Asimmetriche, Contrafforti lesionati, Ferite cicatrizzate, Strozzanti, Sollevamento ceppaia, Taglio radici. Esposte (*):, Danneggiate (*):, Carie (*):

FUSTO: Monocormico, Asimmetrico, Sinuoso, Regolare, Difetti assenti, Cancro, Carpori, Corteccia inclusa, Costolature, Cretti longitudinali, Cretti tangenziali, Cretti da ferita, Depressioni, Gibbosità, Ferite aperte, Ferite cicatrizzate, Nasi di pinocchio, Sbraciature, Fusto completamente cavo. Cavità ampiezza (*):, Cavità profondità (*):, Carie (*):

CHIOMA: Morfologia: Avventizia, Modificata, A pennello, Asimmetrica, Sbilanciata. Difetti: Bicchiere, Fori di insetti lignivori, Branche capitozzate, Monconi secchi, Cancro, Rigonfiamenti e/o bombature, Carie su sedi di taglio, Riscoppi vegetativi, Carie su grosse branche, Sbraciature, Carpori, Sbrancamenti, Corteccia inclusa, Succhioni, Cretti longitudinali, Torsione, Inserzione stretta, Trave della sventura, Inserzione debole, Zampa di cane. Ferite (*):, Cavità (*):, Carie (*):, Branchia compromessa (*):, Seccumi distali (*):

COLLETO: Allargato, A imbuto, Asimmetrico, Cordonato, Difetti assenti, Carpori, Cordoni lesionati, Cretti longitudinali, Depressioni, Ferite aperte, Ferite cicatrizzate, Gibbosità, Pieghe, Rigonfiamento ad anello. Cavità ampiezza (*):, Cavità profondità (*):, Carie (*):

CASTELLO: Morfologia: a forchetta. Cancro, Ferite cicatrizzate, Carpori, Inserzione stretta, Corteccia inclusa, Monconi secchi, Depressioni, Pizza, Ferite aperte, Rigonfiamenti e/o bombature. Scosciature, Sbrancamenti, Cavità profondità (*):, Cavità ampiezza (*):, Carie (*):

(*) Dove 1 = limitato; 2 = medio; 3 = rilevante

INTERVENTI PREVISTI

- | | | |
|---|--|--|
| <input type="checkbox"/> Nessuno | <input type="checkbox"/> Contenimento | <input type="checkbox"/> Eliminare edera |
| <input type="checkbox"/> Verifica cavità con ausilio cestello | <input type="checkbox"/> Riforma | <input type="checkbox"/> Formazione |
| <input type="checkbox"/> Liberare cavo/palo inglobato | <input type="checkbox"/> Eliminare riscoppi vegetativi da fusto | <input type="checkbox"/> Elevazione impalcatura |
| <input type="checkbox"/> Liberare punto luce | <input type="checkbox"/> Eliminare branche a rischio | <input type="checkbox"/> Costituire/Ricostituire teste di salcio |
| <input type="checkbox"/> Decompattare/areare suolo | <input type="checkbox"/> Eliminare monconi | <input type="checkbox"/> Riduzione chioma 1/2 |
| <input type="checkbox"/> Creare margine di rispetto al colletto | <input type="checkbox"/> Eliminare rami assurgenti con corteccia inclusa | <input checked="" type="checkbox"/> Riduzione chioma 1/3 |
| <input type="checkbox"/> Protezione del colletto/Pacciamatura | <input type="checkbox"/> Diradare riscoppi vegetativi chioma | <input type="checkbox"/> Riduzione chioma 1/4 |
| <input type="checkbox"/> Rimuovere palo tutore | <input type="checkbox"/> Rimonda dal secco | <input type="checkbox"/> Sostituzione pianta |
| <input type="checkbox"/> Consolidamento/Cablaggio | <input type="checkbox"/> Diradare chioma | <input type="checkbox"/> Abbattimento |

Note:

Interventi speciali

-
- Concimazione prevalentemente azotata
-
-
- Trattamenti contro insetti patogeni/lignivori
-
-
- Trattamenti contro patogeni fungini localizzati su ferite e tagli di potatura con fungicidi e mastici

Note:

Interventi di lotta obbligatoria**(da comunicarsi ad A.R.P.A. territorialmente competente)**

-
- Cocciniglia del pino marittimo (
- Matsucoccus feytaudi*
-)
-
-
- Processionaria del pino (
- Thaumetopoea pityocampa*
-)
-
-
- Cancro colorato del platano (
- Ceratocystis fimbriata*
-)

altro:

Motivo dell'abbattimento o della sostituzione pianta:

Periodo monitoraggio:

Posto Pianta n°:

S002

Ubicazione: Via Sarzanese

Data rilievo: 07/04/2015

Specie: H (m) Ø (cm):

Posizione: Area d'impianto:

Sito di radicazione: Dimora Aiuola in terra battuta con ghiaia

Sito di vegetazione:

Limitazioni Manufatto/edificio Massiccio calpestio Scavi
 Lampione Sede stradale Variazione piano di campagna

GIUDIZI SINTETICI

Apparato radicale:

Colletto:

Fusto:

Castello:

Chioma:

Motivo dell'abbattimento o della sostituzione pianta:

Periodo monitoraggi:

Classe di pericolosità fitostatica (classi F.R.C.):

(C) mediocre

INTERVENTI PREVISTI

Note:

RADICI

- Non visibili
 - Affioranti
 - Asimmetriche
 - Contrafforti lesionati
 - Ferite cicatrizzate
 - Strozzanti
 - Sollevamento ceppaia
 - Taglio radici
- Esposte (*):
- Danneggiate (*):
- Carie (*):

FUSTO

- Monocormico
 - Asimmetrico
 - Sinuoso
 - Regolare
 - Difetti assenti
 - Cancro
 - Carpori
 - Corteccia inclusa
 - Costolature
 - Cretti longitudinali
 - Cretti tangenziali
 - Cretti da ferita
 - Depressioni
 - Gibbosità
 - Ferite aperte
 - Ferite cicatrizzate
 - Nasi di pinocchio
 - Sbraciolature
 - Fusto completamente cavo
- Cavità ampiezza (*):
- Cavità profondità (*):
- Carie (*):

CHIOMA

- Morfologia: Avventizia Modificata A pennello Asimmetrica Sbilanciata
- Difetti:
- Bicchiere
 - Branche capitozzate
 - Cancro
 - Carie su sedi di taglio
 - Carie su grosse branche
 - Carpori
 - Corteccia inclusa
 - Cretti longitudinali
 - Inserzione stretta
 - Inserzione debole
 - Fori di insetti lignivori
 - Monconi secchi
 - Rigonfiamenti e/o bombature
 - Riscoppi vegetativi
 - Sbraciolature
 - Sbrancamenti
 - Succhioni
 - Torsione
 - Trave della sventura
 - Zampa di cane
- Ferite (*):
- Cavità (*):
- Carie (*):
- Branca compromessa (*):
- Seccumi distali (*):

COLLETTO

- Allargato
 - A imbuto
 - Asimmetrico
 - Cordonato
 - Difetti assenti
 - Carpori
 - Cordoni lesionati
 - Cretti longitudinali
 - Depressioni
 - Ferite aperte
 - Ferite cicatrizzate
 - Gibbosità
 - Pieghe
 - Rigonfiamento ad anello
- Cavità ampiezza (*):
- Cavità profondità (*):
- Carie (*):

Morfologia:

- Cancro
- Carpori
- Corteccia inclusa
- Depressioni
- Ferite aperte
- Ferite cicatrizzate
- Inserzione stretta
- Monconi secchi
- Pizza
- Rigonfiamenti e/o bombature

CASTELLO

- Scosciature
 - Sbrancamenti
- Cavità profondità (*):
- Cavità ampiezza (*):
- Carie (*):

(*) Dove 1 = limitato; 2 = medio; 3 = rilevante

INTERVENTI PREVISTI

- | | | |
|---|--|--|
| <input type="checkbox"/> Nessuno | <input type="checkbox"/> Contenimento | <input type="checkbox"/> Eliminare edera |
| <input type="checkbox"/> Verifica cavità con ausilio cestello | <input type="checkbox"/> Riforma | <input type="checkbox"/> Formazione |
| <input type="checkbox"/> Liberare cavo/palo inglobato | <input type="checkbox"/> Eliminare riscoppi vegetativi da fusto | <input type="checkbox"/> Elevazione impalcatura |
| <input type="checkbox"/> Liberare punto luce | <input type="checkbox"/> Eliminare branche a rischio | <input type="checkbox"/> Costituire/Ricostituire teste di salcio |
| <input type="checkbox"/> Decompattare/areare suolo | <input type="checkbox"/> Eliminare monconi | <input type="checkbox"/> Riduzione chioma 1/2 |
| <input type="checkbox"/> Creare margine di rispetto al colletto | <input type="checkbox"/> Eliminare rami assurgenti con corteccia inclusa | <input checked="" type="checkbox"/> Riduzione chioma 1/3 |
| <input type="checkbox"/> Protezione del colletto/Pacciamatura | <input type="checkbox"/> Diradare riscoppi vegetativi chioma | <input type="checkbox"/> Riduzione chioma 1/4 |
| <input type="checkbox"/> Rimuovere palo tutore | <input type="checkbox"/> Rimonda dal secco | <input type="checkbox"/> Sostituzione pianta |
| <input type="checkbox"/> Consolidamento/Cablaggio | <input type="checkbox"/> Diradare chioma | <input type="checkbox"/> Abbattimento |

Note:

Interventi speciali

-
- Concimazione prevalentemente azotata
-
-
- Trattamenti contro insetti patogeni/lignivori
-
-
- Trattamenti contro patogeni fungini localizzati su ferite e tagli di potatura con fungicidi e mastici

Note:

Interventi di lotta obbligatoria**(da comunicarsi ad A.R.P.A. territorialmente competente)**

-
- Cocciniglia del pino marittimo (
- Matsucoccus feytaudi*
-)
-
-
- Processionaria del pino (
- Thaumetopoea pityocampa*
-)
-
-
- Cancro colorato del platano (
- Ceratocystis fimbriata*
-)

altro:

Motivo dell'abbattimento o della sostituzione pianta:

Periodo monitoraggio:

Posto Pianta n°:

S003

Ubicazione: Via Sarzanese

Data rilievo:

07/04/2015

Specie: H (m) Ø (cm):

Posizione: Area d'impianto:

Sito di radicazione: Dimora Aiuola in terra battuta con ghiaia

Sito di vegetazione:

Limitazioni Manufatto/edificio Massiccio calpestio Scavi
 Lampione Sede stradale Variazione piano di campagna

GIUDIZI SINTETICI

Fusto: Apparato radicale: Castello:
 Colletto: Chioma:

Motivo dell'abbattimento o della sostituzione pianta: Periodo monitoraggi:

Classe di pericolosità fitostatica (classi F.R.C.):

(D) pessima

INTERVENTI PREVISTI

Note:

RADICI

Non visibili
 Affioranti
 Asimmetriche
 Contrafforti lesionati
 Ferite cicatrizzate
 Strozzanti
 Sollevamento ceppaia
 Taglio radici
 Esposte (*):
 Danneggiate (*):
 Carie (*):

COLLETTO

Allargato
 A imbuto
 Asimmetrico
 Cordonato
 Difetti assenti
 Carpori
 Cordoni lesionati
 Cretti longitudinali
 Depressioni
 Ferite aperte
 Ferite cicatrizzate
 Gibbosità
 Pieghe
 Rigonfiamento ad anello
 Cavità ampiezza (*):
 Cavità profondità (*):
 Carie (*):

FUSTO

Monocormico
 Asimmetrico
 Sinuoso
 Regolare
 Difetti assenti
 Cancro
 Carpori
 Corteccia inclusa
 Costolature
 Cretti longitudinali
 Cretti tangenziali
 Cretti da ferita
 Depressioni
 Gibbosità
 Ferite aperte
 Ferite cicatrizzate
 Nasi di pinocchio
 Sbraciolature
 Fusto completamente cavo
 Cavità ampiezza (*):
 Cavità profondità (*):
 Carie (*):

CHIOMA

Morfologia: Avventizia
 Modificata A pennello
 Asimmetrica Sbilanciata

Difetti:

Bicchiere Fori di insetti lignivori
 Branche capitozzate Monconi secchi
 Cancro Rigonfiamenti e/o bombature
 Carie su sedi di taglio Riscoppi vegetativi
 Carie su grosse branche Sbraciolature
 Carpori Sbrancamenti
 Corteccia inclusa Succhioni
 Cretti longitudinali Torsione
 Inserzione stretta Trave della sventura
 Inserzione debole Zampa di cane

Ferite (*):
 Cavità (*):
 Carie (*):
 Branchia compromessa (*):
 Seccumi distali (*):

CASTELLO

Morfologia:

Cancro Ferite cicatrizzate
 Carpori Inserzione stretta
 Corteccia inclusa Monconi secchi
 Depressioni Pizza
 Ferite aperte Rigonfiamenti e/o bombature

Scosciature
 Sbrancamenti
 Cavità profondità (*):
 Cavità ampiezza (*):
 Carie (*):

(*) Dove 1 = limitato; 2 = medio; 3 = rilevante

INTERVENTI PREVISTI

- | | | |
|---|--|--|
| <input type="checkbox"/> Nessuno | <input type="checkbox"/> Contenimento | <input type="checkbox"/> Eliminare edera |
| <input type="checkbox"/> Verifica cavità con ausilio cestello | <input type="checkbox"/> Riforma | <input type="checkbox"/> Formazione |
| <input type="checkbox"/> Liberare cavo/palo inglobato | <input type="checkbox"/> Eliminare riscoppi vegetativi da fusto | <input type="checkbox"/> Elevazione impalcatura |
| <input type="checkbox"/> Liberare punto luce | <input type="checkbox"/> Eliminare branche a rischio | <input type="checkbox"/> Costituire/Ricostituire teste di salcio |
| <input type="checkbox"/> Decompattare/areare suolo | <input type="checkbox"/> Eliminare monconi | <input type="checkbox"/> Riduzione chioma 1/2 |
| <input type="checkbox"/> Creare margine di rispetto al colletto | <input type="checkbox"/> Eliminare rami assurgenti con corteccia inclusa | <input type="checkbox"/> Riduzione chioma 1/3 |
| <input type="checkbox"/> Protezione del colletto/Pacciamatura | <input type="checkbox"/> Diradare riscoppi vegetativi chioma | <input type="checkbox"/> Riduzione chioma 1/4 |
| <input type="checkbox"/> Rimuovere palo tutore | <input type="checkbox"/> Rimonda dal secco | <input type="checkbox"/> Sostituzione pianta |
| <input type="checkbox"/> Consolidamento/Cablaggio | <input type="checkbox"/> Diradare chioma | <input type="checkbox"/> Abbattimento |

Note:

Interventi speciali

-
- Concimazione prevalentemente azotata
-
-
- Trattamenti contro insetti patogeni/lignivori
-
-
- Trattamenti contro patogeni fungini localizzati su ferite e tagli di potatura con fungicidi e mastici

Note:

Interventi di lotta obbligatoria**(da comunicarsi ad A.R.P.A. territorialmente competente)**

-
- Cocciniglia del pino marittimo (
- Matsucoccus feytaudi*
-)
-
-
- Processionaria del pino (
- Thaumetopoea pityocampa*
-)
-
-
- Cancro colorato del platano (
- Ceratocystis fimbriata*
-)

altro:

Motivo dell'abbattimento o della sostituzione pianta:

Periodo monitoraggio:

Posto Pianta n°:

S004

Ubicazione: Via Sarzanese

Data rilievo:

07/04/2015

Specie: Tilia spp.

H (m): 16

Ø (cm): 65

Posizione: 1° filare

Area d'impianto: Verde stradale

Sito di radicazione: scadente

Dimora

Aiuola in terra battuta con ghiaia

Sito di vegetazione: scadente

Limitazioni

Manufatto/edificio

Massiccio calpestio

Scavi

Lampione

Sede stradale

Variazione piano di campagna

GIUDIZI SINTETICI

Fusto: mediocre

Apparato radicale: grave

Castello: grave

Colletto: discreto

Chioma: mediocre

Motivo dell'abbattimento o della sostituzione pianta:

Periodo monitoraggi

Classe di pericolosità fitostatica (classi F.R.C.):

(C-D) cattiva

INTERVENTI PREVISTI

Note:

RADICI

- Non visibili
- Affioranti
- Asimmetriche
- Contrafforti lesionati
- Ferite cicatrizzate
- Strozzanti
- Sollevamento ceppaia
- Taglio radici
- Esposte (*):
- Danneggiate (*):
- Carie (*):

FUSTO

- Monocormico
- Asimmetrico
- Sinuoso
- Regolare
- Difetti assenti
- Cancro
- Carpori
- Corteccia inclusa
- Costolature
- Cretti longitudinali
- Cretti tangenziali
- Cretti da ferita
- Depressioni
- Gibbosità
- Ferite aperte
- Ferite cicatrizzate
- Nasi di pinocchio
- Sbraciolature
- Fusto completamente cavo
- Cavità ampiezza (*):
- Cavità profondità (*):
- Carie (*):

CHIOMA

- Morfologia:
- Avventizia
 - Modificata
 - A pennello
 - Asimmetrica
 - Sbilanciata
- Difetti:
- Bicchiere
 - Fori di insetti lignivori
 - Branche capitozzate
 - Monconi secchi
 - Cancro
 - Rigonfiamenti e/o bombature
 - Carie su sedi di taglio
 - Riscoppi vegetativi
 - Carie su grosse branche
 - Sbraciolature
 - Carpori
 - Sbrancamenti
 - Corteccia inclusa
 - Succhioni
 - Cretti longitudinali
 - Torsione
 - Inserzione stretta
 - Trave della sventura
 - Inserzione debole
 - Zampa di cane
- Ferite (*):
- Cavità (*):
- Carie (*):
- Branca compromessa (*): 1
- Seccumi distali (*):

COLLETTO

- Allargato
- A imbuto
- Asimmetrico
- Cordonato
- Difetti assenti
- Carpori
- Cordoni lesionati
- Cretti longitudinali
- Depressioni
- Ferite aperte
- Ferite cicatrizzate
- Gibbosità
- Pieghe
- Rigonfiamento ad anello
- Cavità ampiezza (*):
- Cavità profondità (*):
- Carie (*):

Morfologia: a forchetta

- Cancro
- Ferite cicatrizzate
- Carpori
- Inserzione stretta
- Corteccia inclusa
- Monconi secchi
- Depressioni
- Pizza
- Ferite aperte
- Rigonfiamenti e/o bombature

CASTELLO

- Scosciature
- Sbrancamenti
- Cavità profondità (*):
- Cavità ampiezza (*): 2
- Carie (*):

(*) Dove 1 = limitato; 2 = medio; 3 = rilevante

INTERVENTI PREVISTI

- | | | |
|---|--|--|
| <input type="checkbox"/> Nessuno | <input type="checkbox"/> Contenimento | <input type="checkbox"/> Eliminare edera |
| <input type="checkbox"/> Verifica cavità con ausilio cestello | <input type="checkbox"/> Riforma | <input type="checkbox"/> Formazione |
| <input type="checkbox"/> Liberare cavo/palo inglobato | <input type="checkbox"/> Eliminare riscoppi vegetativi da fusto | <input type="checkbox"/> Elevazione impalcatura |
| <input type="checkbox"/> Liberare punto luce | <input type="checkbox"/> Eliminare branche a rischio | <input type="checkbox"/> Costituire/Ricostituire teste di salcio |
| <input type="checkbox"/> Decompattare/areare suolo | <input type="checkbox"/> Eliminare monconi | <input type="checkbox"/> Riduzione chioma 1/2 |
| <input type="checkbox"/> Creare margine di rispetto al colletto | <input type="checkbox"/> Eliminare rami assurgenti con corteccia inclusa | <input checked="" type="checkbox"/> Riduzione chioma 1/3 |
| <input type="checkbox"/> Protezione del colletto/Pacciamatura | <input type="checkbox"/> Diradare riscoppi vegetativi chioma | <input type="checkbox"/> Riduzione chioma 1/4 |
| <input type="checkbox"/> Rimuovere palo tutore | <input type="checkbox"/> Rimonda dal secco | <input type="checkbox"/> Sostituzione pianta |
| <input type="checkbox"/> Consolidamento/Cablaggio | <input type="checkbox"/> Diradare chioma | <input type="checkbox"/> Abbattimento |

Note: Analisi strumentale su fusto e castello.

Interventi speciali

- Concimazione prevalentemente azotata
- Trattamenti contro insetti patogeni/lignivori
- Trattamenti contro patogeni fungini localizzati su ferite e tagli di potatura con fungicidi e mastici

Note:

Interventi di lotta obbligatoria

(da comunicarsi ad A.R.P.A. territorialmente competente)

- Cocciniglia del pino marittimo (*Matsucoccus feytaudi*)
- Processionaria del pino (*Thaumetopoea pityocampa*)
- Cancro colorato del platano (*Ceratocystis fimbriata*)

altro:

Motivo dell'abbattimento o della sostituzione pianta:

Periodo monitoraggio:

Posto Pianta n°:**S005**

Ubicazione: Via Sarzanese

Data rilievo:

07/04/2015

Specie: Tilia spp.

H (m): 16

Ø (cm): 80

Posizione: 1° filare

Area d'impianto: Verde stradale

Sito di radicazione: scadente

Dimora

Sito di vegetazione: scadente

 Aiuola in terra battuta con ghiaia

Limitazioni

 Manufatto/edificio Massiccio calpestio Scavi Lampione Sede stradale Variazione piano di campagna**GIUDIZI SINTETICI**

Fusto: discreto

Apparato radicale: grave

Castello: grave

Colletto: mediocre

Chioma: grave

Motivo dell'abbattimento o della sostituzione pianta:

Periodo monitoraggi:

**Classe di pericolosità fitostatica
(classi F.R.C.):****(C-D) cattiva****INTERVENTI PREVISTI**

Note:

RADICI

- Non visibili
 Affioranti
 Asimmetriche
 Contrafforti lesionati
 Ferite cicatrizzate
 Strozzanti
 Sollevamento ceppaia
 Taglio radici

Esposte (*): 2

Danneggiate (*): 2

Carie (*):

COLLETTO

- Allargato
 A imbuto
 Asimmetrico
 Cordonato
 Difetti assenti
 Carpori
 Cordoni lesionati
 Cretti longitudinali
 Depressioni
 Ferite aperte
 Ferite cicatrizzate
 Gibbosità
 Pieghe
 Rigonfiamento ad anello

Cavità ampiezza (*):

Cavità profondità (*):

Carie (*):

FUSTO

- Monocormico
 Asimmetrico
 Sinuoso
 Regolare
 Difetti assenti
 Cancro
 Carpori
 Corteccia inclusa
 Costolature
 Cretti longitudinali
 Cretti tangenziali
 Cretti da ferita
 Depressioni
 Gibbosità
 Ferite aperte
 Ferite cicatrizzate
 Nasi di pinocchio
 Sbraciolature
 Fusto completamente cavo

Cavità ampiezza (*):

Cavità profondità (*):

Carie (*):

CHIOMA

Morfologia:

 Modificata Asimmetrica Avventizia A pennello Sbilanciata

Difetti:

- Bicchiere
 Branche capitozzate
 Cancro
 Carie su sedi di taglio
 Carie su grosse branche
 Carpori
 Corteccia inclusa
 Cretti longitudinali
 Inserzione stretta
 Inserzione debole
 Fori di insetti lignivori
 Monconi secchi
 Rigonfiamenti e/o bombature
 Riscoppi vegetativi
 Sbraciolature
 Sbrancamenti
 Succhioni
 Torsione
 Trave della sventura
 Zampa di cane

Ferite (*):

Cavità (*):

Carie (*):

Branca compromessa (*): 2

Seccumi distali (*):

CASTELLO

Morfologia: a forchetta

- Cancro
 Carpori
 Corteccia inclusa
 Depressioni
 Ferite aperte
 Ferite cicatrizzate
 Inserzione stretta
 Monconi secchi
 Pizza
 Rigonfiamenti e/o bombature

 Scosciature Sbrancamenti

Cavità profondità (*):

Cavità ampiezza (*): 1

Carie (*): 1

(*) Dove 1 = limitato; 2 = medio; 3 = rilevante

INTERVENTI PREVISTI

- | | | |
|---|--|--|
| <input type="checkbox"/> Nessuno | <input type="checkbox"/> Contenimento | <input type="checkbox"/> Eliminare edera |
| <input type="checkbox"/> Verifica cavità con ausilio cestello | <input type="checkbox"/> Riforma | <input type="checkbox"/> Formazione |
| <input type="checkbox"/> Liberare cavo/palo inglobato | <input type="checkbox"/> Eliminare riscoppi vegetativi da fusto | <input type="checkbox"/> Elevazione impalcatura |
| <input type="checkbox"/> Liberare punto luce | <input checked="" type="checkbox"/> Eliminare branche a rischio | <input type="checkbox"/> Costituire/Ricostituire teste di salcio |
| <input type="checkbox"/> Decompattare/areare suolo | <input type="checkbox"/> Eliminare monconi | <input type="checkbox"/> Riduzione chioma 1/2 |
| <input type="checkbox"/> Creare margine di rispetto al colletto | <input type="checkbox"/> Eliminare rami assurgenti con corteccia inclusa | <input checked="" type="checkbox"/> Riduzione chioma 1/3 |
| <input type="checkbox"/> Protezione del colletto/Pacciamatura | <input type="checkbox"/> Diradare riscoppi vegetativi chioma | <input type="checkbox"/> Riduzione chioma 1/4 |
| <input type="checkbox"/> Rimuovere palo tutore | <input type="checkbox"/> Rimonda dal secco | <input type="checkbox"/> Sostituzione pianta |
| <input type="checkbox"/> Consolidamento/Cablaggio | <input type="checkbox"/> Diradare chioma | <input type="checkbox"/> Abbattimento |

Note:

Interventi speciali

-
- Concimazione prevalentemente azotata
-
-
- Trattamenti contro insetti patogeni/lignivori
-
-
- Trattamenti contro patogeni fungini localizzati su ferite e tagli di potatura con fungicidi e mastici

Note:

Interventi di lotta obbligatoria**(da comunicarsi ad A.R.P.A. territorialmente competente)**

-
- Cocciniglia del pino marittimo (
- Matsucoccus feytaudi*
-)
-
-
- Processionaria del pino (
- Thaumetopoea pityocampa*
-)
-
-
- Cancro colorato del platano (
- Ceratocystis fimbriata*
-)

altro:

Motivo dell'abbattimento o della sostituzione pianta:

Periodo monitoraggio:

Posto Pianta n°:

S006

Ubicazione: Via Sarzanese

Data rilievo:

07/04/2015

Specie: Tilia spp.

H (m): 0

Ø (cm): 60

Posizione: 1° filare

Area d'impianto: Verde stradale

Sito di radicazione: scadente

Dimora

Aiuola in terra battuta con ghiaia

Sito di vegetazione: scadente

Limitazioni

Manufatto/edificio

Massiccio calpestio

Scavi

Lampione

Sede stradale

Variazione piano di campagna

GIUDIZI SINTETICI

Fusto: grave

Apparato radicale: grave

Castello: mediocre

Colletto: discreto

Chioma: mediocre

Motivo dell'abbattimento o della sostituzione pianta:

Periodo monitoraggi:

Classe di pericolosità fitostatica (classi F.R.C.):

(C) mediocre

INTERVENTI PREVISTI

Note:

RADICI

- Non visibili
- Affioranti
- Asimmetriche
- Contrafforti lesionati
- Ferite cicatrizzate
- Strozzanti
- Sollevamento ceppaia
- Taglio radici

Esposte (*): 1

Danneggiate (*):

Carie (*):

FUSTO

- Monocormico
- Asimmetrico
- Sinuoso
- Regolare
- Difetti assenti
- Cancro
- Carpori
- Corteccia inclusa
- Costolature
- Cretti longitudinali
- Cretti tangenziali
- Cretti da ferita
- Depressioni
- Gibbosità
- Ferite aperte
- Ferite cicatrizzate
- Nasi di pinocchio
- Sbraciolature
- Fusto completamente cavo

Cavità ampiezza (*):

Cavità profondità (*):

Carie (*): 0

CHIOMA

Morfologia:

Modificata

Asimmetrica

Avventizia

A pennello

Sbilanciata

Difetti:

Bicchiere

Branche capitozzate

Cancro

Carie su sedi di taglio

Carie su grosse branche

Carpori

Corteccia inclusa

Cretti longitudinali

Inserzione stretta

Inserzione debole

Fori di insetti lignivori

Monconi secchi

Rigonfiamenti e/o bombature

Riscoppi vegetativi

Sbraciolature

Sbrancamenti

Succhioni

Torsione

Trave della sventura

Zampa di cane

Ferite (*):

Cavità (*):

Carie (*):

Branca compromessa (*):

Seccumi distali (*):

COLLETTO

- Allargato
- A imbuto
- Asimmetrico
- Cordonato
- Difetti assenti
- Carpori
- Cordoni lesionati
- Cretti longitudinali
- Depressioni
- Ferite aperte
- Ferite cicatrizzate
- Gibbosità
- Pieghe
- Rigonfiamento ad anello

Cavità ampiezza (*):

Cavità profondità (*):

Carie (*):

CASTELLO

Morfologia: a forchetta

Cancro

Carpori

Corteccia inclusa

Depressioni

Ferite aperte

Ferite cicatrizzate

Inserzione stretta

Monconi secchi

Pizza

Rigonfiamenti e/o bombature

Scosciature

Sbrancamenti

Cavità profondità (*):

Cavità ampiezza (*):

Carie (*):

(*) Dove 1 = limitato; 2 = medio; 3 = rilevante

INTERVENTI PREVISTI

- | | | |
|---|--|--|
| <input type="checkbox"/> Nessuno | <input type="checkbox"/> Contenimento | <input type="checkbox"/> Eliminare edera |
| <input type="checkbox"/> Verifica cavità con ausilio cestello | <input type="checkbox"/> Riforma | <input type="checkbox"/> Formazione |
| <input type="checkbox"/> Liberare cavo/palo inglobato | <input type="checkbox"/> Eliminare riscoppi vegetativi da fusto | <input type="checkbox"/> Elevazione impalcatura |
| <input type="checkbox"/> Liberare punto luce | <input type="checkbox"/> Eliminare branche a rischio | <input type="checkbox"/> Costituire/Ricostituire teste di salcio |
| <input type="checkbox"/> Decompattare/areare suolo | <input type="checkbox"/> Eliminare monconi | <input type="checkbox"/> Riduzione chioma 1/2 |
| <input type="checkbox"/> Creare margine di rispetto al colletto | <input type="checkbox"/> Eliminare rami assurgenti con corteccia inclusa | <input checked="" type="checkbox"/> Riduzione chioma 1/3 |
| <input type="checkbox"/> Protezione del colletto/Pacciamatura | <input type="checkbox"/> Diradare riscoppi vegetativi chioma | <input type="checkbox"/> Riduzione chioma 1/4 |
| <input type="checkbox"/> Rimuovere palo tutore | <input type="checkbox"/> Rimonda dal secco | <input type="checkbox"/> Sostituzione pianta |
| <input type="checkbox"/> Consolidamento/Cablaggio | <input type="checkbox"/> Diradare chioma | <input type="checkbox"/> Abbattimento |

Note: Verifica Branca con cestello.

Interventi speciali

- Concimazione prevalentemente azotata
- Trattamenti contro insetti patogeni/lignivori
- Trattamenti contro patogeni fungini localizzati su ferite e tagli di potatura con fungicidi e mastici

Note:

Interventi di lotta obbligatoria

(da comunicarsi ad A.R.P.A. territorialmente competente)

- Cocciniglia del pino marittimo (*Matsucoccus feytaudi*)
- Processionaria del pino (*Thaumetopoea pityocampa*)
- Cancro colorato del platano (*Ceratocystis fimbriata*)

altro:

Motivo dell'abbattimento o della sostituzione pianta:

Periodo monitoraggio:

Entro 1 anno

Posto Pianta n°:**S009**

Ubicazione: Via Sarzanese

Data rilievo:

07/04/2015

Specie: Tilia spp.**H (m):** 16**Ø (cm):** 65**Posizione:** 1° filare**Area d'impianto:** Verde stradale**Sito di radicazione:** scadente**Dimora** Aiuola in terra battuta con ghiaia**Sito di vegetazione:** scadente**Limitazioni** Manufatto/edificio Massiccio calpestio Scavi Lampione Sede stradale Variazione piano di campagna**GIUDIZI SINTETICI****Fusto:**

grave

Apparato radicale:

grave

Castello:

grave

Colletto:

grave

Chioma:

mediocre

Motivo dell'abbattimento o della sostituzione pianta:**Periodo monitoraggi****Classe di pericolosità fitostatica
(classi F.R.C.):****(C-D) cattiva****INTERVENTI PREVISTI**

Note:

RADICI

- Non visibili
 Affioranti
 Asimmetriche
 Contrafforti lesionati
 Ferite cicatrizzate
 Strozzanti
 Sollevamento ceppaia
 Taglio radici

Esposte (*):

Danneggiate (*): 1

Carie (*):

COLLETTO

- Allargato
 A imbuto
 Asimmetrico
 Cordonato
 Difetti assenti
 Carpori
 Cordoni lesionati
 Cretti longitudinali
 Depressioni
 Ferite aperte
 Ferite cicatrizzate
 Gibbosità
 Pieghe
 Rigonfiamento ad anello

Cavità ampiezza (*):

Cavità profondità (*):

Carie (*):

FUSTO

- Monocormico
 Asimmetrico
 Sinuoso
 Regolare
 Difetti assenti
 Cancro
 Carpori
 Corteccia inclusa
 Costolature
 Cretti longitudinali
 Cretti tangenziali
 Cretti da ferita
 Depressioni
 Gibbosità
 Ferite aperte
 Ferite cicatrizzate
 Nasi di pinocchio
 Sbraciolature
 Fusto completamente cavo

Cavità ampiezza (*):

Cavità profondità (*):

Carie (*): 1

CHIOMA**Morfologia:** Modificata Asimmetrica Avventizia A pennello Sbilanciata**Difetti:**

- Bicchiere
 Branche capitozzate
 Cancro
 Carie su sedi di taglio
 Carie su grosse branche
 Carpori
 Corteccia inclusa
 Cretti longitudinali
 Inserzione stretta
 Inserzione debole
- Fori di insetti lignivori
 Monconi secchi
 Rigonfiamenti e/o bombature
 Riscoppi vegetativi
 Sbraciolature
 Sbrancamenti
 Succhioni
 Torsione
 Trave della sventura
 Zampa di cane

Ferite (*):

Cavità (*):

Carie (*):

Branca compromessa (*):

Seccumi distali (*):

CASTELLO**Morfologia:** a forchetta

- Cancro
 Carpori
 Corteccia inclusa
 Depressioni
 Ferite aperte
 Ferite cicatrizzate
 Inserzione stretta
 Monconi secchi
 Pizza
 Rigonfiamenti e/o bombature

 Scosciature Sbrancamenti

Cavità profondità (*):

Cavità ampiezza (*): 1

Carie (*):

(*) Dove 1 = limitato; 2 = medio; 3 = rilevante

INTERVENTI PREVISTI

- | | | |
|---|--|--|
| <input type="checkbox"/> Nessuno | <input type="checkbox"/> Contenimento | <input type="checkbox"/> Eliminare edera |
| <input type="checkbox"/> Verifica cavità con ausilio cestello | <input type="checkbox"/> Riforma | <input type="checkbox"/> Formazione |
| <input type="checkbox"/> Liberare cavo/palo inglobato | <input type="checkbox"/> Eliminare riscoppi vegetativi da fusto | <input type="checkbox"/> Elevazione impalcatura |
| <input type="checkbox"/> Liberare punto luce | <input type="checkbox"/> Eliminare branche a rischio | <input type="checkbox"/> Costituire/Ricostituire teste di salcio |
| <input type="checkbox"/> Decompattare/areare suolo | <input type="checkbox"/> Eliminare monconi | <input type="checkbox"/> Riduzione chioma 1/2 |
| <input type="checkbox"/> Creare margine di rispetto al colletto | <input type="checkbox"/> Eliminare rami assurgenti con corteccia inclusa | <input type="checkbox"/> Riduzione chioma 1/3 |
| <input type="checkbox"/> Protezione del colletto/Pacciamatura | <input type="checkbox"/> Diradare riscoppi vegetativi chioma | <input type="checkbox"/> Riduzione chioma 1/4 |
| <input type="checkbox"/> Rimuovere palo tutore | <input type="checkbox"/> Rimonda dal secco | <input type="checkbox"/> Sostituzione pianta |
| <input type="checkbox"/> Consolidamento/Cablaggio | <input type="checkbox"/> Diradare chioma | <input type="checkbox"/> Abbattimento |

Note:

Interventi speciali

-
- Concimazione prevalentemente azotata
-
-
- Trattamenti contro insetti patogeni/lignivori
-
-
- Trattamenti contro patogeni fungini localizzati su ferite e tagli di potatura con fungicidi e mastici

Note:

Interventi di lotta obbligatoria**(da comunicarsi ad A.R.P.A. territorialmente competente)**

-
- Cocciniglia del pino marittimo (
- Matsucoccus feytaudi*
-)
-
-
- Processionaria del pino (
- Thaumetopoea pityocampa*
-)
-
-
- Cancro colorato del platano (
- Ceratocystis fimbriata*
-)

altro:

Motivo dell'abbattimento o della sostituzione pianta:

Periodo monitoraggio:

Posto Pianta n°:**S010**

Ubicazione: Via Sarzanese

Data rilievo:

07/04/2015

Specie: Tilia spp.

H (m): 16

Ø (cm): 60

Posizione: 1° filare

Area d'impianto: Verde stradale

Sito di radicazione: scadente

Dimora

Sito di vegetazione: scadente

 Aiuola in terra battuta con ghiaia

Limitazioni

 Manufatto/edificio Massiccio calpestio Scavi Lampione Sede stradale Variazione piano di campagna**GIUDIZI SINTETICI**

Fusto: mediocre

Apparato radicale: grave

Castello: grave

Colletto: mediocre

Chioma: grave

Motivo dell'abbattimento o della sostituzione pianta:

Periodo monitoraggi:

Classe di pericolosità fitostatica (classi F.R.C.):**(C-D) cattiva****INTERVENTI PREVISTI**

Note:

RADICI

- Non visibili
 Affioranti
 Asimmetriche
 Contrafforti lesionati
 Ferite cicatrizzate
 Strozzanti
 Sollevamento ceppaia
 Taglio radici

Esposte (*):

Danneggiate (*):

Carie (*):

COLLETTO

- Allargato
 A imbuto
 Asimmetrico
 Cordonato
 Difetti assenti
 Carpori
 Cordoni lesionati
 Cretti longitudinali
 Depressioni
 Ferite aperte
 Ferite cicatrizzate
 Gibbosità
 Pieghe
 Rigonfiamento ad anello

Cavità ampiezza (*):

Cavità profondità (*):

Carie (*):

FUSTO

- Monocormico
 Asimmetrico
 Sinuoso
 Regolare
 Difetti assenti
 Cancro
 Carpori
 Corteccia inclusa
 Costolature
 Cretti longitudinali
 Cretti tangenziali
 Cretti da ferita
 Depressioni
 Gibbosità
 Ferite aperte
 Ferite cicatrizzate
 Nasi di pinocchio
 Sbraciolature
 Fusto completamente cavo

Cavità ampiezza (*): 1

Cavità profondità (*):

Carie (*):

CHIOMA

Morfologia:

 Modificata Avventizia A pennello Asimmetrica Sbilanciata

Difetti:

- Bicchiere
 Branche capitozzate
 Cancro
 Carie su sedi di taglio
 Carie su grosse branche
 Carpori
 Corteccia inclusa
 Cretti longitudinali
 Inserzione stretta
 Inserzione debole
- Fori di insetti lignivori
 Monconi secchi
 Rigonfiamenti e/o bombature
 Riscoppi vegetativi
 Sbraciolature
 Sbrancamenti
 Succhioni
 Torsione
 Trave della sventura
 Zampa di cane

Ferite (*):

Cavità (*):

Carie (*):

Branca compromessa (*): 1

Seccumi distali (*):

CASTELLO

Morfologia: a forchetta

- Cancro
 Carpori
 Corteccia inclusa
 Depressioni
 Ferite aperte
- Ferite cicatrizzate
 Inserzione stretta
 Monconi secchi
 Pizza
 Rigonfiamenti e/o bombature

 Scosciature Sbrancamenti

Cavità profondità (*):

Cavità ampiezza (*):

Carie (*):

(*) Dove 1 = limitato; 2 = medio; 3 = rilevante

INTERVENTI PREVISTI

- | | | |
|---|--|--|
| <input type="checkbox"/> Nessuno | <input type="checkbox"/> Contenimento | <input type="checkbox"/> Eliminare edera |
| <input type="checkbox"/> Verifica cavità con ausilio cestello | <input type="checkbox"/> Riforma | <input type="checkbox"/> Formazione |
| <input type="checkbox"/> Liberare cavo/palo inglobato | <input type="checkbox"/> Eliminare riscoppi vegetativi da fusto | <input type="checkbox"/> Elevazione impalcatura |
| <input type="checkbox"/> Liberare punto luce | <input type="checkbox"/> Eliminare branche a rischio | <input type="checkbox"/> Costituire/Ricostituire teste di salcio |
| <input type="checkbox"/> Decompattare/areare suolo | <input type="checkbox"/> Eliminare monconi | <input type="checkbox"/> Riduzione chioma 1/2 |
| <input type="checkbox"/> Creare margine di rispetto al colletto | <input type="checkbox"/> Eliminare rami assurgenti con corteccia inclusa | <input checked="" type="checkbox"/> Riduzione chioma 1/3 |
| <input type="checkbox"/> Protezione del colletto/Pacciamatura | <input type="checkbox"/> Diradare riscoppi vegetativi chioma | <input type="checkbox"/> Riduzione chioma 1/4 |
| <input type="checkbox"/> Rimuovere palo tutore | <input type="checkbox"/> Rimonda dal secco | <input type="checkbox"/> Sostituzione pianta |
| <input type="checkbox"/> Consolidamento/Cablaggio | <input type="checkbox"/> Diradare chioma | <input type="checkbox"/> Abbattimento |

Note:

Interventi speciali

-
- Concimazione prevalentemente azotata
-
-
- Trattamenti contro insetti patogeni/lignivori
-
-
- Trattamenti contro patogeni fungini localizzati su ferite e tagli di potatura con fungicidi e mastici

Note:

Interventi di lotta obbligatoria**(da comunicarsi ad A.R.P.A. territorialmente competente)**

-
- Cocciniglia del pino marittimo (
- Matsucoccus feytaudi*
-)
-
-
- Processionaria del pino (
- Thaumetopoea pityocampa*
-)
-
-
- Cancro colorato del platano (
- Ceratocystis fimbriata*
-)

altro:

Motivo dell'abbattimento o della sostituzione pianta:

Periodo monitoraggio:

Posto Pianta n°:

S011

Ubicazione: Via Sarzanese

Data rilievo:

07/04/2015

Specie: H (m) Ø (cm):

Posizione: Area d'impianto:

Sito di radicazione: Dimora Aiuola in terra battuta con ghiaia

Sito di vegetazione:

Limitazioni Manufatto/edificio Massiccio calpestio Scavi
 Lampione Sede stradale Variazione piano di campagna

GIUDIZI SINTETICI

Fusto: Apparato radicale: Castello:
 Colletto: Chioma:

Motivo dell'abbattimento o della sostituzione pianta: Periodo monitoraggi:

Classe di pericolosità fitostatica (classi F.R.C.):

(C) mediocre

INTERVENTI PREVISTI

Note:

RADICI

- Non visibili
 - Affioranti
 - Asimmetriche
 - Contrafforti lesionati
 - Ferite cicatrizzate
 - Strozzanti
 - Sollevamento ceppaia
 - Taglio radici
- Esposte (*):
- Danneggiate (*):
- Carie (*):

COLLETTO

- Allargato
 - A imbuto
 - Asimmetrico
 - Cordonato
 - Difetti assenti
 - Carpori
 - Cordoni lesionati
 - Cretti longitudinali
 - Depressioni
 - Ferite aperte
 - Ferite cicatrizzate
 - Gibbosità
 - Pieghe
 - Rigonfiamento ad anello
- Cavità ampiezza (*):
- Cavità profondità (*):
- Carie (*):

FUSTO

- Monocormico
 - Asimmetrico
 - Sinuoso
 - Regolare
 - Difetti assenti
 - Cancro
 - Carpori
 - Corteccia inclusa
 - Costolature
 - Cretti longitudinali
 - Cretti tangenziali
 - Cretti da ferita
 - Depressioni
 - Gibbosità
 - Ferite aperte
 - Ferite cicatrizzate
 - Nasi di pinocchio
 - Sbraciolature
 - Fusto completamente cavo
- Cavità ampiezza (*):
- Cavità profondità (*):
- Carie (*):

CHIOMA

- Morfologia: Avventizia Modificata A pennello Asimmetrica Sbilanciata
- Difetti:
- Bicchiere
 - Branche capitozzate
 - Cancro
 - Carie su sedi di taglio
 - Carie su grosse branche
 - Carpori
 - Corteccia inclusa
 - Cretti longitudinali
 - Inserzione stretta
 - Inserzione debole
 - Fori di insetti lignivori
 - Monconi secchi
 - Rigonfiamenti e/o bombature
 - Riscoppi vegetativi
 - Sbraciolature
 - Sbrancamenti
 - Succhioni
 - Torsione
 - Trave della sventura
 - Zampa di cane
- Ferite (*):
- Cavità (*):
- Carie (*):
- Branca compromessa (*):
- Seccumi distali (*):

CASTELLO

- Morfologia:
- Cancro
 - Carpori
 - Corteccia inclusa
 - Depressioni
 - Ferite aperte
 - Ferite cicatrizzate
 - Inserzione stretta
 - Monconi secchi
 - Pizza
 - Rigonfiamenti e/o bombature
 - Scosciature
 - Sbrancamenti
- Cavità profondità (*):
- Cavità ampiezza (*):
- Carie (*):

(*) Dove 1 = limitato; 2 = medio; 3 = rilevante

INTERVENTI PREVISTI

- | | | |
|---|--|--|
| <input type="checkbox"/> Nessuno | <input type="checkbox"/> Contenimento | <input type="checkbox"/> Eliminare edera |
| <input type="checkbox"/> Verifica cavità con ausilio cestello | <input type="checkbox"/> Riforma | <input type="checkbox"/> Formazione |
| <input type="checkbox"/> Liberare cavo/palo inglobato | <input type="checkbox"/> Eliminare riscoppi vegetativi da fusto | <input type="checkbox"/> Elevazione impalcatura |
| <input type="checkbox"/> Liberare punto luce | <input type="checkbox"/> Eliminare branche a rischio | <input type="checkbox"/> Costituire/Ricostituire teste di salcio |
| <input type="checkbox"/> Decompattare/areare suolo | <input type="checkbox"/> Eliminare monconi | <input type="checkbox"/> Riduzione chioma 1/2 |
| <input type="checkbox"/> Creare margine di rispetto al colletto | <input type="checkbox"/> Eliminare rami assurgenti con corteccia inclusa | <input checked="" type="checkbox"/> Riduzione chioma 1/3 |
| <input type="checkbox"/> Protezione del colletto/Pacciamatura | <input type="checkbox"/> Diradare riscoppi vegetativi chioma | <input type="checkbox"/> Riduzione chioma 1/4 |
| <input type="checkbox"/> Rimuovere palo tutore | <input type="checkbox"/> Rimonda dal secco | <input type="checkbox"/> Sostituzione pianta |
| <input type="checkbox"/> Consolidamento/Cablaggio | <input type="checkbox"/> Diradare chioma | <input type="checkbox"/> Abbattimento |

Note:

Interventi speciali

-
- Concimazione prevalentemente azotata
-
-
- Trattamenti contro insetti patogeni/lignivori
-
-
- Trattamenti contro patogeni fungini localizzati su ferite e tagli di potatura con fungicidi e mastici

Note:

Interventi di lotta obbligatoria**(da comunicarsi ad A.R.P.A. territorialmente competente)**

-
- Cocciniglia del pino marittimo (
- Matsucoccus feytaudi*
-)
-
-
- Processionaria del pino (
- Thaumetopoea pityocampa*
-)
-
-
- Cancro colorato del platano (
- Ceratocystis fimbriata*
-)

altro:

Motivo dell'abbattimento o della sostituzione pianta:

Periodo monitoraggio:

Posto Pianta n°:

S012

Ubicazione: Via Sarzanese

Data rilievo:

07/04/2015

Specie: Tilia spp. H (m) 17 Ø (cm): 62
 Posizione: 1° filare Area d'impianto: Verde stradale
 Sito di radicazione: scadente Dimora
 Sito di vegetazione: scadente Aiuola in terra battuta con ghiaia

Limitazioni Manufatto/edificio Massiccio calpestio Scavi
 Lampione Sede stradale Variazione piano di campagna

GIUDIZI SINTETICI

Fusto: mediocre
 Apparato radicale: grave Castello: mediocre
 Colletto: discreto Chioma: mediocre

Motivo dell'abbattimento o della sostituzione pianta: Periodo monitoraggi

Classe di pericolosità fitostatica (classi F.R.C.):

(C) mediocre

INTERVENTI PREVISTI

Note:

RADICI

- Non visibili
 - Affioranti
 - Asimmetriche
 - Contrafforti lesionati
 - Ferite cicatrizzate
 - Strozzanti
 - Sollevamento ceppaia
 - Taglio radici
- Esposte (*):
- Danneggiate (*):
- Carie (*):

COLLETTO

- Allargato
 - A imbuto
 - Asimmetrico
 - Cordonato
 - Difetti assenti
 - Carpori
 - Cordoni lesionati
 - Cretti longitudinali
 - Depressioni
 - Ferite aperte
 - Ferite cicatrizzate
 - Gibbosità
 - Pieghe
 - Rigonfiamento ad anello
- Cavità ampiezza (*):
- Cavità profondità (*):
- Carie (*):

FUSTO

- Monocormico
 - Asimmetrico
 - Sinuoso
 - Regolare
 - Difetti assenti
 - Cancro
 - Carpori
 - Corteccia inclusa
 - Costolature
 - Cretti longitudinali
 - Cretti tangenziali
 - Cretti da ferita
 - Depressioni
 - Gibbosità
 - Ferite aperte
 - Ferite cicatrizzate
 - Nasi di pinocchio
 - Sbraciolature
 - Fusto completamente cavo
- Cavità ampiezza (*):
- Cavità profondità (*):
- Carie (*):

CHIOMA

- Morfologia: Avventizia Modificata A pennello Asimmetrica Sbilanciata
- Difetti:
- Bicchiere
 - Branche capitozzate
 - Cancro
 - Carie su sedi di taglio
 - Carie su grosse branche
 - Carpori
 - Corteccia inclusa
 - Cretti longitudinali
 - Inserzione stretta
 - Inserzione debole
 - Fori di insetti lignivori
 - Monconi secchi
 - Rigonfiamenti e/o bombature
 - Riscoppi vegetativi
 - Sbraciolature
 - Sbrancamenti
 - Succhioni
 - Torsione
 - Trave della sventura
 - Zampa di cane
- Ferite (*):
- Cavità (*):
- Carie (*):
- Branca compromessa (*):
- Seccumi distali (*):

CASTELLO

- Morfologia: a forchetta
- Cancro
 - Carpori
 - Corteccia inclusa
 - Depressioni
 - Ferite aperte
 - Ferite cicatrizzate
 - Inserzione stretta
 - Monconi secchi
 - Pizza
 - Rigonfiamenti e/o bombature
 - Scosciature
 - Sbrancamenti
- Cavità profondità (*):
- Cavità ampiezza (*):
- Carie (*):

(*) Dove 1 = limitato; 2 = medio; 3 = rilevante

INTERVENTI PREVISTI

- | | | |
|---|--|--|
| <input type="checkbox"/> Nessuno | <input type="checkbox"/> Contenimento | <input type="checkbox"/> Eliminare edera |
| <input type="checkbox"/> Verifica cavità con ausilio cestello | <input type="checkbox"/> Riforma | <input type="checkbox"/> Formazione |
| <input type="checkbox"/> Liberare cavo/palo inglobato | <input type="checkbox"/> Eliminare riscoppi vegetativi da fusto | <input type="checkbox"/> Elevazione impalcatura |
| <input type="checkbox"/> Liberare punto luce | <input type="checkbox"/> Eliminare branche a rischio | <input type="checkbox"/> Costituire/Ricostituire teste di salcio |
| <input type="checkbox"/> Decompattare/areare suolo | <input type="checkbox"/> Eliminare monconi | <input type="checkbox"/> Riduzione chioma 1/2 |
| <input type="checkbox"/> Creare margine di rispetto al colletto | <input type="checkbox"/> Eliminare rami assurgenti con corteccia inclusa | <input type="checkbox"/> Riduzione chioma 1/3 |
| <input type="checkbox"/> Protezione del colletto/Pacciamatura | <input type="checkbox"/> Diradare riscoppi vegetativi chioma | <input type="checkbox"/> Riduzione chioma 1/4 |
| <input type="checkbox"/> Rimuovere palo tutore | <input type="checkbox"/> Rimonda dal secco | <input type="checkbox"/> Sostituzione pianta |
| <input type="checkbox"/> Consolidamento/Cablaggio | <input type="checkbox"/> Diradare chioma | <input type="checkbox"/> Abbattimento |

Note:

Interventi speciali

-
- Concimazione prevalentemente azotata
-
-
- Trattamenti contro insetti patogeni/lignivori
-
-
- Trattamenti contro patogeni fungini localizzati su ferite e tagli di potatura con fungicidi e mastici

Note:

Interventi di lotta obbligatoria**(da comunicarsi ad A.R.P.A. territorialmente competente)**

-
- Cocciniglia del pino marittimo (
- Matsucoccus feytaudi*
-)
-
-
- Processionaria del pino (
- Thaumetopoea pityocampa*
-)
-
-
- Cancro colorato del platano (
- Ceratocystis fimbriata*
-)

altro:

Motivo dell'abbattimento o della sostituzione pianta:

Periodo monitoraggio:

Posto Pianta n°:**S013**

Ubicazione: Via Sarzanese

Data rilievo:

07/04/2015

Specie: Tilia spp.

H (m): 16

Ø (cm): 68

Posizione: 1° filare

Area d'impianto: Verde stradale

Sito di radicazione: scadente

Dimora

Sito di vegetazione: scadente

 Aiuola in terra battuta con ghiaia

Limitazioni

 Manufatto/edificio Massiccio calpestio Scavi Lampione Sede stradale Variazione piano di campagna**GIUDIZI SINTETICI**

Fusto: mediocre

Apparato radicale: grave

Castello: grave

Colletto: mediocre

Chioma: grave

Motivo dell'abbattimento o della sostituzione pianta:

Periodo monitoraggi:

Classe di pericolosità fitostatica (classi F.R.C.):**(C-D) cattiva****INTERVENTI PREVISTI**

Note:

RADICI

- Non visibili
 Affioranti
 Asimmetriche
 Contrafforti lesionati
 Ferite cicatrizzate
 Strozzanti
 Sollevamento ceppaia
 Taglio radici

Esposte (*):

Danneggiate (*):

Carie (*):

COLLETTO

- Allargato
 A imbuto
 Asimmetrico
 Cordonato
 Difetti assenti
 Carpori
 Cordoni lesionati
 Cretti longitudinali
 Depressioni
 Ferite aperte
 Ferite cicatrizzate
 Gibbosità
 Pieghe
 Rigonfiamento ad anello

Cavità ampiezza (*):

Cavità profondità (*):

Carie (*):

FUSTO

- Monocormico
 Asimmetrico
 Sinuoso
 Regolare
 Difetti assenti
 Cancro
 Carpori
 Corteccia inclusa
 Costolature
 Cretti longitudinali
 Cretti tangenziali
 Cretti da ferita
 Depressioni
 Gibbosità
 Ferite aperte
 Ferite cicatrizzate
 Nasi di pinocchio
 Sbraciolature
 Fusto completamente cavo

Cavità ampiezza (*): 2

Cavità profondità (*):

Carie (*):

CHIOMA

- Morfologia: Avventizia
 Modificata A pennello
 Asimmetrica Sbilanciata
- Difetti:
- Bicchiere Fori di insetti lignivori
 Branche capitozzate Monconi secchi
 Cancro Rigonfiamenti e/o bombature
 Carie su sedi di taglio Riscoppi vegetativi
 Carie su grosse branche Sbraciolature
 Carpori Sbrancamenti
 Corteccia inclusa Succhioni
 Cretti longitudinali Torsione
 Inserzione stretta Trave della sventura
 Inserzione debole Zampa di cane

Ferite (*):

Cavità (*):

Carie (*):

Branca compromessa (*): 2

Seccumi distali (*):

CASTELLO

- Morfologia: a forchetta
- Cancro Ferite cicatrizzate
 Carpori Inserzione stretta
 Corteccia inclusa Monconi secchi
 Depressioni Pizza
 Ferite aperte Rigonfiamenti e/o bombature

 Scosciature Sbrancamenti

Cavità profondità (*):

Cavità ampiezza (*): 1

Carie (*):

(*) Dove 1 = limitato; 2 = medio; 3 = rilevante

INTERVENTI PREVISTI

- | | | |
|--|--|--|
| <input type="checkbox"/> Nessuno | <input type="checkbox"/> Contenimento | <input type="checkbox"/> Eliminare edera |
| <input checked="" type="checkbox"/> Verifica cavità con ausilio cestello | <input type="checkbox"/> Riforma | <input type="checkbox"/> Formazione |
| <input type="checkbox"/> Liberare cavo/palo inglobato | <input type="checkbox"/> Eliminare riscoppi vegetativi da fusto | <input type="checkbox"/> Elevazione impalcatura |
| <input type="checkbox"/> Liberare punto luce | <input type="checkbox"/> Eliminare branche a rischio | <input type="checkbox"/> Costituire/Ricostituire teste di salcio |
| <input type="checkbox"/> Decompattare/areare suolo | <input type="checkbox"/> Eliminare monconi | <input type="checkbox"/> Riduzione chioma 1/2 |
| <input type="checkbox"/> Creare margine di rispetto al colletto | <input type="checkbox"/> Eliminare rami assurgenti con corteccia inclusa | <input type="checkbox"/> Riduzione chioma 1/3 |
| <input type="checkbox"/> Protezione del colletto/Pacciamatura | <input type="checkbox"/> Diradare riscoppi vegetativi chioma | <input type="checkbox"/> Riduzione chioma 1/4 |
| <input type="checkbox"/> Rimuovere palo tutore | <input type="checkbox"/> Rimonda dal secco | <input type="checkbox"/> Sostituzione pianta |
| <input type="checkbox"/> Consolidamento/Cablaggio | <input type="checkbox"/> Diradare chioma | <input type="checkbox"/> Abbattimento |

Note: Verifica cavità con cestello.

Interventi speciali

- Concimazione prevalentemente azotata
- Trattamenti contro insetti patogeni/lignivori
- Trattamenti contro patogeni fungini localizzati su ferite e tagli di potatura con fungicidi e mastici

Note:

Interventi di lotta obbligatoria

(da comunicarsi ad A.R.P.A. territorialmente competente)

- Cocciniglia del pino marittimo (*Matsucoccus feytaudi*)
- Processionaria del pino (*Thaumetopoea pityocampa*)
- Cancro colorato del platano (*Ceratocystis fimbriata*)

altro:

Motivo dell'abbattimento o della sostituzione pianta:

Periodo monitoraggio:

Posto Pianta n°:

S014

Ubicazione: Via Sarzanese

Data rilievo:

07/04/2015

Specie: Tilia spp.

H (m): 18

Ø (cm): 58

Posizione: 1° filare

Area d'impianto: Verde stradale

Sito di radicazione:

Dimora

Sito di vegetazione:

Aiuola in terra battuta con ghiaia

Limitazioni

Manufatto/edificio

Massiccio calpestio

Scavi

Lampione

Sede stradale

Variazione piano di campagna

GIUDIZI SINTETICI

Fusto: mediocre

Apparato radicale: grave

Castello: mediocre

Colletto: mediocre

Chioma: mediocre

Motivo dell'abbattimento o della sostituzione pianta:

Periodo monitoraggi:

Classe di pericolosità fitostatica (classi F.R.C.):

(C) mediocre

INTERVENTI PREVISTI

Note:

RADICI

- Non visibili
- Affioranti
- Asimmetriche
- Contrafforti lesionati
- Ferite cicatrizzate
- Strozzanti
- Sollevamento ceppaia
- Taglio radici

Esposte (*):

Danneggiate (*):

Carie (*):

FUSTO

- Monocormico
- Asimmetrico
- Sinuoso
- Regolare
- Difetti assenti
- Cancro
- Carpori
- Corteccia inclusa
- Costolature
- Cretti longitudinali
- Cretti tangenziali
- Cretti da ferita
- Depressioni
- Gibbosità
- Ferite aperte
- Ferite cicatrizzate
- Nasi di pinocchio
- Sbraciolature
- Fusto completamente cavo

Cavità ampiezza (*):

Cavità profondità (*):

Carie (*):

CHIOMA

Morfologia:

Modificata

Asimmetrica

Avventizia

A pennello

Sbilanciata

Difetti:

Bicchiere

Branche capitozzate

Cancro

Carie su sedi di taglio

Carie su grosse branche

Carpori

Corteccia inclusa

Cretti longitudinali

Inserzione stretta

Inserzione debole

Fori di insetti lignivori

Monconi secchi

Rigonfiamenti e/o bombature

Riscoppi vegetativi

Sbraciolature

Sbrancamenti

Succhioni

Torsione

Trave della sventura

Zampa di cane

Ferite (*):

Cavità (*):

Carie (*):

Branca compromessa (*):

Seccumi distali (*):

COLLETTO

- Allargato
- A imbuto
- Asimmetrico
- Cordonato
- Difetti assenti
- Carpori
- Cordoni lesionati
- Cretti longitudinali
- Depressioni
- Ferite aperte
- Ferite cicatrizzate
- Gibbosità
- Pieghe
- Rigonfiamento ad anello

Cavità ampiezza (*):

Cavità profondità (*):

Carie (*):

CASTELLO

Morfologia: a forchetta

Cancro

Carpori

Corteccia inclusa

Depressioni

Ferite aperte

Ferite cicatrizzate

Inserzione stretta

Monconi secchi

Pizza

Rigonfiamenti e/o bombature

Scosciature

Sbrancamenti

Cavità profondità (*):

Cavità ampiezza (*):

Carie (*):

(*) Dove 1 = limitato; 2 = medio; 3 = rilevante

INTERVENTI PREVISTI

- | | | |
|---|--|--|
| <input type="checkbox"/> Nessuno | <input type="checkbox"/> Contenimento | <input type="checkbox"/> Eliminare edera |
| <input type="checkbox"/> Verifica cavità con ausilio cestello | <input type="checkbox"/> Riforma | <input type="checkbox"/> Formazione |
| <input type="checkbox"/> Liberare cavo/palo inglobato | <input type="checkbox"/> Eliminare riscoppi vegetativi da fusto | <input type="checkbox"/> Elevazione impalcatura |
| <input type="checkbox"/> Liberare punto luce | <input type="checkbox"/> Eliminare branche a rischio | <input type="checkbox"/> Costituire/Ricostituire teste di salcio |
| <input type="checkbox"/> Decompattare/areare suolo | <input type="checkbox"/> Eliminare monconi | <input type="checkbox"/> Riduzione chioma 1/2 |
| <input type="checkbox"/> Creare margine di rispetto al colletto | <input type="checkbox"/> Eliminare rami assurgenti con corteccia inclusa | <input checked="" type="checkbox"/> Riduzione chioma 1/3 |
| <input type="checkbox"/> Protezione del colletto/Pacciamatura | <input type="checkbox"/> Diradare riscoppi vegetativi chioma | <input type="checkbox"/> Riduzione chioma 1/4 |
| <input type="checkbox"/> Rimuovere palo tutore | <input type="checkbox"/> Rimonda dal secco | <input type="checkbox"/> Sostituzione pianta |
| <input type="checkbox"/> Consolidamento/Cablaggio | <input type="checkbox"/> Diradare chioma | <input type="checkbox"/> Abbattimento |

Note:

Interventi speciali

-
- Concimazione prevalentemente azotata
-
-
- Trattamenti contro insetti patogeni/lignivori
-
-
- Trattamenti contro patogeni fungini localizzati su ferite e tagli di potatura con fungicidi e mastici

Note:

Interventi di lotta obbligatoria**(da comunicarsi ad A.R.P.A. territorialmente competente)**

-
- Cocciniglia del pino marittimo (
- Matsucoccus feytaudi*
-)
-
-
- Processionaria del pino (
- Thaumetopoea pityocampa*
-)
-
-
- Cancro colorato del platano (
- Ceratocystis fimbriata*
-)

altro:

Motivo dell'abbattimento o della sostituzione pianta:

Periodo monitoraggio:

Posto Pianta n°:

S015

Ubicazione: Via Sarzanese

Data rilievo: 07/04/2015

Specie: H (m) Ø (cm):

Posizione: Area d'impianto:

Sito di radicazione: Dimora Aiuola in terra battuta con ghiaia

Sito di vegetazione:

Limitazioni Manufatto/edificio Massiccio calpestio Scavi

Lampione Sede stradale Variazione piano di campagna

GIUDIZI SINTETICI

Fusto: Apparato radicale: Castello:

Colletto: Chioma:

Motivo dell'abbattimento o della sostituzione pianta: Periodo monitoraggi:

Classe di pericolosità fitostatica (classi F.R.C.):

(C-D) cattiva

INTERVENTI PREVISTI

Note:

RADICI

- Non visibili
 - Affioranti
 - Asimmetriche
 - Contrafforti lesionati
 - Ferite cicatrizzate
 - Strozzanti
 - Sollevamento ceppaia
 - Taglio radici
- Esposte (*):
- Danneggiate (*):
- Carie (*):

COLLETTO

- Allargato
 - A imbuto
 - Asimmetrico
 - Cordonato
 - Difetti assenti
 - Carpori
 - Cordoni lesionati
 - Cretti longitudinali
 - Depressioni
 - Ferite aperte
 - Ferite cicatrizzate
 - Gibbosità
 - Pieghe
 - Rigonfiamento ad anello
- Cavità ampiezza (*):
- Cavità profondità (*):
- Carie (*):

FUSTO

- Monocormico
 - Asimmetrico
 - Sinuoso
 - Regolare
 - Difetti assenti
 - Cancro
 - Carpori
 - Corteccia inclusa
 - Costolature
 - Cretti longitudinali
 - Cretti tangenziali
 - Cretti da ferita
 - Depressioni
 - Gibbosità
 - Ferite aperte
 - Ferite cicatrizzate
 - Nasi di pinocchio
 - Sbraciolature
 - Fusto completamente cavo
- Cavità ampiezza (*):
- Cavità profondità (*):
- Carie (*):

CHIOMA

- Morfologia: Avventizia Modificata A pennello Asimmetrica Sbilanciata
- Difetti:
- Bicchiere
 - Branche capitozzate
 - Cancro
 - Carie su sedi di taglio
 - Carie su grosse branche
 - Carpori
 - Corteccia inclusa
 - Cretti longitudinali
 - Inserzione stretta
 - Inserzione debole
 - Fori di insetti lignivori
 - Monconi secchi
 - Rigonfiamenti e/o bombature
 - Riscoppi vegetativi
 - Sbraciolature
 - Sbrancamenti
 - Succhioni
 - Torsione
 - Trave della sventura
 - Zampa di cane
- Ferite (*):
- Cavità (*):
- Carie (*):
- Branca compromessa (*):
- Seccumi distali (*):

CASTELLO

- Morfologia:
- Cancro
 - Carpori
 - Corteccia inclusa
 - Depressioni
 - Ferite aperte
 - Ferite cicatrizzate
 - Inserzione stretta
 - Monconi secchi
 - Pizza
 - Rigonfiamenti e/o bombature
 - Scosciature
 - Sbrancamenti
- Cavità profondità (*):
- Cavità ampiezza (*):
- Carie (*):

(*) Dove 1 = limitato; 2 = medio; 3 = rilevante

INTERVENTI PREVISTI

- | | | |
|--|--|--|
| <input type="checkbox"/> Nessuno | <input type="checkbox"/> Contenimento | <input type="checkbox"/> Eliminare edera |
| <input checked="" type="checkbox"/> Verifica cavità con ausilio cestello | <input type="checkbox"/> Riforma | <input type="checkbox"/> Formazione |
| <input type="checkbox"/> Liberare cavo/palo inglobato | <input type="checkbox"/> Eliminare riscoppi vegetativi da fusto | <input type="checkbox"/> Elevazione impalcatura |
| <input type="checkbox"/> Liberare punto luce | <input type="checkbox"/> Eliminare branche a rischio | <input type="checkbox"/> Costituire/Ricostituire teste di salcio |
| <input type="checkbox"/> Decompattare/areare suolo | <input type="checkbox"/> Eliminare monconi | <input type="checkbox"/> Riduzione chioma 1/2 |
| <input type="checkbox"/> Creare margine di rispetto al colletto | <input type="checkbox"/> Eliminare rami assurgenti con corteccia inclusa | <input type="checkbox"/> Riduzione chioma 1/3 |
| <input type="checkbox"/> Protezione del colletto/Pacciamatura | <input type="checkbox"/> Diradare riscoppi vegetativi chioma | <input type="checkbox"/> Riduzione chioma 1/4 |
| <input type="checkbox"/> Rimuovere palo tutore | <input type="checkbox"/> Rimonda dal secco | <input type="checkbox"/> Sostituzione pianta |
| <input type="checkbox"/> Consolidamento/Cablaggio | <input type="checkbox"/> Diradare chioma | <input type="checkbox"/> Abbattimento |

Note: Verifica cavità con cestello.

Interventi speciali

- Concimazione prevalentemente azotata
- Trattamenti contro insetti patogeni/lignivori
- Trattamenti contro patogeni fungini localizzati su ferite e tagli di potatura con fungicidi e mastici

Note:

Interventi di lotta obbligatoria

(da comunicarsi ad A.R.P.A. territorialmente competente)

- Cocciniglia del pino marittimo (*Matsucoccus feytaudi*)
- Processionaria del pino (*Thaumetopoea pityocampa*)
- Cancro colorato del platano (*Ceratocystis fimbriata*)

altro:

Motivo dell'abbattimento o della sostituzione pianta:

Periodo monitoraggio:

Posto Pianta n°:

S016

Ubicazione: Via Sarzanese

Data rilievo:

07/04/2015

Specie: Tilia spp. H (m) 18 Ø (cm) 52
 Posizione: 1° filare Area d'impianto: Verde stradale
 Sito di radicazione: scadente Dimora
 Sito di vegetazione: scadente Aiuola in terra battuta con ghiaia

Limitazioni Manufatto/edificio Massiccio calpestio Scavi
 Lampione Sede stradale Variazione piano di campagna

GIUDIZI SINTETICI

Fusto: mediocre
 Apparato radicale: grave Castello: mediocre
 Colletto: mediocre Chioma: mediocre

Motivo dell'abbattimento o della sostituzione pianta: Periodo monitoraggi

Classe di pericolosità fitostatica (classi F.R.C.):

(C) mediocre

INTERVENTI PREVISTI

Note:

<p>RADICI</p> <input type="checkbox"/> Non visibili <input type="checkbox"/> Affioranti <input checked="" type="checkbox"/> Asimmetriche <input type="checkbox"/> Contrafforti lesionati <input type="checkbox"/> Ferite cicatrizzate <input type="checkbox"/> Strozzanti <input type="checkbox"/> Sollevamento ceppaia <input checked="" type="checkbox"/> Taglio radici Esposte (*): <input type="text"/> Danneggiate (*): <input type="text"/> Carie (*): <input type="text"/>	<p>FUSTO</p> <input checked="" type="checkbox"/> Monocormico <input type="checkbox"/> Asimmetrico <input type="checkbox"/> Sinuoso <input type="checkbox"/> Regolare <input type="checkbox"/> Difetti assenti <input type="checkbox"/> Cancro <input type="checkbox"/> Carpori <input type="checkbox"/> Corteccia inclusa <input type="checkbox"/> Costolature <input type="checkbox"/> Cretti longitudinali <input type="checkbox"/> Cretti tangenziali <input type="checkbox"/> Cretti da ferita <input type="checkbox"/> Depressioni <input type="checkbox"/> Gibbosità <input type="checkbox"/> Ferite aperte <input checked="" type="checkbox"/> Ferite cicatrizzate <input type="checkbox"/> Nasi di pinocchio <input type="checkbox"/> Sbraciolature <input type="checkbox"/> Fusto completamente cavo Cavità ampiezza (*): <input type="text"/> Cavità profondità (*): <input type="text"/> Carie (*): <input type="text"/>	<p>CHIOMA</p> Morfologia: <input type="checkbox"/> Avventizia <input checked="" type="checkbox"/> Modificata <input type="checkbox"/> A pennello <input type="checkbox"/> Asimmetrica <input type="checkbox"/> Sbilanciata Difetti: <input checked="" type="checkbox"/> Bicchiere <input type="checkbox"/> Fori di insetti lignivori <input type="checkbox"/> Branche capitozzate <input type="checkbox"/> Monconi secchi <input type="checkbox"/> Cancro <input type="checkbox"/> Rigonfiamenti e/o bombature <input checked="" type="checkbox"/> Carie su sedi di taglio <input type="checkbox"/> Riscoppi vegetativi <input type="checkbox"/> Carie su grosse branche <input type="checkbox"/> Sbraciolature <input type="checkbox"/> Carpori <input type="checkbox"/> Sbrancamenti <input type="checkbox"/> Corteccia inclusa <input type="checkbox"/> Succhioni <input type="checkbox"/> Cretti longitudinali <input type="checkbox"/> Torsione <input type="checkbox"/> Inserzione stretta <input type="checkbox"/> Trave della sventura <input type="checkbox"/> Inserzione debole <input type="checkbox"/> Zampa di cane Ferite (*): <input type="text"/> Cavità (*): <input type="text"/> Carie (*): <input type="text"/> Branchia compromessa (*): <input type="text"/> Seccumi distali (*): <input type="text"/>
<p>COLLETTO</p> <input checked="" type="checkbox"/> Allargato <input type="checkbox"/> A imbuto <input checked="" type="checkbox"/> Asimmetrico <input type="checkbox"/> Cordonato <input type="checkbox"/> Difetti assenti <input type="checkbox"/> Carpori <input type="checkbox"/> Cordoni lesionati <input type="checkbox"/> Cretti longitudinali <input type="checkbox"/> Depressioni <input type="checkbox"/> Ferite aperte <input type="checkbox"/> Ferite cicatrizzate <input checked="" type="checkbox"/> Gibbosità <input type="checkbox"/> Pieghe <input type="checkbox"/> Rigonfiamento ad anello Cavità ampiezza (*): <input type="text"/> Cavità profondità (*): <input type="text"/> Carie (*): <input type="text"/>	<p>Morfologia: a forchetta</p> <input type="checkbox"/> Cancro <input type="checkbox"/> Ferite cicatrizzate <input type="checkbox"/> Carpori <input type="checkbox"/> Inserzione stretta <input type="checkbox"/> Corteccia inclusa <input type="checkbox"/> Monconi secchi <input type="checkbox"/> Depressioni <input type="checkbox"/> Pizia <input type="checkbox"/> Ferite aperte <input checked="" type="checkbox"/> Rigonfiamenti e/o bombature	<p>CASTELLO</p> <input type="checkbox"/> Scosciature <input type="checkbox"/> Sbrancamenti Cavità profondità (*): <input type="text"/> Cavità ampiezza (*): <input type="text"/> Carie (*): <input type="text"/>

(*) Dove 1 = limitato; 2 = medio; 3 = rilevante

INTERVENTI PREVISTI

- | | | |
|---|--|--|
| <input type="checkbox"/> Nessuno | <input type="checkbox"/> Contenimento | <input type="checkbox"/> Eliminare edera |
| <input type="checkbox"/> Verifica cavità con ausilio cestello | <input type="checkbox"/> Riforma | <input type="checkbox"/> Formazione |
| <input type="checkbox"/> Liberare cavo/palo inglobato | <input type="checkbox"/> Eliminare riscoppi vegetativi da fusto | <input type="checkbox"/> Elevazione impalcatura |
| <input type="checkbox"/> Liberare punto luce | <input type="checkbox"/> Eliminare branche a rischio | <input type="checkbox"/> Costituire/Ricostituire teste di salcio |
| <input type="checkbox"/> Decompattare/areare suolo | <input type="checkbox"/> Eliminare monconi | <input type="checkbox"/> Riduzione chioma 1/2 |
| <input type="checkbox"/> Creare margine di rispetto al colletto | <input type="checkbox"/> Eliminare rami assurgenti con corteccia inclusa | <input type="checkbox"/> Riduzione chioma 1/3 |
| <input type="checkbox"/> Protezione del colletto/Pacciamatura | <input type="checkbox"/> Diradare riscoppi vegetativi chioma | <input type="checkbox"/> Riduzione chioma 1/4 |
| <input type="checkbox"/> Rimuovere palo tutore | <input type="checkbox"/> Rimonda dal secco | <input type="checkbox"/> Sostituzione pianta |
| <input type="checkbox"/> Consolidamento/Cablaggio | <input type="checkbox"/> Diradare chioma | <input type="checkbox"/> Abbattimento |

Note:

Interventi speciali

-
- Concimazione prevalentemente azotata
-
-
- Trattamenti contro insetti patogeni/lignivori
-
-
- Trattamenti contro patogeni fungini localizzati su ferite e tagli di potatura con fungicidi e mastici

Note:

Interventi di lotta obbligatoria**(da comunicarsi ad A.R.P.A. territorialmente competente)**

-
- Cocciniglia del pino marittimo (
- Matsucoccus feytaudi*
-)
-
-
- Processionaria del pino (
- Thaumetopoea pityocampa*
-)
-
-
- Cancro colorato del platano (
- Ceratocystis fimbriata*
-)

altro:

Motivo dell'abbattimento o della sostituzione pianta:

Periodo monitoraggio:

Posto Pianta n°:

S017

Ubicazione: Via Sarzanese

Data rilievo: 07/04/2015

Specie: H (m) Ø (cm):

Posizione: Area d'impianto:

Sito di radicazione: Dimora Aiuola in terra battuta con ghiaia

Sito di vegetazione:

Limitazioni Manufatto/edificio Massiccio calpestio Scavi
 Lampione Sede stradale Variazione piano di campagna

GIUDIZI SINTETICI

Fusto: Apparato radicale: Castello: Colletto: Chioma:

Motivo dell'abbattimento o della sostituzione pianta: Periodo monitoraggi:

Classe di pericolosità fitostatica (classi F.R.C.):

(C) mediocre

INTERVENTI PREVISTI

Note:

RADICI

- Non visibili
 - Affioranti
 - Asimmetriche
 - Contrafforti lesionati
 - Ferite cicatrizzate
 - Strozzanti
 - Sollevamento ceppaia
 - Taglio radici
- Esposte (*):
- Danneggiate (*):
- Carie (*):

COLLETTO

- Allargato
 - A imbuto
 - Asimmetrico
 - Cordonato
 - Difetti assenti
 - Carpori
 - Cordoni lesionati
 - Cretti longitudinali
 - Depressioni
 - Ferite aperte
 - Ferite cicatrizzate
 - Gibbosità
 - Pieghe
 - Rigonfiamento ad anello
- Cavità ampiezza (*):
- Cavità profondità (*):
- Carie (*):

FUSTO

- Monocormico
 - Asimmetrico
 - Sinuoso
 - Regolare
 - Difetti assenti
 - Cancro
 - Carpori
 - Corteccia inclusa
 - Costolature
 - Cretti longitudinali
 - Cretti tangenziali
 - Cretti da ferita
 - Depressioni
 - Gibbosità
 - Ferite aperte
 - Ferite cicatrizzate
 - Nasi di pinocchio
 - Sbraciolature
 - Fusto completamente cavo
- Cavità ampiezza (*):
- Cavità profondità (*):
- Carie (*):

CHIOMA

- Morfologia: Avventizia Modificata A pennello Asimmetrica Sbilanciata
- Difetti:
- Bicchiere
 - Branche capitozzate
 - Cancro
 - Carie su sedi di taglio
 - Carie su grosse branche
 - Carpori
 - Corteccia inclusa
 - Cretti longitudinali
 - Inserzione stretta
 - Inserzione debole
 - Fori di insetti lignivori
 - Monconi secchi
 - Rigonfiamenti e/o bombature
 - Riscoppi vegetativi
 - Sbraciolature
 - Sbrancamenti
 - Succhioni
 - Torsione
 - Trave della sventura
 - Zampa di cane
- Ferite (*):
- Cavità (*):
- Carie (*):
- Branca compromessa (*):
- Seccumi distali (*):

CASTELLO

- Morfologia:
- Cancro
 - Carpori
 - Corteccia inclusa
 - Depressioni
 - Ferite aperte
 - Ferite cicatrizzate
 - Inserzione stretta
 - Monconi secchi
 - Pizza
 - Rigonfiamenti e/o bombature
 - Scosciature
 - Sbrancamenti
- Cavità profondità (*):
- Cavità ampiezza (*):
- Carie (*):

(*) Dove 1 = limitato; 2 = medio; 3 = rilevante

INTERVENTI PREVISTI

- | | | |
|---|--|--|
| <input type="checkbox"/> Nessuno | <input type="checkbox"/> Contenimento | <input type="checkbox"/> Eliminare edera |
| <input type="checkbox"/> Verifica cavità con ausilio cestello | <input type="checkbox"/> Riforma | <input type="checkbox"/> Formazione |
| <input type="checkbox"/> Liberare cavo/palo inglobato | <input type="checkbox"/> Eliminare riscoppi vegetativi da fusto | <input type="checkbox"/> Elevazione impalcatura |
| <input type="checkbox"/> Liberare punto luce | <input type="checkbox"/> Eliminare branche a rischio | <input type="checkbox"/> Costituire/Ricostituire teste di salcio |
| <input type="checkbox"/> Decompattare/areare suolo | <input type="checkbox"/> Eliminare monconi | <input type="checkbox"/> Riduzione chioma 1/2 |
| <input type="checkbox"/> Creare margine di rispetto al colletto | <input type="checkbox"/> Eliminare rami assurgenti con corteccia inclusa | <input checked="" type="checkbox"/> Riduzione chioma 1/3 |
| <input type="checkbox"/> Protezione del colletto/Pacciamatura | <input type="checkbox"/> Diradare riscoppi vegetativi chioma | <input type="checkbox"/> Riduzione chioma 1/4 |
| <input type="checkbox"/> Rimuovere palo tutore | <input type="checkbox"/> Rimonda dal secco | <input type="checkbox"/> Sostituzione pianta |
| <input type="checkbox"/> Consolidamento/Cablaggio | <input type="checkbox"/> Diradare chioma | <input type="checkbox"/> Abbattimento |

Note:

Interventi speciali

-
- Concimazione prevalentemente azotata
-
-
- Trattamenti contro insetti patogeni/lignivori
-
-
- Trattamenti contro patogeni fungini localizzati su ferite e tagli di potatura con fungicidi e mastici

Note:

Interventi di lotta obbligatoria**(da comunicarsi ad A.R.P.A. territorialmente competente)**

-
- Cocciniglia del pino marittimo (
- Matsucoccus feytaudi*
-)
-
-
- Processionaria del pino (
- Thaumetopoea pityocampa*
-)
-
-
- Cancro colorato del platano (
- Ceratocystis fimbriata*
-)

altro:

Motivo dell'abbattimento o della sostituzione pianta:

Periodo monitoraggio:

Posto Pianta n°:

S018

Ubicazione: Via Sarzanese

Data rilievo:

07/04/2015

Specie: H (m) Ø (cm):

Posizione: Area d'impianto:

Sito di radicazione: Dimora Aiuola in terra battuta con ghiaia

Sito di vegetazione:

Limitazioni Manufatto/edificio Massiccio calpestio Scavi
 Lampione Sede stradale Variazione piano di campagna

GIUDIZI SINTETICI

Fusto:

Apparato radicale: Castello:

Colletto: Chioma:

Motivo dell'abbattimento o della sostituzione pianta:

Periodo monitoraggi:

Classe di pericolosità fitostatica (classi F.R.C.):

(C) mediocre

INTERVENTI PREVISTI

Note:

RADICI

- Non visibili
 - Affioranti
 - Asimmetriche
 - Contrafforti lesionati
 - Ferite cicatrizzate
 - Strozzanti
 - Sollevamento ceppaia
 - Taglio radici
- Esposte (*):
- Danneggiate (*):
- Carie (*):

COLLETTO

- Allargato
 - A imbuto
 - Asimmetrico
 - Cordonato
 - Difetti assenti
 - Carpori
 - Cordoni lesionati
 - Cretti longitudinali
 - Depressioni
 - Ferite aperte
 - Ferite cicatrizzate
 - Gibbosità
 - Pieghe
 - Rigonfiamento ad anello
- Cavità ampiezza (*):
- Cavità profondità (*):
- Carie (*):

FUSTO

- Monocormico
 - Asimmetrico
 - Sinuoso
 - Regolare
 - Difetti assenti
 - Cancro
 - Carpori
 - Corteccia inclusa
 - Costolature
 - Cretti longitudinali
 - Cretti tangenziali
 - Cretti da ferita
 - Depressioni
 - Gibbosità
 - Ferite aperte
 - Ferite cicatrizzate
 - Nasi di pinocchio
 - Sbraciolature
 - Fusto completamente cavo
- Cavità ampiezza (*):
- Cavità profondità (*):
- Carie (*):

CHIOMA

- Morfologia: Avventizia Modificata A pennello Asimmetrica Sbilanciata
- Difetti:
- Bicchiere
 - Branche capitozzate
 - Cancro
 - Carie su sedi di taglio
 - Carie su grosse branche
 - Carpori
 - Corteccia inclusa
 - Cretti longitudinali
 - Inserzione stretta
 - Inserzione debole
 - Fori di insetti lignivori
 - Monconi secchi
 - Rigonfiamenti e/o bombature
 - Riscoppi vegetativi
 - Sbraciolature
 - Sbrancamenti
 - Succhioni
 - Torsione
 - Trave della sventura
 - Zampa di cane
- Ferite (*):
- Cavità (*):
- Carie (*):
- Branca compromessa (*):
- Seccumi distali (*):

CASTELLO

- Morfologia:
- Cancro
 - Carpori
 - Corteccia inclusa
 - Depressioni
 - Ferite aperte
 - Ferite cicatrizzate
 - Inserzione stretta
 - Monconi secchi
 - Pizza
 - Rigonfiamenti e/o bombature
 - Scosciature
 - Sbrancamenti
- Cavità profondità (*):
- Cavità ampiezza (*):
- Carie (*):

(*) Dove 1 = limitato; 2 = medio; 3 = rilevante

INTERVENTI PREVISTI

- | | | |
|---|--|--|
| <input type="checkbox"/> Nessuno | <input type="checkbox"/> Contenimento | <input type="checkbox"/> Eliminare edera |
| <input type="checkbox"/> Verifica cavità con ausilio cestello | <input type="checkbox"/> Riforma | <input type="checkbox"/> Formazione |
| <input type="checkbox"/> Liberare cavo/palo inglobato | <input type="checkbox"/> Eliminare riscoppi vegetativi da fusto | <input type="checkbox"/> Elevazione impalcatura |
| <input type="checkbox"/> Liberare punto luce | <input type="checkbox"/> Eliminare branche a rischio | <input type="checkbox"/> Costituire/Ricostituire teste di salcio |
| <input type="checkbox"/> Decompattare/areare suolo | <input type="checkbox"/> Eliminare monconi | <input type="checkbox"/> Riduzione chioma 1/2 |
| <input type="checkbox"/> Creare margine di rispetto al colletto | <input type="checkbox"/> Eliminare rami assurgenti con corteccia inclusa | <input checked="" type="checkbox"/> Riduzione chioma 1/3 |
| <input type="checkbox"/> Protezione del colletto/Pacciamatura | <input type="checkbox"/> Diradare riscoppi vegetativi chioma | <input type="checkbox"/> Riduzione chioma 1/4 |
| <input type="checkbox"/> Rimuovere palo tutore | <input type="checkbox"/> Rimonda dal secco | <input type="checkbox"/> Sostituzione pianta |
| <input type="checkbox"/> Consolidamento/Cablaggio | <input type="checkbox"/> Diradare chioma | <input type="checkbox"/> Abbattimento |

Note:

Interventi speciali

-
- Concimazione prevalentemente azotata
-
-
- Trattamenti contro insetti patogeni/lignivori
-
-
- Trattamenti contro patogeni fungini localizzati su ferite e tagli di potatura con fungicidi e mastici

Note:

Interventi di lotta obbligatoria**(da comunicarsi ad A.R.P.A. territorialmente competente)**

-
- Cocciniglia del pino marittimo (
- Matsucoccus feytaudi*
-)
-
-
- Processionaria del pino (
- Thaumetopoea pityocampa*
-)
-
-
- Cancro colorato del platano (
- Ceratocystis fimbriata*
-)

altro:

Motivo dell'abbattimento o della sostituzione pianta:

Periodo monitoraggio:

Posto Pianta n°:

S019

Ubicazione: Via Sarzanese

Data rilievo:

07/04/2015

Specie: Tilia spp. H (m) 16 Ø (cm) 67
 Posizione: 1° filare Area d'impianto: Verde stradale
 Sito di radicazione: scadente Dimora
 Sito di vegetazione: scadente Aiuola in terra battuta con ghiaia

Limitazioni Manufatto/edificio Massiccio calpestio Scavi
 Lampione Sede stradale Variazione piano di campagna

GIUDIZI SINTETICI

Fusto: discreto
 Apparato radicale: grave Castello: discreto
 Colletto: mediocre Chioma: mediocre

Motivo dell'abbattimento o della sostituzione pianta: Periodo monitoraggi

Classe di pericolosità fitostatica (classi F.R.C.):

(C) mediocre

INTERVENTI PREVISTI

Note:

<p>RADICI</p> <input type="checkbox"/> Non visibili <input type="checkbox"/> Affioranti <input checked="" type="checkbox"/> Asimmetriche <input type="checkbox"/> Contrafforti lesionati <input type="checkbox"/> Ferite cicatrizzate <input type="checkbox"/> Strozzanti <input type="checkbox"/> Sollevamento ceppaia <input checked="" type="checkbox"/> Taglio radici Esposte (*): <input type="text"/> Danneggiate (*): <input type="text"/> Carie (*): <input type="text"/>	<p>FUSTO</p> <input checked="" type="checkbox"/> Monocormico <input type="checkbox"/> Asimmetrico <input type="checkbox"/> Sinuoso <input type="checkbox"/> Regolare <input type="checkbox"/> Difetti assenti <input type="checkbox"/> Cancro <input type="checkbox"/> Carpori <input type="checkbox"/> Corteccia inclusa <input type="checkbox"/> Costolature <input type="checkbox"/> Cretti longitudinali <input type="checkbox"/> Cretti tangenziali <input type="checkbox"/> Cretti da ferita <input type="checkbox"/> Depressioni <input type="checkbox"/> Gibbosità <input type="checkbox"/> Ferite aperte <input checked="" type="checkbox"/> Ferite cicatrizzate <input type="checkbox"/> Nasi di pinocchio <input type="checkbox"/> Sbraciolature <input type="checkbox"/> Fusto completamente cavo Cavità ampiezza (*): <input type="text"/> Cavità profondità (*): <input type="text"/> Carie (*): <input type="text"/>	<p>CHIOMA</p> Morfologia: <input type="checkbox"/> Avventizia <input checked="" type="checkbox"/> Modificata <input type="checkbox"/> A pennello <input checked="" type="checkbox"/> Asimmetrica <input type="checkbox"/> Sbilanciata Difetti: <input type="checkbox"/> Bicchiere <input type="checkbox"/> Fori di insetti lignivori <input type="checkbox"/> Branche capitozzate <input type="checkbox"/> Monconi secchi <input type="checkbox"/> Cancro <input type="checkbox"/> Rigonfiamenti e/o bombature <input checked="" type="checkbox"/> Carie su sedi di taglio <input checked="" type="checkbox"/> Riscoppi vegetativi <input type="checkbox"/> Carie su grosse branche <input type="checkbox"/> Sbraciolature <input type="checkbox"/> Carpori <input type="checkbox"/> Sbrancamenti <input type="checkbox"/> Corteccia inclusa <input type="checkbox"/> Succhioni <input type="checkbox"/> Cretti longitudinali <input type="checkbox"/> Torsione <input type="checkbox"/> Inserzione stretta <input type="checkbox"/> Trave della sventura <input type="checkbox"/> Inserzione debole <input type="checkbox"/> Zampa di cane Ferite (*): <input type="text"/> Cavità (*): <input type="text"/> Carie (*): <input type="text"/> Branchia compromessa (*): <input type="text"/> Seccumi distali (*): <input type="text"/>
<p>COLLETTO</p> <input type="checkbox"/> Allargato <input type="checkbox"/> A imbuto <input type="checkbox"/> Asimmetrico <input type="checkbox"/> Cordonato <input type="checkbox"/> Difetti assenti <input type="checkbox"/> Carpori <input type="checkbox"/> Cordoni lesionati <input type="checkbox"/> Cretti longitudinali <input checked="" type="checkbox"/> Depressioni <input checked="" type="checkbox"/> Ferite aperte <input type="checkbox"/> Ferite cicatrizzate <input type="checkbox"/> Gibbosità <input type="checkbox"/> Pieghe <input type="checkbox"/> Rigonfiamento ad anello Cavità ampiezza (*): <input type="text"/> Cavità profondità (*): <input type="text"/> Carie (*): <input type="text"/>	<p>Morfologia: a forchetta</p> <input type="checkbox"/> Cancro <input type="checkbox"/> Ferite cicatrizzate <input type="checkbox"/> Carpori <input type="checkbox"/> Inserzione stretta <input type="checkbox"/> Corteccia inclusa <input type="checkbox"/> Monconi secchi <input type="checkbox"/> Depressioni <input type="checkbox"/> Pizza <input type="checkbox"/> Ferite aperte <input type="checkbox"/> Rigonfiamenti e/o bombature	<p>CASTELLO</p> <input type="checkbox"/> Scosciature <input type="checkbox"/> Sbrancamenti Cavità profondità (*): <input type="text"/> Cavità ampiezza (*): <input type="text"/> Carie (*): <input type="text"/>

(*) Dove 1 = limitato; 2 = medio; 3 = rilevante

INTERVENTI PREVISTI

- | | | |
|---|--|--|
| <input type="checkbox"/> Nessuno | <input type="checkbox"/> Contenimento | <input type="checkbox"/> Eliminare edera |
| <input type="checkbox"/> Verifica cavità con ausilio cestello | <input type="checkbox"/> Riforma | <input type="checkbox"/> Formazione |
| <input type="checkbox"/> Liberare cavo/palo inglobato | <input type="checkbox"/> Eliminare riscoppi vegetativi da fusto | <input type="checkbox"/> Elevazione impalcatura |
| <input type="checkbox"/> Liberare punto luce | <input type="checkbox"/> Eliminare branche a rischio | <input type="checkbox"/> Costituire/Ricostituire teste di salcio |
| <input type="checkbox"/> Decompattare/areare suolo | <input type="checkbox"/> Eliminare monconi | <input type="checkbox"/> Riduzione chioma 1/2 |
| <input type="checkbox"/> Creare margine di rispetto al colletto | <input type="checkbox"/> Eliminare rami assurgenti con corteccia inclusa | <input type="checkbox"/> Riduzione chioma 1/3 |
| <input type="checkbox"/> Protezione del colletto/Pacciamatura | <input type="checkbox"/> Diradare riscoppi vegetativi chioma | <input type="checkbox"/> Riduzione chioma 1/4 |
| <input type="checkbox"/> Rimuovere palo tutore | <input type="checkbox"/> Rimonda dal secco | <input type="checkbox"/> Sostituzione pianta |
| <input type="checkbox"/> Consolidamento/Cablaggio | <input type="checkbox"/> Diradare chioma | <input type="checkbox"/> Abbattimento |

Note:

Interventi speciali

-
- Concimazione prevalentemente azotata
-
-
- Trattamenti contro insetti patogeni/lignivori
-
-
- Trattamenti contro patogeni fungini localizzati su ferite e tagli di potatura con fungicidi e mastici

Note:

Interventi di lotta obbligatoria**(da comunicarsi ad A.R.P.A. territorialmente competente)**

-
- Cocciniglia del pino marittimo (
- Matsucoccus feytaudi*
-)
-
-
- Processionaria del pino (
- Thaumetopoea pityocampa*
-)
-
-
- Cancro colorato del platano (
- Ceratocystis fimbriata*
-)

altro:

Motivo dell'abbattimento o della sostituzione pianta:

Periodo monitoraggio:

Posto Pianta n°:

S020

Ubicazione: Via Sarzanese

Data rilievo:

07/04/2015

Specie: Tilia spp. H (m) 17 Ø (cm) 68
 Posizione: 1° filare Area d'impianto: Verde stradale
 Sito di radicazione: scadente Dimora
 Sito di vegetazione: scadente Aiuola in terra battuta con ghiaia

Limitazioni Manufatto/edificio Massiccio calpestio Scavi
 Lampione Sede stradale Variazione piano di campagna

GIUDIZI SINTETICI

Fusto: mediocre
 Apparato radicale: grave Castello: mediocre
 Colletto: mediocre Chioma: mediocre

Motivo dell'abbattimento o della sostituzione pianta: Periodo monitoraggi

Classe di pericolosità fitostatica (classi F.R.C.):

(C) mediocre

INTERVENTI PREVISTI

Note:

<p>RADICI</p> <input type="checkbox"/> Non visibili <input type="checkbox"/> Affioranti <input checked="" type="checkbox"/> Asimmetriche <input type="checkbox"/> Contrafforti lesionati <input type="checkbox"/> Ferite cicatrizzate <input type="checkbox"/> Strozzanti <input type="checkbox"/> Sollevamento ceppaia <input checked="" type="checkbox"/> Taglio radici Esposte (*): 1 Danneggiate (*): 1 Carie (*):	<p>FUSTO</p> <input checked="" type="checkbox"/> Monocormico <input type="checkbox"/> Asimmetrico <input type="checkbox"/> Sinuoso <input type="checkbox"/> Regolare <input type="checkbox"/> Difetti assenti <input type="checkbox"/> Cancro <input type="checkbox"/> Carpoforesi <input type="checkbox"/> Corteccia inclusa <input type="checkbox"/> Costolature <input type="checkbox"/> Cretti longitudinali <input type="checkbox"/> Cretti tangenziali <input type="checkbox"/> Cretti da ferita <input type="checkbox"/> Depressioni <input type="checkbox"/> Gibbosità <input type="checkbox"/> Ferite aperte <input checked="" type="checkbox"/> Ferite cicatrizzate <input type="checkbox"/> Nasi di pinocchio <input type="checkbox"/> Sbraciolature <input type="checkbox"/> Fusto completamente cavo Cavità ampiezza (*): Cavità profondità (*): Carie (*):	<p>CHIOMA</p> Morfologia: <input type="checkbox"/> Avventizia <input checked="" type="checkbox"/> Modificata <input type="checkbox"/> A pennello <input type="checkbox"/> Asimmetrica <input type="checkbox"/> Sbilanciata Difetti: <input type="checkbox"/> Bicchiere <input type="checkbox"/> Fori di insetti lignivori <input type="checkbox"/> Branche capitozzate <input type="checkbox"/> Monconi secchi <input type="checkbox"/> Cancro <input type="checkbox"/> Rigonfiamenti e/o bombature <input checked="" type="checkbox"/> Carie su sedi di taglio <input checked="" type="checkbox"/> Riscoppi vegetativi <input type="checkbox"/> Carie su grosse branche <input type="checkbox"/> Sbraciolature <input type="checkbox"/> Carpoforesi <input type="checkbox"/> Sbrancamenti <input type="checkbox"/> Corteccia inclusa <input type="checkbox"/> Succhioni <input type="checkbox"/> Cretti longitudinali <input type="checkbox"/> Torsione <input type="checkbox"/> Inserzione stretta <input type="checkbox"/> Trave della sventura <input type="checkbox"/> Inserzione debole <input type="checkbox"/> Zampa di cane Ferite (*): Cavità (*): Carie (*): Branchia compromessa (*): Seccumi distali (*): 1
<p>COLLETTO</p> <input type="checkbox"/> Allargato <input type="checkbox"/> A imbuto <input type="checkbox"/> Asimmetrico <input type="checkbox"/> Cordonato <input type="checkbox"/> Difetti assenti <input type="checkbox"/> Carpoforesi <input type="checkbox"/> Cordoni lesionati <input type="checkbox"/> Cretti longitudinali <input type="checkbox"/> Depressioni <input type="checkbox"/> Ferite aperte <input type="checkbox"/> Ferite cicatrizzate <input type="checkbox"/> Gibbosità <input type="checkbox"/> Pieghe <input type="checkbox"/> Rigonfiamento ad anello Cavità ampiezza (*): Cavità profondità (*): Carie (*):	<p>Morfologia: a forchetta</p> <input type="checkbox"/> Cancro <input type="checkbox"/> Ferite cicatrizzate <input type="checkbox"/> Carpoforesi <input type="checkbox"/> Inserzione stretta <input type="checkbox"/> Corteccia inclusa <input type="checkbox"/> Monconi secchi <input type="checkbox"/> Depressioni <input type="checkbox"/> Pizia <input type="checkbox"/> Ferite aperte <input checked="" type="checkbox"/> Rigonfiamenti e/o bombature	<p>CASTELLO</p> <input type="checkbox"/> Scosciature <input checked="" type="checkbox"/> Sbrancamenti Cavità profondità (*): Cavità ampiezza (*): Carie (*):

(*) Dove 1 = limitato; 2 = medio; 3 = rilevante

INTERVENTI PREVISTI

- | | | |
|---|--|--|
| <input type="checkbox"/> Nessuno | <input type="checkbox"/> Contenimento | <input type="checkbox"/> Eliminare edera |
| <input type="checkbox"/> Verifica cavità con ausilio cestello | <input type="checkbox"/> Riforma | <input type="checkbox"/> Formazione |
| <input type="checkbox"/> Liberare cavo/palo inglobato | <input type="checkbox"/> Eliminare riscoppi vegetativi da fusto | <input type="checkbox"/> Elevazione impalcatura |
| <input type="checkbox"/> Liberare punto luce | <input type="checkbox"/> Eliminare branche a rischio | <input type="checkbox"/> Costituire/Ricostituire teste di salcio |
| <input type="checkbox"/> Decompattare/areare suolo | <input type="checkbox"/> Eliminare monconi | <input type="checkbox"/> Riduzione chioma 1/2 |
| <input type="checkbox"/> Creare margine di rispetto al colletto | <input type="checkbox"/> Eliminare rami assurgenti con corteccia inclusa | <input checked="" type="checkbox"/> Riduzione chioma 1/3 |
| <input type="checkbox"/> Protezione del colletto/Pacciamatura | <input type="checkbox"/> Diradare riscoppi vegetativi chioma | <input type="checkbox"/> Riduzione chioma 1/4 |
| <input type="checkbox"/> Rimuovere palo tutore | <input type="checkbox"/> Rimonda dal secco | <input type="checkbox"/> Sostituzione pianta |
| <input type="checkbox"/> Consolidamento/Cablaggio | <input type="checkbox"/> Diradare chioma | <input type="checkbox"/> Abbattimento |

Note:

Interventi speciali

-
- Concimazione prevalentemente azotata
-
-
- Trattamenti contro insetti patogeni/lignivori
-
-
- Trattamenti contro patogeni fungini localizzati su ferite e tagli di potatura con fungicidi e mastici

Note:

Interventi di lotta obbligatoria**(da comunicarsi ad A.R.P.A. territorialmente competente)**

-
- Cocciniglia del pino marittimo (
- Matsucoccus feytaudi*
-)
-
-
- Processionaria del pino (
- Thaumetopoea pityocampa*
-)
-
-
- Cancro colorato del platano (
- Ceratocystis fimbriata*
-)

altro:

Motivo dell'abbattimento o della sostituzione pianta:

Periodo monitoraggio:

Posto Pianta n°:

S021

Ubicazione: Via Sarzanese

Data rilievo: 07/04/2015

Specie: H (m) Ø (cm):

Posizione: Area d'impianto:

Sito di radicazione: Dimora Aiuola in terra battuta con ghiaia

Sito di vegetazione:

Limitazioni Manufatto/edificio Massiccio calpestio Scavi

Lampione Sede stradale Variazione piano di campagna

GIUDIZI SINTETICI

Fusto:

Apparato radicale: Castello:

Colletto: Chioma:

Motivo dell'abbattimento o della sostituzione pianta:

Periodo monitoraggi:

Classe di pericolosità fitostatica (classi F.R.C.):

(C) mediocre

INTERVENTI PREVISTI

Note:

RADICI

- Non visibili
 - Affioranti
 - Asimmetriche
 - Contrafforti lesionati
 - Ferite cicatrizzate
 - Strozzanti
 - Sollevamento ceppaia
 - Taglio radici
- Esposte (*):
- Danneggiate (*):
- Carie (*):

COLLETTO

- Allargato
 - A imbuto
 - Asimmetrico
 - Cordonato
 - Difetti assenti
 - Carpori
 - Cordoni lesionati
 - Cretti longitudinali
 - Depressioni
 - Ferite aperte
 - Ferite cicatrizzate
 - Gibbosità
 - Pieghe
 - Rigonfiamento ad anello
- Cavità ampiezza (*):
- Cavità profondità (*):
- Carie (*):

FUSTO

- Monocormico
 - Asimmetrico
 - Sinuoso
 - Regolare
 - Difetti assenti
 - Cancro
 - Carpori
 - Corteccia inclusa
 - Costolature
 - Cretti longitudinali
 - Cretti tangenziali
 - Cretti da ferita
 - Depressioni
 - Gibbosità
 - Ferite aperte
 - Ferite cicatrizzate
 - Nasi di pinocchio
 - Sbraciolature
 - Fusto completamente cavo
- Cavità ampiezza (*):
- Cavità profondità (*):
- Carie (*):

CHIOMA

- Morfologia: Avventizia Modificata A pennello Asimmetrica Sbilanciata
- Difetti:
- Bicchiere
 - Branche capitozzate
 - Cancro
 - Carie su sedi di taglio
 - Carie su grosse branche
 - Carpori
 - Corteccia inclusa
 - Cretti longitudinali
 - Inserzione stretta
 - Inserzione debole
 - Fori di insetti lignivori
 - Monconi secchi
 - Rigonfiamenti e/o bombature
 - Riscoppi vegetativi
 - Sbraciolature
 - Sbrancamenti
 - Succhioni
 - Torsione
 - Trave della sventura
 - Zampa di cane
- Ferite (*):
- Cavità (*):
- Carie (*):
- Branca compromessa (*):
- Seccumi distali (*):

CASTELLO

- Morfologia:
- Cancro
 - Carpori
 - Corteccia inclusa
 - Depressioni
 - Ferite aperte
 - Ferite cicatrizzate
 - Inserzione stretta
 - Monconi secchi
 - Pizza
 - Rigonfiamenti e/o bombature
 - Scosciature
 - Sbrancamenti
- Cavità profondità (*):
- Cavità ampiezza (*):
- Carie (*):

(*) Dove 1 = limitato; 2 = medio; 3 = rilevante

INTERVENTI PREVISTI

- | | | |
|---|--|--|
| <input type="checkbox"/> Nessuno | <input type="checkbox"/> Contenimento | <input type="checkbox"/> Eliminare edera |
| <input type="checkbox"/> Verifica cavità con ausilio cestello | <input type="checkbox"/> Riforma | <input type="checkbox"/> Formazione |
| <input type="checkbox"/> Liberare cavo/palo inglobato | <input type="checkbox"/> Eliminare riscoppi vegetativi da fusto | <input type="checkbox"/> Elevazione impalcatura |
| <input type="checkbox"/> Liberare punto luce | <input type="checkbox"/> Eliminare branche a rischio | <input type="checkbox"/> Costituire/Ricostituire teste di salcio |
| <input type="checkbox"/> Decompattare/areare suolo | <input type="checkbox"/> Eliminare monconi | <input type="checkbox"/> Riduzione chioma 1/2 |
| <input type="checkbox"/> Creare margine di rispetto al colletto | <input type="checkbox"/> Eliminare rami assurgenti con corteccia inclusa | <input type="checkbox"/> Riduzione chioma 1/3 |
| <input type="checkbox"/> Protezione del colletto/Pacciamatura | <input type="checkbox"/> Diradare riscoppi vegetativi chioma | <input type="checkbox"/> Riduzione chioma 1/4 |
| <input type="checkbox"/> Rimuovere palo tutore | <input type="checkbox"/> Rimonda dal secco | <input type="checkbox"/> Sostituzione pianta |
| <input type="checkbox"/> Consolidamento/Cablaggio | <input type="checkbox"/> Diradare chioma | <input type="checkbox"/> Abbattimento |

Note:

Interventi speciali

-
- Concimazione prevalentemente azotata
-
-
- Trattamenti contro insetti patogeni/lignivori
-
-
- Trattamenti contro patogeni fungini localizzati su ferite e tagli di potatura con fungicidi e mastici

Note:

Interventi di lotta obbligatoria**(da comunicarsi ad A.R.P.A. territorialmente competente)**

-
- Cocciniglia del pino marittimo (
- Matsucoccus feytaudi*
-)
-
-
- Processionaria del pino (
- Thaumetopoea pityocampa*
-)
-
-
- Cancro colorato del platano (
- Ceratocystis fimbriata*
-)

altro:

Motivo dell'abbattimento o della sostituzione pianta:

Periodo monitoraggio:

Posto Pianta n°:

S022

Ubicazione: Via Sarzanese

Data rilievo: 07/04/2015

Specie: H (m) Ø (cm):

Posizione: Area d'impianto:

Sito di radicazione: Dimora Aiuola in terra battuta con ghiaia

Sito di vegetazione:

Limitazioni Manufatto/edificio Massiccio calpestio Scavi

Lampione Sede stradale Variazione piano di campagna

GIUDIZI SINTETICI

Fusto:

Apparato radicale: Castello:

Colletto: Chioma:

Motivo dell'abbattimento o della sostituzione pianta:

Periodo monitoraggi:

Classe di pericolosità fitostatica (classi F.R.C.):

(C) mediocre

INTERVENTI PREVISTI

Note:

RADICI

- Non visibili
 - Affioranti
 - Asimmetriche
 - Contrafforti lesionati
 - Ferite cicatrizzate
 - Strozzanti
 - Sollevamento ceppaia
 - Taglio radici
- Esposte (*):
- Danneggiate (*):
- Carie (*):

COLLETTO

- Allargato
 - A imbuto
 - Asimmetrico
 - Cordonato
 - Difetti assenti
 - Carpori
 - Cordoni lesionati
 - Cretti longitudinali
 - Depressioni
 - Ferite aperte
 - Ferite cicatrizzate
 - Gibbosità
 - Pieghe
 - Rigonfiamento ad anello
- Cavità ampiezza (*):
- Cavità profondità (*):
- Carie (*):

FUSTO

- Monocormico
 - Asimmetrico
 - Sinuoso
 - Regolare
 - Difetti assenti
 - Cancro
 - Carpori
 - Corteccia inclusa
 - Costolature
 - Cretti longitudinali
 - Cretti tangenziali
 - Cretti da ferita
 - Depressioni
 - Gibbosità
 - Ferite aperte
 - Ferite cicatrizzate
 - Nasi di pinocchio
 - Sbraciolature
 - Fusto completamente cavo
- Cavità ampiezza (*):
- Cavità profondità (*):
- Carie (*):

CHIOMA

- Morfologia: Avventizia Modificata A pennello Asimmetrica Sbilanciata
- Difetti:
- Bicchiere
 - Branche capitozzate
 - Cancro
 - Carie su sedi di taglio
 - Carie su grosse branche
 - Carpori
 - Corteccia inclusa
 - Cretti longitudinali
 - Inserzione stretta
 - Inserzione debole
 - Fori di insetti lignivori
 - Monconi secchi
 - Rigonfiamenti e/o bombature
 - Riscoppi vegetativi
 - Sbraciolature
 - Sbrancamenti
 - Succhioni
 - Torsione
 - Trave della sventura
 - Zampa di cane
- Ferite (*):
- Cavità (*):
- Carie (*):
- Branca compromessa (*):
- Seccumi distali (*):

CASTELLO

- Morfologia:
- Cancro
 - Carpori
 - Corteccia inclusa
 - Depressioni
 - Ferite aperte
 - Ferite cicatrizzate
 - Inserzione stretta
 - Monconi secchi
 - Pizza
 - Rigonfiamenti e/o bombature
 - Scosciature
 - Sbrancamenti
- Cavità profondità (*):
- Cavità ampiezza (*):
- Carie (*):

(*) Dove 1 = limitato; 2 = medio; 3 = rilevante

INTERVENTI PREVISTI

- | | | |
|---|--|--|
| <input type="checkbox"/> Nessuno | <input type="checkbox"/> Contenimento | <input type="checkbox"/> Eliminare edera |
| <input type="checkbox"/> Verifica cavità con ausilio cestello | <input type="checkbox"/> Riforma | <input type="checkbox"/> Formazione |
| <input type="checkbox"/> Liberare cavo/palo inglobato | <input type="checkbox"/> Eliminare riscoppi vegetativi da fusto | <input type="checkbox"/> Elevazione impalcatura |
| <input type="checkbox"/> Liberare punto luce | <input type="checkbox"/> Eliminare branche a rischio | <input type="checkbox"/> Costituire/Ricostituire teste di salcio |
| <input type="checkbox"/> Decompattare/areare suolo | <input type="checkbox"/> Eliminare monconi | <input type="checkbox"/> Riduzione chioma 1/2 |
| <input type="checkbox"/> Creare margine di rispetto al colletto | <input type="checkbox"/> Eliminare rami assurgenti con corteccia inclusa | <input checked="" type="checkbox"/> Riduzione chioma 1/3 |
| <input type="checkbox"/> Protezione del colletto/Pacciamatura | <input type="checkbox"/> Diradare riscoppi vegetativi chioma | <input type="checkbox"/> Riduzione chioma 1/4 |
| <input type="checkbox"/> Rimuovere palo tutore | <input type="checkbox"/> Rimonda dal secco | <input type="checkbox"/> Sostituzione pianta |
| <input type="checkbox"/> Consolidamento/Cablaggio | <input type="checkbox"/> Diradare chioma | <input type="checkbox"/> Abbattimento |

Note:

Interventi speciali

-
- Concimazione prevalentemente azotata
-
-
- Trattamenti contro insetti patogeni/lignivori
-
-
- Trattamenti contro patogeni fungini localizzati su ferite e tagli di potatura con fungicidi e mastici

Note:

Interventi di lotta obbligatoria**(da comunicarsi ad A.R.P.A. territorialmente competente)**

-
- Cocciniglia del pino marittimo (
- Matsucoccus feytaudi*
-)
-
-
- Processionaria del pino (
- Thaumetopoea pityocampa*
-)
-
-
- Cancro colorato del platano (
- Ceratocystis fimbriata*
-)

altro:

Motivo dell'abbattimento o della sostituzione pianta:

Periodo monitoraggio:

Posto Pianta n°:

S023

Ubicazione: Via Sarzanese

Data rilievo: 07/04/2015

Specie: Tilia spp. H (m) 16 Ø (cm) 77
 Posizione: 1° filare Area d'impianto: Verde stradale
 Sito di radicazione: mediocre Dimora
 Sito di vegetazione: mediocre Aiuola in terra battuta con ghiaia

Limitazioni Manufatto/edificio Massiccio calpestio Scavi
 Lampione Sede stradale Variazione piano di campagna

GIUDIZI SINTETICI

Fusto: mediocre
 Apparato radicale: mediocre Castello: mediocre
 Colletto: mediocre Chioma: mediocre

Motivo dell'abbattimento o della sostituzione pianta: Periodo monitoraggi

Classe di pericolosità fitostatica (classi F.R.C.):

(C) mediocre

INTERVENTI PREVISTI

Note:

<p>RADICI</p> <p><input checked="" type="checkbox"/> Non visibili <input type="checkbox"/> Affioranti <input checked="" type="checkbox"/> Asimmetriche <input type="checkbox"/> Contrafforti lesionati <input type="checkbox"/> Ferite cicatrizzate <input type="checkbox"/> Strozzanti <input type="checkbox"/> Sollevamento ceppaia <input checked="" type="checkbox"/> Taglio radici Esposte (*): <input type="text"/> Danneggiate (*): <input type="text"/> Carie (*): <input type="text"/></p>	<p>FUSTO</p> <p><input checked="" type="checkbox"/> Monocormico <input type="checkbox"/> Asimmetrico <input type="checkbox"/> Sinuoso <input type="checkbox"/> Regolare <input type="checkbox"/> Difetti assenti <input type="checkbox"/> Cancro <input type="checkbox"/> Carpori <input type="checkbox"/> Corteccia inclusa <input type="checkbox"/> Costolature <input type="checkbox"/> Cretti longitudinali <input type="checkbox"/> Cretti tangenziali <input type="checkbox"/> Cretti da ferita <input type="checkbox"/> Depressioni <input type="checkbox"/> Gibbosità <input checked="" type="checkbox"/> Ferite aperte <input type="checkbox"/> Ferite cicatrizzate <input type="checkbox"/> Nasi di pinocchio <input type="checkbox"/> Sbraciolature <input type="checkbox"/> Fusto completamente cavo Cavità ampiezza (*): <input type="text"/> Cavità profondità (*): <input type="text"/> Carie (*): <input type="text"/></p>	<p>CHIOMA</p> <p>Morfologia: <input type="checkbox"/> Avventizia <input checked="" type="checkbox"/> Modificata <input type="checkbox"/> A pennello <input type="checkbox"/> Asimmetrica <input type="checkbox"/> Sbilanciata</p> <p>Difetti:</p> <p><input type="checkbox"/> Bicchiere <input type="checkbox"/> Fori di insetti lignivori <input type="checkbox"/> Branche capitozzate <input type="checkbox"/> Monconi secchi <input type="checkbox"/> Cancro <input type="checkbox"/> Rigonfiamenti e/o bombature <input checked="" type="checkbox"/> Carie su sedi di taglio <input checked="" type="checkbox"/> Riscoppi vegetativi <input checked="" type="checkbox"/> Carie su grosse branche <input type="checkbox"/> Sbraciolature <input type="checkbox"/> Carpori <input type="checkbox"/> Sbrancamenti <input type="checkbox"/> Corteccia inclusa <input type="checkbox"/> Succhioni <input type="checkbox"/> Cretti longitudinali <input type="checkbox"/> Torsione <input type="checkbox"/> Inserzione stretta <input type="checkbox"/> Trave della sventura <input type="checkbox"/> Inserzione debole <input type="checkbox"/> Zampa di cane</p> <p>Ferite (*): <input type="text"/> Cavità (*): <input type="text"/> Carie (*): <input type="text"/> Branchia compromessa (*): <input type="text"/> Seccumi distali (*): <input type="text" value="2"/></p>
<p>COLLETTO</p> <p><input checked="" type="checkbox"/> Allargato <input type="checkbox"/> A imbuto <input checked="" type="checkbox"/> Asimmetrico <input type="checkbox"/> Cordonato <input type="checkbox"/> Difetti assenti <input type="checkbox"/> Carpori <input checked="" type="checkbox"/> Cordoni lesionati <input type="checkbox"/> Cretti longitudinali <input type="checkbox"/> Depressioni <input checked="" type="checkbox"/> Ferite aperte <input type="checkbox"/> Ferite cicatrizzate <input type="checkbox"/> Gibbosità <input type="checkbox"/> Pieghe <input type="checkbox"/> Rigonfiamento ad anello Cavità ampiezza (*): <input type="text"/> Cavità profondità (*): <input type="text"/> Carie (*): <input type="text"/></p>	<p>Morfologia: a forchetta</p> <p><input type="checkbox"/> Cancro <input type="checkbox"/> Ferite cicatrizzate <input type="checkbox"/> Carpori <input type="checkbox"/> Inserzione stretta <input checked="" type="checkbox"/> Corteccia inclusa <input type="checkbox"/> Monconi secchi <input type="checkbox"/> Depressioni <input type="checkbox"/> Pizza <input type="checkbox"/> Ferite aperte <input type="checkbox"/> Rigonfiamenti e/o bombature</p>	<p>CASTELLO</p> <p><input type="checkbox"/> Scosciature <input type="checkbox"/> Sbrancamenti Cavità profondità (*): <input type="text"/> Cavità ampiezza (*): <input type="text"/> Carie (*): <input type="text"/></p>

(*) Dove 1 = limitato; 2 = medio; 3 = rilevante

INTERVENTI PREVISTI

- | | | |
|---|--|--|
| <input type="checkbox"/> Nessuno | <input type="checkbox"/> Contenimento | <input type="checkbox"/> Eliminare edera |
| <input type="checkbox"/> Verifica cavità con ausilio cestello | <input type="checkbox"/> Riforma | <input type="checkbox"/> Formazione |
| <input type="checkbox"/> Liberare cavo/palo inglobato | <input type="checkbox"/> Eliminare riscoppi vegetativi da fusto | <input type="checkbox"/> Elevazione impalcatura |
| <input type="checkbox"/> Liberare punto luce | <input type="checkbox"/> Eliminare branche a rischio | <input type="checkbox"/> Costituire/Ricostituire teste di salcio |
| <input type="checkbox"/> Decompattare/areare suolo | <input type="checkbox"/> Eliminare monconi | <input type="checkbox"/> Riduzione chioma 1/2 |
| <input type="checkbox"/> Creare margine di rispetto al colletto | <input type="checkbox"/> Eliminare rami assurgenti con corteccia inclusa | <input checked="" type="checkbox"/> Riduzione chioma 1/3 |
| <input type="checkbox"/> Protezione del colletto/Pacciamatura | <input type="checkbox"/> Diradare riscoppi vegetativi chioma | <input type="checkbox"/> Riduzione chioma 1/4 |
| <input type="checkbox"/> Rimuovere palo tutore | <input type="checkbox"/> Rimonda dal secco | <input type="checkbox"/> Sostituzione pianta |
| <input type="checkbox"/> Consolidamento/Cablaggio | <input type="checkbox"/> Diradare chioma | <input type="checkbox"/> Abbattimento |

Note:

Interventi speciali

-
- Concimazione prevalentemente azotata
-
-
- Trattamenti contro insetti patogeni/lignivori
-
-
- Trattamenti contro patogeni fungini localizzati su ferite e tagli di potatura con fungicidi e mastici

Note:

Interventi di lotta obbligatoria**(da comunicarsi ad A.R.P.A. territorialmente competente)**

-
- Cocciniglia del pino marittimo (
- Matsucoccus feytaudi*
-)
-
-
- Processionaria del pino (
- Thaumetopoea pityocampa*
-)
-
-
- Cancro colorato del platano (
- Ceratocystis fimbriata*
-)

altro:

Motivo dell'abbattimento o della sostituzione pianta:

Periodo monitoraggio:

Posto Pianta n°:

S024

Ubicazione: Via Sarzanese

Data rilievo:

07/04/2015

Specie: H (m) Ø (cm):

Posizione: Area d'impianto:

Sito di radicazione: Dimora Aiuola in terra battuta con ghiaia

Sito di vegetazione:

Limitazioni Manufatto/edificio Massiccio calpestio Scavi

Lampione Sede stradale Variazione piano di campagna

GIUDIZI SINTETICI

Fusto:

Apparato radicale: Castello:

Colletto: Chioma:

Motivo dell'abbattimento o della sostituzione pianta:

Periodo monitoraggi:

Classe di pericolosità fitostatica (classi F.R.C.):

(C-D) cattiva

INTERVENTI PREVISTI

Note:

RADICI

- Non visibili
- Affioranti
- Asimmetriche
- Contrafforti lesionati
- Ferite cicatrizzate
- Strozzanti
- Sollevamento ceppaia
- Taglio radici

Esposte (*):

Danneggiate (*):

Carie (*):

COLLETTO

- Allargato
- A imbuto
- Asimmetrico
- Cordonato
- Difetti assenti
- Carpori
- Cordoni lesionati
- Cretti longitudinali
- Depressioni
- Ferite aperte
- Ferite cicatrizzate
- Gibbosità
- Pieghe
- Rigonfiamento ad anello

Cavità ampiezza (*):

Cavità profondità (*):

Carie (*):

FUSTO

- Monocormico
- Asimmetrico
- Sinuoso
- Regolare
- Difetti assenti
- Cancro
- Carpori
- Corteccia inclusa
- Costolature
- Cretti longitudinali
- Cretti tangenziali
- Cretti da ferita
- Depressioni
- Gibbosità
- Ferite aperte
- Ferite cicatrizzate
- Nasi di pinocchio
- Sbraciolature
- Fusto completamente cavo

Cavità ampiezza (*):

Cavità profondità (*):

Carie (*):

CHIOMA

- Morfologia: Avventizia Modificata A pennello Asimmetrica Sbilanciata
- Difetti:
- Bicchiere
 - Branche capitozzate
 - Cancro
 - Carie su sedi di taglio
 - Carie su grosse branche
 - Carpori
 - Corteccia inclusa
 - Cretti longitudinali
 - Inserzione stretta
 - Inserzione debole
 - Fori di insetti lignivori
 - Monconi secchi
 - Rigonfiamenti e/o bombature
 - Riscoppi vegetativi
 - Sbraciolature
 - Sbrancamenti
 - Succhioni
 - Torsione
 - Trave della sventura
 - Zampa di cane

Ferite (*):

Cavità (*):

Carie (*):

Branca compromessa (*):

Seccumi distali (*):

CASTELLO

- Morfologia:
- Cancro
 - Carpori
 - Corteccia inclusa
 - Depressioni
 - Ferite aperte
 - Ferite cicatrizzate
 - Inserzione stretta
 - Monconi secchi
 - Pizza
 - Rigonfiamenti e/o bombature

Scosciature

Sbrancamenti

Cavità profondità (*):

Cavità ampiezza (*):

Carie (*):

(*) Dove 1 = limitato; 2 = medio; 3 = rilevante

INTERVENTI PREVISTI

- | | | |
|---|--|--|
| <input type="checkbox"/> Nessuno | <input type="checkbox"/> Contenimento | <input type="checkbox"/> Eliminare edera |
| <input type="checkbox"/> Verifica cavità con ausilio cestello | <input type="checkbox"/> Riforma | <input type="checkbox"/> Formazione |
| <input type="checkbox"/> Liberare cavo/palo inglobato | <input type="checkbox"/> Eliminare riscoppi vegetativi da fusto | <input type="checkbox"/> Elevazione impalcatura |
| <input type="checkbox"/> Liberare punto luce | <input type="checkbox"/> Eliminare branche a rischio | <input type="checkbox"/> Costituire/Ricostituire teste di salcio |
| <input type="checkbox"/> Decompattare/areare suolo | <input type="checkbox"/> Eliminare monconi | <input type="checkbox"/> Riduzione chioma 1/2 |
| <input type="checkbox"/> Creare margine di rispetto al colletto | <input type="checkbox"/> Eliminare rami assurgenti con corteccia inclusa | <input type="checkbox"/> Riduzione chioma 1/3 |
| <input type="checkbox"/> Protezione del colletto/Pacciamatura | <input type="checkbox"/> Diradare riscoppi vegetativi chioma | <input type="checkbox"/> Riduzione chioma 1/4 |
| <input type="checkbox"/> Rimuovere palo tutore | <input type="checkbox"/> Rimonda dal secco | <input type="checkbox"/> Sostituzione pianta |
| <input type="checkbox"/> Consolidamento/Cablaggio | <input type="checkbox"/> Diradare chioma | <input checked="" type="checkbox"/> Abbattimento |

Note: Analisi strumentali su colletto.

Interventi speciali

- Concimazione prevalentemente azotata
- Trattamenti contro insetti patogeni/lignivori
- Trattamenti contro patogeni fungini localizzati su ferite e tagli di potatura con fungicidi e mastici

Note:

Interventi di lotta obbligatoria

(da comunicarsi ad A.R.P.A. territorialmente competente)

- Cocciniglia del pino marittimo (*Matsucoccus feytaudi*)
- Processionaria del pino (*Thaumetopoea pityocampa*)
- Cancro colorato del platano (*Ceratocystis fimbriata*)

altro:

Motivo dell'abbattimento o della sostituzione pianta:

Scarse prospettive future

Periodo monitoraggio:

Posto Pianta n°:

S025

Ubicazione: Via Sarzanese

Data rilievo: 07/04/2015

Specie: H (m) Ø (cm):

Posizione: Area d'impianto:

Sito di radicazione: Dimora Aiuola in terra battuta con ghiaia

Sito di vegetazione:

Limitazioni Manufatto/edificio Massiccio calpestio Scavi
 Lampione Sede stradale Variazione piano di campagna

GIUDIZI SINTETICI

Fusto: Apparato radicale: Castello:
 Colletto: Chioma:

Motivo dell'abbattimento o della sostituzione pianta: Periodo monitoraggi:

Classe di pericolosità fitostatica (classi F.R.C.):

(C-D) cattiva

INTERVENTI PREVISTI

Note:

RADICI

- Non visibili
 - Affioranti
 - Asimmetriche
 - Contrafforti lesionati
 - Ferite cicatrizzate
 - Strozzanti
 - Sollevamento ceppaia
 - Taglio radici
- Esposte (*):
- Danneggiate (*):
- Carie (*):

COLLETTO

- Allargato
 - A imbuto
 - Asimmetrico
 - Cordonato
 - Difetti assenti
 - Carpori
 - Cordoni lesionati
 - Cretti longitudinali
 - Depressioni
 - Ferite aperte
 - Ferite cicatrizzate
 - Gibbosità
 - Pieghe
 - Rigonfiamento ad anello
- Cavità ampiezza (*):
- Cavità profondità (*):
- Carie (*):

FUSTO

- Monocormico
 - Asimmetrico
 - Sinuoso
 - Regolare
 - Difetti assenti
 - Cancro
 - Carpori
 - Corteccia inclusa
 - Costolature
 - Cretti longitudinali
 - Cretti tangenziali
 - Cretti da ferita
 - Depressioni
 - Gibbosità
 - Ferite aperte
 - Ferite cicatrizzate
 - Nasi di pinocchio
 - Sbraciolature
 - Fusto completamente cavo
- Cavità ampiezza (*):
- Cavità profondità (*):
- Carie (*):

CHIOMA

- Morfologia: Avventizia Modificata A pennello Asimmetrica Sbilanciata
- Difetti:
- Bicchiere
 - Branche capitozzate
 - Cancro
 - Carie su sedi di taglio
 - Carie su grosse branche
 - Carpori
 - Corteccia inclusa
 - Cretti longitudinali
 - Inserzione stretta
 - Inserzione debole
 - Fori di insetti lignivori
 - Monconi secchi
 - Rigonfiamenti e/o bombature
 - Riscoppi vegetativi
 - Sbraciolature
 - Sbrancamenti
 - Succhioni
 - Torsione
 - Trave della sventura
 - Zampa di cane
- Ferite (*):
- Cavità (*):
- Carie (*):
- Branca compromessa (*):
- Seccumi distali (*):

CASTELLO

- Morfologia:
- Cancro
 - Carpori
 - Corteccia inclusa
 - Depressioni
 - Ferite aperte
 - Ferite cicatrizzate
 - Inserzione stretta
 - Monconi secchi
 - Pizza
 - Rigonfiamenti e/o bombature
 - Scosciature
 - Sbrancamenti
- Cavità profondità (*):
- Cavità ampiezza (*):
- Carie (*):

(*) Dove 1 = limitato; 2 = medio; 3 = rilevante

INTERVENTI PREVISTI

- | | | |
|---|--|--|
| <input type="checkbox"/> Nessuno | <input type="checkbox"/> Contenimento | <input type="checkbox"/> Eliminare edera |
| <input type="checkbox"/> Verifica cavità con ausilio cestello | <input type="checkbox"/> Riforma | <input type="checkbox"/> Formazione |
| <input type="checkbox"/> Liberare cavo/palo inglobato | <input type="checkbox"/> Eliminare riscoppi vegetativi da fusto | <input type="checkbox"/> Elevazione impalcatura |
| <input type="checkbox"/> Liberare punto luce | <input type="checkbox"/> Eliminare branche a rischio | <input type="checkbox"/> Costituire/Ricostituire teste di salcio |
| <input type="checkbox"/> Decompattare/areare suolo | <input type="checkbox"/> Eliminare monconi | <input type="checkbox"/> Riduzione chioma 1/2 |
| <input type="checkbox"/> Creare margine di rispetto al colletto | <input type="checkbox"/> Eliminare rami assurgenti con corteccia inclusa | <input checked="" type="checkbox"/> Riduzione chioma 1/3 |
| <input type="checkbox"/> Protezione del colletto/Pacciamatura | <input type="checkbox"/> Diradare riscoppi vegetativi chioma | <input type="checkbox"/> Riduzione chioma 1/4 |
| <input type="checkbox"/> Rimuovere palo tutore | <input type="checkbox"/> Rimonda dal secco | <input type="checkbox"/> Sostituzione pianta |
| <input type="checkbox"/> Consolidamento/Cablaggio | <input type="checkbox"/> Diradare chioma | <input type="checkbox"/> Abbattimento |

Note:

Interventi speciali

-
- Concimazione prevalentemente azotata
-
-
- Trattamenti contro insetti patogeni/lignivori
-
-
- Trattamenti contro patogeni fungini localizzati su ferite e tagli di potatura con fungicidi e mastici

Note:

Interventi di lotta obbligatoria**(da comunicarsi ad A.R.P.A. territorialmente competente)**

-
- Cocciniglia del pino marittimo (
- Matsucoccus feytaudi*
-)
-
-
- Processionaria del pino (
- Thaumetopoea pityocampa*
-)
-
-
- Cancro colorato del platano (
- Ceratocystis fimbriata*
-)

altro:

Motivo dell'abbattimento o della sostituzione pianta:

Periodo monitoraggio:

Posto Pianta n°:

S026

Ubicazione: Via Sarzanese

Data rilievo:

07/04/2015

Specie: Tilia spp. H (m) 21 Ø (cm) 59
 Posizione: 1° filare Area d'impianto: Verde stradale
 Sito di radicazione: inadatto Dimora
 Sito di vegetazione: mediocre Aiuola in terra battuta con ghiaia

Limitazioni Manufatto/edificio Massiccio calpestio Scavi
 Lampione Sede stradale Variazione piano di campagna

GIUDIZI SINTETICI

Fusto: mediocre
 Apparato radicale: molto grave Castello: grave
 Colletto: mediocre Chioma:

Motivo dell'abbattimento o della sostituzione pianta: Periodo monitoraggi

Classe di pericolosità fitostatica (classi F.R.C.):

(C-D) cattiva

INTERVENTI PREVISTI

Note:

RADICI

- Non visibili
- Affioranti
- Asimmetriche
- Contrafforti lesionati
- Ferite cicatrizzate
- Strozzanti
- Sollevamento ceppaia
- Taglio radici

Esposte (*): 2

Danneggiate (*): 2

Carie (*):

COLLETTO

- Allargato
- A imbuto
- Asimmetrico
- Cordonato
- Difetti assenti
- Carpori
- Cordoni lesionati
- Cretti longitudinali
- Depressioni
- Ferite aperte
- Ferite cicatrizzate
- Gibbosità
- Pieghe
- Rigonfiamento ad anello

Cavità ampiezza (*):

Cavità profondità (*):

Carie (*):

FUSTO

- Monocormico
- Asimmetrico
- Sinuoso
- Regolare
- Difetti assenti
- Cancro
- Carpori
- Corteccia inclusa
- Costolature
- Cretti longitudinali
- Cretti tangenziali
- Cretti da ferita
- Depressioni
- Gibbosità
- Ferite aperte
- Ferite cicatrizzate
- Nasi di pinocchio
- Sbraciolature
- Fusto completamente cavo

Cavità ampiezza (*):

Cavità profondità (*):

Carie (*):

CHIOMA

- Morfologia: Avventizia Modificata A pennello Asimmetrica Sbilanciata

Difetti:

- Bicchiere
- Branche capitozzate
- Cancro
- Carie su sedi di taglio
- Carie su grosse branche
- Carpori
- Corteccia inclusa
- Cretti longitudinali
- Inserzione stretta
- Inserzione debole
- Fori di insetti lignivori
- Monconi secchi
- Rigonfiamenti e/o bombature
- Riscoppi vegetativi
- Sbraciolature
- Sbrancamenti
- Succhioni
- Torsione
- Trave della sventura
- Zampa di cane

Ferite (*):

Cavità (*):

Carie (*):

Branca compromessa (*):

Seccumi distali (*): 1

CASTELLO

- Morfologia: a fionda
- Cancro
 - Carpori
 - Corteccia inclusa
 - Depressioni
 - Ferite aperte
 - Ferite cicatrizzate
 - Inserzione stretta
 - Monconi secchi
 - Pizza
 - Rigonfiamenti e/o bombature

Scosciature

Sbrancamenti

Cavità profondità (*):

Cavità ampiezza (*):

Carie (*):

(*) Dove 1 = limitato; 2 = medio; 3 = rilevante

INTERVENTI PREVISTI

- | | | |
|---|--|--|
| <input type="checkbox"/> Nessuno | <input type="checkbox"/> Contenimento | <input type="checkbox"/> Eliminare edera |
| <input type="checkbox"/> Verifica cavità con ausilio cestello | <input type="checkbox"/> Riforma | <input type="checkbox"/> Formazione |
| <input type="checkbox"/> Liberare cavo/palo inglobato | <input type="checkbox"/> Eliminare riscoppi vegetativi da fusto | <input type="checkbox"/> Elevazione impalcatura |
| <input type="checkbox"/> Liberare punto luce | <input type="checkbox"/> Eliminare branche a rischio | <input type="checkbox"/> Costituire/Ricostituire teste di salcio |
| <input type="checkbox"/> Decompattare/areare suolo | <input type="checkbox"/> Eliminare monconi | <input checked="" type="checkbox"/> Riduzione chioma 1/2 |
| <input type="checkbox"/> Creare margine di rispetto al colletto | <input type="checkbox"/> Eliminare rami assurgenti con corteccia inclusa | <input type="checkbox"/> Riduzione chioma 1/3 |
| <input type="checkbox"/> Protezione del colletto/Pacciamatura | <input type="checkbox"/> Diradare riscoppi vegetativi chioma | <input type="checkbox"/> Riduzione chioma 1/4 |
| <input type="checkbox"/> Rimuovere palo tutore | <input type="checkbox"/> Rimonda dal secco | <input type="checkbox"/> Sostituzione pianta |
| <input type="checkbox"/> Consolidamento/Cablaggio | <input type="checkbox"/> Diradare chioma | <input type="checkbox"/> Abbattimento |

Note:

Interventi speciali

-
- Concimazione prevalentemente azotata
-
-
- Trattamenti contro insetti patogeni/lignivori
-
-
- Trattamenti contro patogeni fungini localizzati su ferite e tagli di potatura con fungicidi e mastici

Note:

Interventi di lotta obbligatoria**(da comunicarsi ad A.R.P.A. territorialmente competente)**

-
- Cocciniglia del pino marittimo (
- Matsucoccus feytaudi*
-)
-
-
- Processionaria del pino (
- Thaumetopoea pityocampa*
-)
-
-
- Cancro colorato del platano (
- Ceratocystis fimbriata*
-)

altro:

Motivo dell'abbattimento o della sostituzione pianta:

Periodo monitoraggio:

Posto Pianta n°:

S027

Ubicazione: Via Sarzanese

Data rilievo:

07/04/2015

Specie: H (m) Ø (cm):

Posizione: Area d'impianto:

Sito di radicazione: Dimora Aiuola in terra battuta con ghiaia

Sito di vegetazione:

Limitazioni Manufatto/edificio Massiccio calpestio Scavi

Lampione Sede stradale Variazione piano di campagna

GIUDIZI SINTETICI

Fusto:

Apparato radicale: Castello:

Colletto: Chioma:

Motivo dell'abbattimento o della sostituzione pianta:

Periodo monitoraggi:

Classe di pericolosità fitostatica (classi F.R.C.):

INTERVENTI PREVISTI:

Note:

RADICI

Non visibili

Affioranti

Asimmetriche

Contrafforti lesionati

Ferite cicatrizzate

Strozzanti

Sollevamento ceppaia

Taglio radici

Esposte (*):

Danneggiate (*):

Carie (*):

FUSTO

Monocormico

Asimmetrico

Sinuoso

Regolare

Difetti assenti

Cancro

Carpori

Corteccia inclusa

Costolature

Cretti longitudinali

Cretti tangenziali

Cretti da ferita

Depressioni

Gibbosità

Ferite aperte

Ferite cicatrizzate

Nasi di pinocchio

Sbraciolature

Fusto completamente cavo

Cavità ampiezza (*):

Cavità profondità (*):

Carie (*):

CHIOMA

Morfologia: Avventizia

Modificata A pennello

Asimmetrica Sbilanciata

Difetti:

Bicchiere Fori di insetti lignivori

Branche capitozzate Monconi secchi

Cancro Rigonfiamenti e/o bombature

Carie su sedi di taglio Riscoppi vegetativi

Carie su grosse branche Sbraciolature

Carpori Sbrancamenti

Corteccia inclusa Succhioni

Cretti longitudinali Torsione

Inserzione stretta Trave della sventura

Inserzione debole Zampa di cane

Ferite (*):

Cavità (*):

Carie (*):

Branca compromessa (*):

Seccumi distali (*):

COLLETTO

Allargato

A imbuto

Asimmetrico

Cordonato

Difetti assenti

Carpori

Cordoni lesionati

Cretti longitudinali

Depressioni

Ferite aperte

Ferite cicatrizzate

Gibbosità

Pieghe

Rigonfiamento ad anello

Cavità ampiezza (*):

Cavità profondità (*):

Carie (*):

CASTELLO

Morfologia:

Cancro Ferite cicatrizzate

Carpori Inserzione stretta

Corteccia inclusa Monconi secchi

Depressioni Pizza

Ferite aperte Rigonfiamenti e/o bombature

Scosciature

Sbrancamenti

Cavità profondità (*):

Cavità ampiezza (*):

Carie (*):

(*) Dove 1 = limitato; 2 = medio; 3 = rilevante

INTERVENTI PREVISTI

- | | | |
|---|--|--|
| <input type="checkbox"/> Nessuno | <input type="checkbox"/> Contenimento | <input type="checkbox"/> Eliminare edera |
| <input type="checkbox"/> Verifica cavità con ausilio cestello | <input type="checkbox"/> Riforma | <input type="checkbox"/> Formazione |
| <input type="checkbox"/> Liberare cavo/palo inglobato | <input type="checkbox"/> Eliminare riscoppi vegetativi da fusto | <input type="checkbox"/> Elevazione impalcatura |
| <input type="checkbox"/> Liberare punto luce | <input type="checkbox"/> Eliminare branche a rischio | <input type="checkbox"/> Costituire/Ricostituire teste di salcio |
| <input type="checkbox"/> Decompattare/areare suolo | <input type="checkbox"/> Eliminare monconi | <input checked="" type="checkbox"/> Riduzione chioma 1/2 |
| <input type="checkbox"/> Creare margine di rispetto al colletto | <input type="checkbox"/> Eliminare rami assurgenti con corteccia inclusa | <input type="checkbox"/> Riduzione chioma 1/3 |
| <input type="checkbox"/> Protezione del colletto/Pacciamatura | <input type="checkbox"/> Diradare riscoppi vegetativi chioma | <input type="checkbox"/> Riduzione chioma 1/4 |
| <input type="checkbox"/> Rimuovere palo tutore | <input type="checkbox"/> Rimonda dal secco | <input type="checkbox"/> Sostituzione pianta |
| <input type="checkbox"/> Consolidamento/Cablaggio | <input type="checkbox"/> Diradare chioma | <input type="checkbox"/> Abbattimento |

Note: Taglio n° 2 grossi rami in direzione Nord

Interventi speciali

- Concimazione prevalentemente azotata
- Trattamenti contro insetti patogeni/lignivori
- Trattamenti contro patogeni fungini localizzati su ferite e tagli di potatura con fungicidi e mastici

Note:

Interventi di lotta obbligatoria

(da comunicarsi ad A.R.P.A. territorialmente competente)

- Cocciniglia del pino marittimo (*Matsucoccus feytaudi*)
- Processionaria del pino (*Thaumetopoea pityocampa*)
- Cancro colorato del platano (*Ceratocystis fimbriata*)

altro:

Motivo dell'abbattimento o della sostituzione pianta:

Periodo monitoraggio:

Posto Pianta n°:

S028

Ubicazione: Via Sarzanese

Data rilievo:

07/04/2015

Specie: H (m) Ø (cm):

Posizione: Area d'impianto:

Sito di radicazione: Dimora Aiuola in terra battuta con ghiaia

Sito di vegetazione:

Limitazioni Manufatto/edificio Massiccio calpestio Scavi
 Lampione Sede stradale Variazione piano di campagna

GIUDIZI SINTETICI

Fusto: Apparato radicale: Castello:
 Colletto: Chioma:

Motivo dell'abbattimento o della sostituzione pianta: Periodo monitoraggi:

Classe di pericolosità fitostatica (classi F.R.C.):

(C) mediocre

INTERVENTI PREVISTI

Note:

RADICI

- Non visibili
 - Affioranti
 - Asimmetriche
 - Contrafforti lesionati
 - Ferite cicatrizzate
 - Strozzanti
 - Sollevamento ceppaia
 - Taglio radici
- Esposte (*):
- Danneggiate (*):
- Carie (*):

COLLETTO

- Allargato
 - A imbuto
 - Asimmetrico
 - Cordonato
 - Difetti assenti
 - Carpori
 - Cordoni lesionati
 - Cretti longitudinali
 - Depressioni
 - Ferite aperte
 - Ferite cicatrizzate
 - Gibbosità
 - Pieghe
 - Rigonfiamento ad anello
- Cavità ampiezza (*):
- Cavità profondità (*):
- Carie (*):

FUSTO

- Monocormico
 - Asimmetrico
 - Sinuoso
 - Regolare
 - Difetti assenti
 - Cancro
 - Carpori
 - Corteccia inclusa
 - Costolature
 - Cretti longitudinali
 - Cretti tangenziali
 - Cretti da ferita
 - Depressioni
 - Gibbosità
 - Ferite aperte
 - Ferite cicatrizzate
 - Nasi di pinocchio
 - Sbraciolature
 - Fusto completamente cavo
- Cavità ampiezza (*):
- Cavità profondità (*):
- Carie (*):

CHIOMA

- Morfologia: Avventizia Modificata A pennello Asimmetrica Sbilanciata
- Difetti:
- Bicchiere
 - Branche capitozzate
 - Cancro
 - Carie su sedi di taglio
 - Carie su grosse branche
 - Carpori
 - Corteccia inclusa
 - Cretti longitudinali
 - Inserzione stretta
 - Inserzione debole
 - Fori di insetti lignivori
 - Monconi secchi
 - Rigonfiamenti e/o bombature
 - Riscoppi vegetativi
 - Sbraciolature
 - Sbrancamenti
 - Succhioni
 - Torsione
 - Trave della sventura
 - Zampa di cane
- Ferite (*):
- Cavità (*):
- Carie (*):
- Branca compromessa (*):
- Seccumi distali (*):

CASTELLO

- Morfologia:
- Cancro
 - Carpori
 - Corteccia inclusa
 - Depressioni
 - Ferite aperte
 - Ferite cicatrizzate
 - Inserzione stretta
 - Monconi secchi
 - Pizza
 - Rigonfiamenti e/o bombature
 - Scosciature
 - Sbrancamenti
- Cavità profondità (*):
- Cavità ampiezza (*):
- Carie (*):

(*) Dove 1 = limitato; 2 = medio; 3 = rilevante

INTERVENTI PREVISTI

- | | | |
|---|--|--|
| <input type="checkbox"/> Nessuno | <input type="checkbox"/> Contenimento | <input type="checkbox"/> Eliminare edera |
| <input type="checkbox"/> Verifica cavità con ausilio cestello | <input type="checkbox"/> Riforma | <input type="checkbox"/> Formazione |
| <input type="checkbox"/> Liberare cavo/palo inglobato | <input type="checkbox"/> Eliminare riscoppi vegetativi da fusto | <input type="checkbox"/> Elevazione impalcatura |
| <input type="checkbox"/> Liberare punto luce | <input type="checkbox"/> Eliminare branche a rischio | <input type="checkbox"/> Costituire/Ricostituire teste di salcio |
| <input type="checkbox"/> Decompattare/areare suolo | <input type="checkbox"/> Eliminare monconi | <input checked="" type="checkbox"/> Riduzione chioma 1/2 |
| <input type="checkbox"/> Creare margine di rispetto al colletto | <input type="checkbox"/> Eliminare rami assurgenti con corteccia inclusa | <input type="checkbox"/> Riduzione chioma 1/3 |
| <input type="checkbox"/> Protezione del colletto/Pacciamatura | <input type="checkbox"/> Diradare riscoppi vegetativi chioma | <input type="checkbox"/> Riduzione chioma 1/4 |
| <input type="checkbox"/> Rimuovere palo tutore | <input type="checkbox"/> Rimonda dal secco | <input type="checkbox"/> Sostituzione pianta |
| <input type="checkbox"/> Consolidamento/Cablaggio | <input type="checkbox"/> Diradare chioma | <input type="checkbox"/> Abbattimento |

Note: Monitoraggio Visivo

Interventi speciali

-
- Concimazione prevalentemente azotata
-
-
- Trattamenti contro insetti patogeni/lignivori
-
-
- Trattamenti contro patogeni fungini localizzati su ferite e tagli di potatura con fungicidi e mastici

Note:

Interventi di lotta obbligatoria**(da comunicarsi ad A.R.P.A. territorialmente competente)**

-
- Cocciniglia del pino marittimo (
- Matsucoccus feytaudi*
-)
-
-
- Processionaria del pino (
- Thaumetopoea pityocampa*
-)
-
-
- Cancro colorato del platano (
- Ceratocystis fimbriata*
-)

altro:

Motivo dell'abbattimento o della sostituzione pianta:

Periodo monitoraggio:

Entro 2 anni

Posto Pianta n°:

S029

Ubicazione: Via Sarzanese

Data rilievo: 07/04/2015

Specie: H (m) Ø (cm):

Posizione: Area d'impianto:

Sito di radicazione: Dimora Aiuola in terra battuta con ghiaia

Sito di vegetazione:

Limitazioni Manufatto/edificio Massiccio calpestio Scavi
 Lampione Sede stradale Variazione piano di campagna

GIUDIZI SINTETICI

Fusto: Apparato radicale: Castello:
 Colletto: Chioma:

Motivo dell'abbattimento o della sostituzione pianta: Periodo monitoraggi:

Classe di pericolosità fitostatica (classi F.R.C.):

(C) mediocre

INTERVENTI PREVISTI

Note:

RADICI

Non visibili
 Affioranti
 Asimmetriche
 Contrafforti lesionati
 Ferite cicatrizzate
 Strozzanti
 Sollevamento ceppaia
 Taglio radici
 Esposte (*):
 Danneggiate (*):
 Carie (*):

FUSTO

Monocormico
 Asimmetrico
 Sinuoso
 Regolare
 Difetti assenti
 Cancro
 Carpori
 Corteccia inclusa
 Costolature
 Cretti longitudinali
 Cretti tangenziali
 Cretti da ferita
 Depressioni
 Gibbosità
 Ferite aperte
 Ferite cicatrizzate
 Nasi di pinocchio
 Sbraciolature
 Fusto completamente cavo
 Cavità ampiezza (*):
 Cavità profondità (*):
 Carie (*):

CHIOMA

Morfologia: Avventizia
 Modificata A pennello
 Asimmetrica Sbilanciata

Difetti:

Bicchiere Fori di insetti lignivori
 Branche capitozzate Monconi secchi
 Cancro Rigonfiamenti e/o bombature
 Carie su sedi di taglio Riscoppi vegetativi
 Carie su grosse branche Sbraciolature
 Carpori Sbrancamenti
 Corteccia inclusa Succhioni
 Cretti longitudinali Torsione
 Inserzione stretta Trave della sventura
 Inserzione debole Zampa di cane

Ferite (*):
 Cavità (*):
 Carie (*):
 Branchia compromessa (*):
 Seccumi distali (*):

COLLETTO

Allargato
 A imbuto
 Asimmetrico
 Cordonato
 Difetti assenti
 Carpori
 Cordoni lesionati
 Cretti longitudinali
 Depressioni
 Ferite aperte
 Ferite cicatrizzate
 Gibbosità
 Pieghe
 Rigonfiamento ad anello
 Cavità ampiezza (*):
 Cavità profondità (*):
 Carie (*):

CASTELLO

Morfologia:

Cancro Ferite cicatrizzate
 Carpori Inserzione stretta
 Corteccia inclusa Monconi secchi
 Depressioni Pizza
 Ferite aperte Rigonfiamenti e/o bombature

Scosciature
 Sbrancamenti
 Cavità profondità (*):
 Cavità ampiezza (*):
 Carie (*):

(*) Dove 1 = limitato; 2 = medio; 3 = rilevante

INTERVENTI PREVISTI

- | | | |
|---|--|--|
| <input type="checkbox"/> Nessuno | <input type="checkbox"/> Contenimento | <input type="checkbox"/> Eliminare edera |
| <input type="checkbox"/> Verifica cavità con ausilio cestello | <input type="checkbox"/> Riforma | <input type="checkbox"/> Formazione |
| <input type="checkbox"/> Liberare cavo/palo inglobato | <input type="checkbox"/> Eliminare riscoppi vegetativi da fusto | <input type="checkbox"/> Elevazione impalcatura |
| <input type="checkbox"/> Liberare punto luce | <input type="checkbox"/> Eliminare branche a rischio | <input type="checkbox"/> Costituire/Ricostituire teste di salcio |
| <input type="checkbox"/> Decompattare/areare suolo | <input type="checkbox"/> Eliminare monconi | <input checked="" type="checkbox"/> Riduzione chioma 1/2 |
| <input type="checkbox"/> Creare margine di rispetto al colletto | <input type="checkbox"/> Eliminare rami assurgenti con corteccia inclusa | <input type="checkbox"/> Riduzione chioma 1/3 |
| <input type="checkbox"/> Protezione del colletto/Pacciamatura | <input type="checkbox"/> Diradare riscoppi vegetativi chioma | <input type="checkbox"/> Riduzione chioma 1/4 |
| <input type="checkbox"/> Rimuovere palo tutore | <input type="checkbox"/> Rimonda dal secco | <input type="checkbox"/> Sostituzione pianta |
| <input type="checkbox"/> Consolidamento/Cablaggio | <input type="checkbox"/> Diradare chioma | <input type="checkbox"/> Abbattimento |

Note: Nel Castello le due branche si uniscono e formano un unico elemento

Interventi speciali

-
- Concimazione prevalentemente azotata
-
-
- Trattamenti contro insetti patogeni/lignivori
-
-
- Trattamenti contro patogeni fungini localizzati su ferite e tagli di potatura con fungicidi e mastici

Note:

Interventi di lotta obbligatoria

(da comunicarsi ad A.R.P.A. territorialmente competente)

-
- Cocciniglia del pino marittimo (
- Matsucoccus feytaudi*
-)
-
-
- Processionaria del pino (
- Thaumetopoea pityocampa*
-)
-
-
- Cancro colorato del platano (
- Ceratocystis fimbriata*
-)

altro:

Motivo dell'abbattimento o della sostituzione pianta:

Periodo monitoraggio:

Entro 2 anni

Posto Pianta n°:

S030

Ubicazione: Via Sarzanese

Data rilievo:

07/04/2015

Specie: Tilia spp.

H (m) 21

Ø (cm): 65

Posizione: 1° filare

Area d'impianto: Verde stradale

Sito di radicazione: scadente

Dimora

Aiuola in terra battuta con ghiaia

Sito di vegetazione: mediocre

Limitazioni

Manufatto/edificio

Massiccio calpestio

Scavi

Lampione

Sede stradale

Variazione piano di campagna

GIUDIZI SINTETICI

Fusto: grave

Apparato radicale: mediocre

Castello: mediocre

Colletto: discreto

Chioma: mediocre

Motivo dell'abbattimento o della sostituzione pianta:

Periodo monitoraggi

Classe di pericolosità fitostatica (classi F.R.C.):

(C-D) cattiva

INTERVENTI PREVISTI

Note:

RADICI

- Non visibili
- Affioranti
- Asimmetriche
- Contrafforti lesionati
- Ferite cicatrizzate
- Strozzanti
- Sollevamento ceppaia
- Taglio radici
- Esposte (*):
- Danneggiate (*):
- Carie (*):

FUSTO

- Monocormico
- Asimmetrico
- Sinuoso
- Regolare
- Difetti assenti
- Cancro
- Carpori
- Corteccia inclusa
- Costolature
- Cretti longitudinali
- Cretti tangenziali
- Cretti da ferita
- Depressioni
- Gibbosità
- Ferite aperte
- Ferite cicatrizzate
- Nasi di pinocchio
- Sbraciolature
- Fusto completamente cavo
- Cavità ampiezza (*):
- Cavità profondità (*):
- Carie (*):

CHIOMA

- Morfologia: Avventizia
- Modificata A pennello
- Asimmetrica Sbilanciata
- Difetti:
- Bicchiere Fori di insetti lignivori
- Branche capitozzate Monconi secchi
- Cancro Rigonfiamenti e/o bombature
- Carie su sedi di taglio Riscoppi vegetativi
- Carie su grosse branche Sbraciolature
- Carpori Sbrancamenti
- Corteccia inclusa Succhioni
- Cretti longitudinali Torsione
- Inserzione stretta Trave della sventura
- Inserzione debole Zampa di cane
- Ferite (*):
- Cavità (*):
- Carie (*):
- Branca compromessa (*):
- Seccumi distali (*):

COLLETTO

- Allargato
- A imbuto
- Asimmetrico
- Cordonato
- Difetti assenti
- Carpori
- Cordoni lesionati
- Cretti longitudinali
- Depressioni
- Ferite aperte
- Ferite cicatrizzate
- Gibbosità
- Pieghe
- Rigonfiamento ad anello
- Cavità ampiezza (*):
- Cavità profondità (*):
- Carie (*):

CASTELLO

- Morfologia: a torrioni
- Cancro Ferite cicatrizzate
- Carpori Inserzione stretta
- Corteccia inclusa Monconi secchi
- Depressioni Pizia
- Ferite aperte Rigonfiamenti e/o bombature
- Scosciature
- Sbrancamenti
- Cavità profondità (*):
- Cavità ampiezza (*):
- Carie (*):

(*) Dove 1 = limitato; 2 = medio; 3 = rilevante

INTERVENTI PREVISTI

- | | | |
|---|--|--|
| <input type="checkbox"/> Nessuno | <input type="checkbox"/> Contenimento | <input type="checkbox"/> Eliminare edera |
| <input type="checkbox"/> Verifica cavità con ausilio cestello | <input type="checkbox"/> Riforma | <input type="checkbox"/> Formazione |
| <input type="checkbox"/> Liberare cavo/palo inglobato | <input type="checkbox"/> Eliminare riscoppi vegetativi da fusto | <input type="checkbox"/> Elevazione impalcatura |
| <input type="checkbox"/> Liberare punto luce | <input checked="" type="checkbox"/> Eliminare branche a rischio | <input type="checkbox"/> Costituire/Ricostituire teste di salcio |
| <input type="checkbox"/> Decompattare/areare suolo | <input type="checkbox"/> Eliminare monconi | <input checked="" type="checkbox"/> Riduzione chioma 1/2 |
| <input type="checkbox"/> Creare margine di rispetto al colletto | <input type="checkbox"/> Eliminare rami assurgenti con corteccia inclusa | <input type="checkbox"/> Riduzione chioma 1/3 |
| <input type="checkbox"/> Protezione del colletto/Pacciamatura | <input type="checkbox"/> Diradare riscoppi vegetativi chioma | <input type="checkbox"/> Riduzione chioma 1/4 |
| <input type="checkbox"/> Rimuovere palo tutore | <input type="checkbox"/> Rimonda dal secco | <input type="checkbox"/> Sostituzione pianta |
| <input type="checkbox"/> Consolidamento/Cablaggio | <input type="checkbox"/> Diradare chioma | <input type="checkbox"/> Abbattimento |

Note: Branca con carie in direzione Nord. Analisi strumentale su fusto.

Interventi speciali

- Concimazione prevalentemente azotata
- Trattamenti contro insetti patogeni/lignivori
- Trattamenti contro patogeni fungini localizzati su ferite e tagli di potatura con fungicidi e mastici

Note:

Interventi di lotta obbligatoria

(da comunicarsi ad A.R.P.A. territorialmente competente)

- Cocciniglia del pino marittimo (*Matsucoccus feytaudi*)
- Processionaria del pino (*Thaumetopoea pityocampa*)
- Cancro colorato del platano (*Ceratocystis fimbriata*)

altro:

Motivo dell'abbattimento o della sostituzione pianta:

Periodo monitoraggio:

Posto Pianta n°:

S031

Ubicazione: Via Sarzanese

Data rilievo:

07/04/2015

Specie: Tilia spp.

H (m) 21

Ø (cm): 64

Posizione: 1° filare

Area d'impianto: Verde stradale

Sito di radicazione: scadente

Dimora

Aiuola in terra battuta con ghiaia

Sito di vegetazione: mediocre

Limitazioni

Manufatto/edificio

Massiccio calpestio

Scavi

Lampione

Sede stradale

Variazione piano di campagna

GIUDIZI SINTETICI

Fusto: discreto

Apparato radicale: mediocre

Castello: mediocre

Colletto: discreto

Chioma: mediocre

Motivo dell'abbattimento o della sostituzione pianta:

Periodo monitoraggi

Classe di pericolosità fitostatica (classi F.R.C.):

(C-D) cattiva

INTERVENTI PREVISTI

Note:

RADICI

- Non visibili
- Affioranti
- Asimmetriche
- Contrafforti lesionati
- Ferite cicatrizzate
- Strozzanti
- Sollevamento ceppaia
- Taglio radici
- Esposte (*):
- Danneggiate (*):
- Carie (*):

FUSTO

- Monocormico
- Asimmetrico
- Sinuoso
- Regolare
- Difetti assenti
- Cancro
- Carpori
- Corteccia inclusa
- Costolature
- Cretti longitudinali
- Cretti tangenziali
- Cretti da ferita
- Depressioni
- Gibbosità
- Ferite aperte
- Ferite cicatrizzate
- Nasi di pinocchio
- Sbraciolature
- Fusto completamente cavo
- Cavità ampiezza (*):
- Cavità profondità (*):
- Carie (*):

CHIOMA

- Morfologia: Avventizia
- Modificata A pennello
- Asimmetrica Sbilanciata
- Difetti:
- Bicchiere Fori di insetti lignivori
- Branche capitozzate Monconi secchi
- Cancro Rigonfiamenti e/o bombature
- Carie su sedi di taglio Riscoppi vegetativi
- Carie su grosse branche Sbraciolature
- Carpori Sbrancamenti
- Corteccia inclusa Succhioni
- Cretti longitudinali Torsione
- Inserzione stretta Trave della sventura
- Inserzione debole Zampa di cane
- Ferite (*):
- Cavità (*):
- Carie (*):
- Branca compromessa (*):
- Seccumi distali (*):

COLLETTO

- Allargato
- A imbuto
- Asimmetrico
- Cordonato
- Difetti assenti
- Carpori
- Cordoni lesionati
- Cretti longitudinali
- Depressioni
- Ferite aperte
- Ferite cicatrizzate
- Gibbosità
- Pieghe
- Rigonfiamento ad anello
- Cavità ampiezza (*):
- Cavità profondità (*):
- Carie (*):

Morfologia: a fionda

- Cancro
- Carpori
- Corteccia inclusa
- Depressioni
- Ferite aperte
- Ferite cicatrizzate
- Inserzione stretta
- Monconi secchi
- Pizza
- Rigonfiamenti e/o bombature

CASTELLO

- Scosciature
- Sbrancamenti
- Cavità profondità (*):
- Cavità ampiezza (*):
- Carie (*):

(*) Dove 1 = limitato; 2 = medio; 3 = rilevante

INTERVENTI PREVISTI

- | | | |
|---|--|--|
| <input type="checkbox"/> Nessuno | <input type="checkbox"/> Contenimento | <input type="checkbox"/> Eliminare edera |
| <input type="checkbox"/> Verifica cavità con ausilio cestello | <input type="checkbox"/> Riforma | <input type="checkbox"/> Formazione |
| <input type="checkbox"/> Liberare cavo/palo inglobato | <input checked="" type="checkbox"/> Eliminare riscoppi vegetativi da fusto | <input type="checkbox"/> Elevazione impalcatura |
| <input type="checkbox"/> Liberare punto luce | <input type="checkbox"/> Eliminare branche a rischio | <input type="checkbox"/> Costituire/Ricostituire teste di salcio |
| <input type="checkbox"/> Decompattare/areare suolo | <input type="checkbox"/> Eliminare monconi | <input checked="" type="checkbox"/> Riduzione chioma 1/2 |
| <input type="checkbox"/> Creare margine di rispetto al colletto | <input type="checkbox"/> Eliminare rami assurgenti con corteccia inclusa | <input type="checkbox"/> Riduzione chioma 1/3 |
| <input type="checkbox"/> Protezione del colletto/Pacciamatura | <input type="checkbox"/> Diradare riscoppi vegetativi chioma | <input type="checkbox"/> Riduzione chioma 1/4 |
| <input type="checkbox"/> Rimuovere palo tutore | <input type="checkbox"/> Rimonda dal secco | <input type="checkbox"/> Sostituzione pianta |
| <input type="checkbox"/> Consolidamento/Cablaggio | <input type="checkbox"/> Diradare chioma | <input type="checkbox"/> Abbattimento |

Note: Taglio ramo in aggetto su strada. Taglio rami su fusto fino al cestello.

Interventi speciali

- Concimazione prevalentemente azotata
- Trattamenti contro insetti patogeni/lignivori
- Trattamenti contro patogeni fungini localizzati su ferite e tagli di potatura con fungicidi e mastici

Note:

Interventi di lotta obbligatoria

(da comunicarsi ad A.R.P.A. territorialmente competente)

- Cocciniglia del pino marittimo (*Matsucoccus feytaudi*)
- Processionaria del pino (*Thaumetopoea pityocampa*)
- Cancro colorato del platano (*Ceratocystis fimbriata*)

altro:

Motivo dell'abbattimento o della sostituzione pianta:

Periodo monitoraggio:

Posto Pianta n°:

S032

Ubicazione: Via Sarzanese

Data rilievo:

07/04/2015

Specie: Tilia spp.

H (m): 20

Ø (cm): 68

Posizione: 1° filare

Area d'impianto: Verde stradale

Sito di radicazione: inadatto

Dimora

Aiuola in terra battuta con ghiaia

Sito di vegetazione: mediocre

Limitazioni

Manufatto/edificio

Massiccio calpestio

Scavi

Lampione

Sede stradale

Variazione piano di campagna

GIUDIZI SINTETICI

Fusto: mediocre

Apparato radicale: molto grave

Castello: discreto

Colletto: mediocre

Chioma: mediocre

Motivo dell'abbattimento o della sostituzione pianta:

Periodo monitoraggi

Classe di pericolosità fitostatica (classi F.R.C.):

(C-D) cattiva

INTERVENTI PREVISTI

Note:

RADICI

- Non visibili
- Affioranti
- Asimmetriche
- Contrafforti lesionati
- Ferite cicatrizzate
- Strozzanti
- Sollevamento ceppaia
- Taglio radici
- Esposte (*):
- Danneggiate (*):
- Carie (*):

FUSTO

- Monocormico
- Asimmetrico
- Sinuoso
- Regolare
- Difetti assenti
- Cancro
- Carpori
- Corteccia inclusa
- Costolature
- Cretti longitudinali
- Cretti tangenziali
- Cretti da ferita
- Depressioni
- Gibbosità
- Ferite aperte
- Ferite cicatrizzate
- Nasi di pinocchio
- Sbraciolature
- Fusto completamente cavo
- Cavità ampiezza (*):
- Cavità profondità (*):
- Carie (*):

CHIOMA

- Morfologia:
- Avventizia
 - Modificata
 - A pennello
 - Asimmetrica
 - Sbilanciata
- Difetti:
- Bicchiere
 - Fori di insetti lignivori
 - Branche capitozzate
 - Monconi secchi
 - Cancro
 - Rigonfiamenti e/o bombature
 - Carie su sedi di taglio
 - Riscoppi vegetativi
 - Carie su grosse branche
 - Sbraciolature
 - Carpori
 - Sbrancamenti
 - Corteccia inclusa
 - Succhioni
 - Cretti longitudinali
 - Torsione
 - Inserzione stretta
 - Trave della sventura
 - Inserzione debole
 - Zampa di cane
- Ferite (*):
- Cavità (*):
- Carie (*):
- Branca compromessa (*):
- Seccumi distali (*):

COLLETTO

- Allargato
- A imbuto
- Asimmetrico
- Cordonato
- Difetti assenti
- Carpori
- Cordoni lesionati
- Cretti longitudinali
- Depressioni
- Ferite aperte
- Ferite cicatrizzate
- Gibbosità
- Pieghe
- Rigonfiamento ad anello
- Cavità ampiezza (*):
- Cavità profondità (*):
- Carie (*):

Morfologia: a torrioni

- Cancro
- Ferite cicatrizzate
- Carpori
- Inserzione stretta
- Corteccia inclusa
- Monconi secchi
- Depressioni
- Pizza
- Ferite aperte
- Rigonfiamenti e/o bombature

CASTELLO

- Scosciature
- Sbrancamenti
- Cavità profondità (*):
- Cavità ampiezza (*):
- Carie (*):

(*) Dove 1 = limitato; 2 = medio; 3 = rilevante

INTERVENTI PREVISTI

- | | | |
|---|--|--|
| <input type="checkbox"/> Nessuno | <input type="checkbox"/> Contenimento | <input type="checkbox"/> Eliminare edera |
| <input type="checkbox"/> Verifica cavità con ausilio cestello | <input type="checkbox"/> Riforma | <input type="checkbox"/> Formazione |
| <input type="checkbox"/> Liberare cavo/palo inglobato | <input checked="" type="checkbox"/> Eliminare riscoppi vegetativi da fusto | <input type="checkbox"/> Elevazione impalcatura |
| <input type="checkbox"/> Liberare punto luce | <input checked="" type="checkbox"/> Eliminare branche a rischio | <input type="checkbox"/> Costituire/Ricostituire teste di salcio |
| <input type="checkbox"/> Decompattare/areare suolo | <input type="checkbox"/> Eliminare monconi | <input checked="" type="checkbox"/> Riduzione chioma 1/2 |
| <input type="checkbox"/> Creare margine di rispetto al colletto | <input type="checkbox"/> Eliminare rami assurgenti con corteccia inclusa | <input type="checkbox"/> Riduzione chioma 1/3 |
| <input type="checkbox"/> Protezione del colletto/Pacciamatura | <input type="checkbox"/> Diradare riscoppi vegetativi chioma | <input type="checkbox"/> Riduzione chioma 1/4 |
| <input type="checkbox"/> Rimuovere palo tutore | <input type="checkbox"/> Rimonda dal secco | <input type="checkbox"/> Sostituzione pianta |
| <input type="checkbox"/> Consolidamento/Cablaggio | <input type="checkbox"/> Diradare chioma | <input type="checkbox"/> Abbattimento |

Note: Taglio branca direzione Ovest. Taglio rami Castello

Interventi speciali

- Concimazione prevalentemente azotata
- Trattamenti contro insetti patogeni/lignivori
- Trattamenti contro patogeni fungini localizzati su ferite e tagli di potatura con fungicidi e mastici

Note:

Interventi di lotta obbligatoria

(da comunicarsi ad A.R.P.A. territorialmente competente)

- Cocciniglia del pino marittimo (*Matsucoccus feytaudi*)
- Processionaria del pino (*Thaumetopoea pityocampa*)
- Cancro colorato del platano (*Ceratocystis fimbriata*)

altro:

Motivo dell'abbattimento o della sostituzione pianta:

Periodo monitoraggio:

Posto Pianta n°:

S033

Ubicazione: Via Sarzanese

Data rilievo:

07/04/2015

Specie: Tilia spp.

H (m): 24

Ø (cm): 70

Posizione: 1° filare

Area d'impianto: Verde stradale

Sito di radicazione: inadatto

Dimora: Aiuola in terra battuta con ghiaia

Sito di vegetazione: mediocre

Limitazioni

- Manufatto/edificio, Massiccio calpestio, Scavi, Lampione, Sede stradale, Variazione piano di campagna

GIUDIZI SINTETICI

Apparato radicale: molto grave

Fusto:

Castello: discreto

Colletto: mediocre

Chioma: mediocre

Motivo dell'abbattimento o della sostituzione pianta:

Periodo monitoraggi:

Classe di pericolosità fitostatica (classi F.R.C.):

(C-D) cattiva

INTERVENTI PREVISTI

Note:

RADICI

- Non visibili, Affioranti, Asimmetriche, Contrafforti lesionati, Ferite cicatrizzate, Strozzanti, Sollevamento ceppaia, Taglio radici, Esposte (*), Danneggiate (*), Carie (*)

FUSTO

- Monocormico, Asimmetrico, Sinuoso, Regolare, Difetti assenti, Cancro, Carpoforesi, Corteccia inclusa, Costolature, Cretti longitudinali, Cretti tangenziali, Cretti da ferita, Depressioni, Gibbosità, Ferite aperte, Ferite cicatrizzate, Nasi di pinocchio, Sbraciolature, Fusto completamente cavo, Cavità ampiezza (*), Cavità profondità (*), Carie (*)

CHIOMA

- Morfologia: Avventizia, Modificata, A pennello, Asimmetrica, Sbilanciata, Difetti: Bicchiere, Fori di insetti lignivori, Branche capitozzate, Monconi secchi, Cancro, Rigonfiamenti e/o bombature, Carie su sedi di taglio, Riscoppi vegetativi, Carie su grosse branche, Sbraciolature, Carpoforesi, Sbrancamenti, Corteccia inclusa, Succhioni, Cretti longitudinali, Torsione, Inserzione stretta, Trave della sventura, Inserzione debole, Zampa di cane, Ferite (*), Cavità (*), Carie (*), Branchia compromessa (*), Seccumi distali (*)

COLLETTO

- Allargato, A imbuto, Asimmetrico, Cordonato, Difetti assenti, Carpoforesi, Cordoni lesionati, Cretti longitudinali, Depressioni, Ferite aperte, Ferite cicatrizzate, Gibbosità, Pieghe, Rigonfiamento ad anello, Cavità ampiezza (*), Cavità profondità (*), Carie (*)

CASTELLO

- Morfologia: a torrioni, Scosciature, Sbrancamenti, Cancro, Ferite cicatrizzate, Carpoforesi, Inserzione stretta, Corteccia inclusa, Monconi secchi, Depressioni, Pizia, Ferite aperte, Rigonfiamenti e/o bombature, Cavità profondità (*), Cavità ampiezza (*), Carie (*)

(*) Dove 1 = limitato; 2 = medio; 3 = rilevante

INTERVENTI PREVISTI

- | | | |
|---|--|--|
| <input type="checkbox"/> Nessuno | <input type="checkbox"/> Contenimento | <input type="checkbox"/> Eliminare edera |
| <input type="checkbox"/> Verifica cavità con ausilio cestello | <input type="checkbox"/> Riforma | <input type="checkbox"/> Formazione |
| <input type="checkbox"/> Liberare cavo/palo inglobato | <input type="checkbox"/> Eliminare riscoppi vegetativi da fusto | <input type="checkbox"/> Elevazione impalcatura |
| <input type="checkbox"/> Liberare punto luce | <input type="checkbox"/> Eliminare branche a rischio | <input type="checkbox"/> Costituire/Ricostituire teste di salcio |
| <input type="checkbox"/> Decompattare/areare suolo | <input type="checkbox"/> Eliminare monconi | <input checked="" type="checkbox"/> Riduzione chioma 1/2 |
| <input type="checkbox"/> Creare margine di rispetto al colletto | <input type="checkbox"/> Eliminare rami assurgenti con corteccia inclusa | <input type="checkbox"/> Riduzione chioma 1/3 |
| <input type="checkbox"/> Protezione del colletto/Pacciamatura | <input type="checkbox"/> Diradare riscoppi vegetativi chioma | <input type="checkbox"/> Riduzione chioma 1/4 |
| <input type="checkbox"/> Rimuovere palo tutore | <input type="checkbox"/> Rimonda dal secco | <input type="checkbox"/> Sostituzione pianta |
| <input type="checkbox"/> Consolidamento/Cablaggio | <input type="checkbox"/> Diradare chioma | <input type="checkbox"/> Abbattimento |

Note:

Interventi speciali

-
- Concimazione prevalentemente azotata
-
-
- Trattamenti contro insetti patogeni/lignivori
-
-
- Trattamenti contro patogeni fungini localizzati su ferite e tagli di potatura con fungicidi e mastici

Note:

Interventi di lotta obbligatoria**(da comunicarsi ad A.R.P.A. territorialmente competente)**

-
- Cocciniglia del pino marittimo (
- Matsucoccus feytaudi*
-)
-
-
- Processionaria del pino (
- Thaumetopoea pityocampa*
-)
-
-
- Cancro colorato del platano (
- Ceratocystis fimbriata*
-)

altro:

Motivo dell'abbattimento o della sostituzione pianta:

Periodo monitoraggio:

Entro 3 anni

Posto Pianta n°:

S037

Ubicazione: Via Sarzanese

Data rilievo:

07/04/2015

Specie: Tilia spp. H (m) 20 Ø (cm): 72
 Posizione: 1° filare Area d'impianto: Verde stradale
 Sito di radicazione: inadatto Dimora
 Sito di vegetazione: mediocre Aiuola in terra battuta con ghiaia

Limitazioni Manufatto/edificio Massiccio calpestio Scavi
 Lampione Sede stradale Variazione piano di campagna

GIUDIZI SINTETICI

Fusto: mediocre
 Apparato radicale: molto grave Castello: discreto
 Colletto: mediocre Chioma: mediocre

Motivo dell'abbattimento o della sostituzione pianta: Periodo monitoraggi

Classe di pericolosità fitostatica (classi F.R.C.):

(C-D) cattiva

INTERVENTI PREVISTI

Note:

RADICI

Non visibili
 Affioranti
 Asimmetriche
 Contrafforti lesionati
 Ferite cicatrizzate
 Strozzanti
 Sollevamento ceppaia
 Taglio radici
 Esposte (*):
 Danneggiate (*):
 Carie (*):

FUSTO

Monocormico
 Asimmetrico
 Sinuoso
 Regolare
 Difetti assenti
 Cancro
 Carpori
 Corteccia inclusa
 Costolature
 Cretti longitudinali
 Cretti tangenziali
 Cretti da ferita
 Depressioni
 Gibbosità
 Ferite aperte
 Ferite cicatrizzate
 Nasi di pinocchio
 Sbraciolature
 Fusto completamente cavo
 Cavità ampiezza (*):
 Cavità profondità (*):
 Carie (*):

CHIOMA

Morfologia: Avventizia
 Modificata A pennello
 Asimmetrica Sbilanciata

Difetti:
 Bicchiere Fori di insetti lignivori
 Branche capitozzate Monconi secchi
 Cancro Rigonfiamenti e/o bombature
 Carie su sedi di taglio Riscoppi vegetativi
 Carie su grosse branche Sbraciolature
 Carpori Sbrancamenti
 Corteccia inclusa Succhioni
 Cretti longitudinali Torsione
 Inserzione stretta Trave della sventura
 Inserzione debole Zampa di cane

Ferite (*):
 Cavità (*):
 Carie (*):
 Branchia compromessa (*):
 Seccumi distali (*):

COLLETTO

Allargato
 A imbuto
 Asimmetrico
 Cordonato
 Difetti assenti
 Carpori
 Cordoni lesionati
 Cretti longitudinali
 Depressioni
 Ferite aperte
 Ferite cicatrizzate
 Gibbosità
 Pieghe
 Rigonfiamento ad anello
 Cavità ampiezza (*):
 Cavità profondità (*):
 Carie (*):

Morfologia: a torrioni

Cancro Ferite cicatrizzate
 Carpori Inserzione stretta
 Corteccia inclusa Monconi secchi
 Depressioni Pizia
 Ferite aperte Rigonfiamenti e/o bombature

CASTELLO

Scosciature
 Sbrancamenti
 Cavità profondità (*):
 Cavità ampiezza (*):
 Carie (*):

(*) Dove 1 = limitato; 2 = medio; 3 = rilevante

INTERVENTI PREVISTI

- | | | |
|---|--|--|
| <input type="checkbox"/> Nessuno | <input type="checkbox"/> Contenimento | <input type="checkbox"/> Eliminare edera |
| <input type="checkbox"/> Verifica cavità con ausilio cestello | <input type="checkbox"/> Riforma | <input type="checkbox"/> Formazione |
| <input type="checkbox"/> Liberare cavo/palo inglobato | <input checked="" type="checkbox"/> Eliminare riscoppi vegetativi da fusto | <input type="checkbox"/> Elevazione impalcatura |
| <input type="checkbox"/> Liberare punto luce | <input checked="" type="checkbox"/> Eliminare branche a rischio | <input type="checkbox"/> Costituire/Ricostituire teste di salcio |
| <input type="checkbox"/> Decompattare/areare suolo | <input type="checkbox"/> Eliminare monconi | <input checked="" type="checkbox"/> Riduzione chioma 1/2 |
| <input type="checkbox"/> Creare margine di rispetto al colletto | <input type="checkbox"/> Eliminare rami assurgenti con corteccia inclusa | <input type="checkbox"/> Riduzione chioma 1/3 |
| <input type="checkbox"/> Protezione del colletto/Pacciamatura | <input type="checkbox"/> Diradare riscoppi vegetativi chioma | <input type="checkbox"/> Riduzione chioma 1/4 |
| <input type="checkbox"/> Rimuovere palo tutore | <input type="checkbox"/> Rimonda dal secco | <input type="checkbox"/> Sostituzione pianta |
| <input type="checkbox"/> Consolidamento/Cablaggio | <input type="checkbox"/> Diradare chioma | <input type="checkbox"/> Abbattimento |

Note: Grosse ramificazioni in direzione Ovest da tagliare. Rami sul fusto da tagliare. Branca centrale da tagliare,

Interventi speciali

- Concimazione prevalentemente azotata
- Trattamenti contro insetti patogeni/lignivori
- Trattamenti contro patogeni fungini localizzati su ferite e tagli di potatura con fungicidi e mastici

Note:

Interventi di lotta obbligatoria

(da comunicarsi ad A.R.P.A. territorialmente competente)

- Cocciniglia del pino marittimo (*Matsucoccus feytaudi*)
- Processionaria del pino (*Thaumetopoea pityocampa*)
- Cancro colorato del platano (*Ceratocystis fimbriata*)

altro:

Motivo dell'abbattimento o della sostituzione pianta:

Periodo monitoraggio:

Entro 2 anni

Posto Pianta n°:

S045

Ubicazione: Via Sarzanese

Data rilievo:

07/04/2015

Specie: Tilia spp.

H (m): 20

Ø (cm): 60

Posizione: 1° filare

Area d'impianto: Verde stradale

Sito di radicazione: scadente

Dimora

Aiuola in terra battuta con ghiaia

Sito di vegetazione: mediocre

Limitazioni

Manufatto/edificio

Massiccio calpestio

Scavi

Lampione

Sede stradale

Variazione piano di campagna

GIUDIZI SINTETICI

Fusto: discreto

Apparato radicale: mediocre

Castello:

Colletto: discreto

Chioma: mediocre

Motivo dell'abbattimento o della sostituzione pianta:

Periodo monitoraggi:

Classe di pericolosità fitostatica (classi F.R.C.):

(C) mediocre

INTERVENTI PREVISTI

Note:

RADICI

- Non visibili
- Affioranti
- Asimmetriche
- Contrafforti lesionati
- Ferite cicatrizzate
- Strozzanti
- Sollevamento ceppaia
- Taglio radici
- Esposte (*):
- Danneggiate (*):
- Carie (*):

FUSTO

- Monocormico
- Asimmetrico
- Sinuoso
- Regolare
- Difetti assenti
- Cancro
- Carpori
- Corteccia inclusa
- Costolature
- Cretti longitudinali
- Cretti tangenziali
- Cretti da ferita
- Depressioni
- Gibbosità
- Ferite aperte
- Ferite cicatrizzate
- Nasi di pinocchio
- Sbraciolature
- Fusto completamente cavo
- Cavità ampiezza (*):
- Cavità profondità (*):
- Carie (*):

CHIOMA

- Morfologia:
- Avventizia
 - Modificata
 - A pennello
 - Asimmetrica
 - Sbilanciata
- Difetti:
- Bicchiere
 - Fori di insetti lignivori
 - Branche capitozzate
 - Monconi secchi
 - Cancro
 - Rigonfiamenti e/o bombature
 - Carie su sedi di taglio
 - Riscoppi vegetativi
 - Carie su grosse branche
 - Sbraciolature
 - Carpori
 - Sbrancamenti
 - Corteccia inclusa
 - Succhioni
 - Cretti longitudinali
 - Torsione
 - Inserzione stretta
 - Trave della sventura
 - Inserzione debole
 - Zampa di cane
- Ferite (*):
- Cavità (*):
- Carie (*):
- Branca compromessa (*):
- Seccumi distali (*):

COLLETTO

- Allargato
- A imbuto
- Asimmetrico
- Cordonato
- Difetti assenti
- Carpori
- Cordoni lesionati
- Cretti longitudinali
- Depressioni
- Ferite aperte
- Ferite cicatrizzate
- Gibbosità
- Pieghe
- Rigonfiamento ad anello
- Cavità ampiezza (*):
- Cavità profondità (*):
- Carie (*):

Morfologia:

- Cancro
- Ferite cicatrizzate
- Carpori
- Inserzione stretta
- Corteccia inclusa
- Monconi secchi
- Depressioni
- Pizza
- Ferite aperte
- Rigonfiamenti e/o bombature

CASTELLO

- Scosciature
- Sbrancamenti
- Cavità profondità (*):
- Cavità ampiezza (*):
- Carie (*):

(*) Dove 1 = limitato; 2 = medio; 3 = rilevante

INTERVENTI PREVISTI

- | | | |
|---|--|--|
| <input type="checkbox"/> Nessuno | <input type="checkbox"/> Contenimento | <input type="checkbox"/> Eliminare edera |
| <input type="checkbox"/> Verifica cavità con ausilio cestello | <input type="checkbox"/> Riforma | <input type="checkbox"/> Formazione |
| <input type="checkbox"/> Liberare cavo/palo inglobato | <input type="checkbox"/> Eliminare riscoppi vegetativi da fusto | <input type="checkbox"/> Elevazione impalcatura |
| <input type="checkbox"/> Liberare punto luce | <input type="checkbox"/> Eliminare branche a rischio | <input type="checkbox"/> Costituire/Ricostituire teste di salcio |
| <input type="checkbox"/> Decompattare/areare suolo | <input type="checkbox"/> Eliminare monconi | <input checked="" type="checkbox"/> Riduzione chioma 1/2 |
| <input type="checkbox"/> Creare margine di rispetto al colletto | <input type="checkbox"/> Eliminare rami assurgenti con corteccia inclusa | <input type="checkbox"/> Riduzione chioma 1/3 |
| <input type="checkbox"/> Protezione del colletto/Pacciamatura | <input type="checkbox"/> Diradare riscoppi vegetativi chioma | <input type="checkbox"/> Riduzione chioma 1/4 |
| <input type="checkbox"/> Rimuovere palo tutore | <input type="checkbox"/> Rimonda dal secco | <input type="checkbox"/> Sostituzione pianta |
| <input type="checkbox"/> Consolidamento/Cablaggio | <input type="checkbox"/> Diradare chioma | <input type="checkbox"/> Abbattimento |

Note: Verifica con cestello dell'attacco branche principali e del castello..

Interventi speciali

- Concimazione prevalentemente azotata
- Trattamenti contro insetti patogeni/lignivori
- Trattamenti contro patogeni fungini localizzati su ferite e tagli di potatura con fungicidi e mastici

Note:

Interventi di lotta obbligatoria

(da comunicarsi ad A.R.P.A. territorialmente competente)

- Cocciniglia del pino marittimo (*Matsucoccus feytaudi*)
- Processionaria del pino (*Thaumetopoea pityocampa*)
- Cancro colorato del platano (*Ceratocystis fimbriata*)

altro:

Motivo dell'abbattimento o della sostituzione pianta:

Periodo monitoraggio:

Entro 2 anni

Posto Pianta n°:

S045

Ubicazione: Via Sarzanese

Data rilievo: 07/04/2015

Specie: Tilia spp. H (m) 20 Ø (cm) 60
 Posizione: 1° filare Area d'impianto: Verde stradale
 Sito di radicazione: scadente Dimora
 Aiuola in terra battuta con ghiaia
 Sito di vegetazione: mediocre
 Limitazioni Manufatto/edificio Massiccio calpestio Scavi
 Lampione Sede stradale Variazione piano di campagna

GIUDIZI SINTETICI

Fusto: discreto
 Apparato radicale: mediocre Castello: mediocre
 Colletto: discreto Chioma: mediocre

Motivo dell'abbattimento o della sostituzione pianta: Periodo monitoraggi

Classe di pericolosità fitostatica (classi F.R.C.):

(C) mediocre

INTERVENTI PREVISTI

Note:

RADICI

Non visibili
 Affioranti
 Asimmetriche
 Contrafforti lesionati
 Ferite cicatrizzate
 Strozzanti
 Sollevamento ceppaia
 Taglio radici
 Esposte (*):
 Danneggiate (*):
 Carie (*):

FUSTO

Monocormico
 Asimmetrico
 Sinuoso
 Regolare
 Difetti assenti
 Cancro
 Carpori
 Corteccia inclusa
 Costolature
 Cretti longitudinali
 Cretti tangenziali
 Cretti da ferita
 Depressioni
 Gibbosità
 Ferite aperte
 Ferite cicatrizzate
 Nasi di pinocchio
 Sbraciolature
 Fusto completamente cavo
 Cavità ampiezza (*):
 Cavità profondità (*):
 Carie (*):

CHIOMA

Morfologia: Avventizia
 Modificata A pennello
 Asimmetrica Sbilanciata
 Difetti:
 Bicchiere Fori di insetti lignivori
 Branche capitozzate Monconi secchi
 Cancro Rigonfiamenti e/o bombature
 Carie su sedi di taglio Riscoppi vegetativi
 Carie su grosse branche Sbraciolature
 Carpori Sbrancamenti
 Corteccia inclusa Succhioni
 Cretti longitudinali Torsione
 Inserzione stretta Trave della sventura
 Inserzione debole Zampa di cane
 Ferite (*):
 Cavità (*):
 Carie (*):
 Branchia compromessa (*):
 Seccumi distali (*):

COLLETTO

Allargato
 A imbuto
 Asimmetrico
 Cordonato
 Difetti assenti
 Carpori
 Cordoni lesionati
 Cretti longitudinali
 Depressioni
 Ferite aperte
 Ferite cicatrizzate
 Gibbosità
 Pieghe
 Rigonfiamento ad anello
 Cavità ampiezza (*):
 Cavità profondità (*):
 Carie (*):

Morfologia: a fionda

Cancro Ferite cicatrizzate
 Carpori Inserzione stretta
 Corteccia inclusa Monconi secchi
 Depressioni Pizza
 Ferite aperte Rigonfiamenti e/o bombature

CASTELLO

Scosciature
 Sbrancamenti
 Cavità profondità (*):
 Cavità ampiezza (*): 1
 Carie (*): 1

(*) Dove 1 = limitato; 2 = medio; 3 = rilevante

INTERVENTI PREVISTI

- | | | |
|---|--|--|
| <input type="checkbox"/> Nessuno | <input type="checkbox"/> Contenimento | <input type="checkbox"/> Eliminare edera |
| <input type="checkbox"/> Verifica cavità con ausilio cestello | <input type="checkbox"/> Riforma | <input type="checkbox"/> Formazione |
| <input type="checkbox"/> Liberare cavo/palo inglobato | <input type="checkbox"/> Eliminare riscoppi vegetativi da fusto | <input type="checkbox"/> Elevazione impalcatura |
| <input type="checkbox"/> Liberare punto luce | <input type="checkbox"/> Eliminare branche a rischio | <input type="checkbox"/> Costituire/Ricostituire teste di salcio |
| <input type="checkbox"/> Decompattare/areare suolo | <input type="checkbox"/> Eliminare monconi | <input checked="" type="checkbox"/> Riduzione chioma 1/2 |
| <input type="checkbox"/> Creare margine di rispetto al colletto | <input type="checkbox"/> Eliminare rami assurgenti con corteccia inclusa | <input type="checkbox"/> Riduzione chioma 1/3 |
| <input type="checkbox"/> Protezione del colletto/Pacciamatura | <input type="checkbox"/> Diradare riscoppi vegetativi chioma | <input type="checkbox"/> Riduzione chioma 1/4 |
| <input type="checkbox"/> Rimuovere palo tutore | <input type="checkbox"/> Rimonda dal secco | <input type="checkbox"/> Sostituzione pianta |
| <input type="checkbox"/> Consolidamento/Cablaggio | <input type="checkbox"/> Diradare chioma | <input type="checkbox"/> Abbattimento |

Note: Verifica con cestello dell'attacco branche principali e del castello..

Interventi speciali

- Concimazione prevalentemente azotata
- Trattamenti contro insetti patogeni/lignivori
- Trattamenti contro patogeni fungini localizzati su ferite e tagli di potatura con fungicidi e mastici

Note:

Interventi di lotta obbligatoria

(da comunicarsi ad A.R.P.A. territorialmente competente)

- Cocciniglia del pino marittimo (*Matsucoccus feytaudi*)
- Processionaria del pino (*Thaumetopoea pityocampa*)
- Cancro colorato del platano (*Ceratocystis fimbriata*)

altro:

Motivo dell'abbattimento o della sostituzione pianta:

Periodo monitoraggio:

Entro 2 anni

Posto Pianta n°:

S046

Ubicazione: Via Sarzanese

Data rilievo: 07/04/2015

Specie: Tilia spp. H (m) 20 Ø (cm) 66
 Posizione: 1° filare Area d'impianto: Verde stradale
 Sito di radicazione: mediocre Dimora
 Sito di vegetazione: mediocre Aiuola in terra battuta con ghiaia

Limitazioni Manufatto/edificio Massiccio calpestio Scavi
 Lampione Sede stradale Variazione piano di campagna

GIUDIZI SINTETICI
 Fusto: mediocre
 Apparato radicale: molto grave Castello: discreto
 Colletto: discreto Chioma: mediocre

Motivo dell'abbattimento o della sostituzione pianta: Periodo monitoraggi

Classe di pericolosità fitostatica (classi F.R.C.): (D) pessima

INTERVENTI PREVISTI

Note:

RADICI
 Non visibili
 Affioranti
 Asimmetriche
 Contrafforti lesionati
 Ferite cicatrizzate
 Strozzanti
 Sollevamento ceppaia
 Taglio radici
 Esposte (*):
 Danneggiate (*):
 Carie (*):

FUSTO
 Monocormico
 Asimmetrico
 Sinuoso
 Regolare
 Difetti assenti
 Cancro
 Carpori
 Corteccia inclusa
 Costolature
 Cretti longitudinali
 Cretti tangenziali
 Cretti da ferita
 Depressioni
 Gibbosità
 Ferite aperte
 Ferite cicatrizzate
 Nasi di pinocchio
 Sbraciolature
 Fusto completamente cavo
 Cavità ampiezza (*):
 Cavità profondità (*):
 Carie (*):

CHIOMA
 Morfologia: Avventizia
 Modificata A pennello
 Asimmetrica Sbilanciata
 Difetti:
 Bicchiere Fori di insetti lignivori
 Branche capitozzate Monconi secchi
 Cancro Rigonfiamenti e/o bombature
 Carie su sedi di taglio Riscoppi vegetativi
 Carie su grosse branche Sbraciolature
 Carpori Sbrancamenti
 Corteccia inclusa Succhioni
 Cretti longitudinali Torsione
 Inserzione stretta Trave della sventura
 Inserzione debole Zampa di cane
 Ferite (*):
 Cavità (*):
 Carie (*):
 Branchia compromessa (*): 1
 Seccumi distali (*):

COLLETTO
 Allargato
 A imbuto
 Asimmetrico
 Cordonato
 Difetti assenti
 Carpori
 Cordoni lesionati
 Cretti longitudinali
 Depressioni
 Ferite aperte
 Ferite cicatrizzate
 Gibbosità
 Pieghe
 Rigonfiamento ad anello
 Cavità ampiezza (*):
 Cavità profondità (*):
 Carie (*):

CASTELLO
 Morfologia: a torrioni
 Cancro Ferite cicatrizzate
 Carpori Inserzione stretta
 Corteccia inclusa Monconi secchi
 Depressioni Pizza
 Ferite aperte Rigonfiamenti e/o bombature
 Scosciature
 Sbrancamenti
 Cavità profondità (*):
 Cavità ampiezza (*):
 Carie (*):

(*) Dove 1 = limitato; 2 = medio; 3 = rilevante

INTERVENTI PREVISTI

- | | | |
|---|--|--|
| <input type="checkbox"/> Nessuno | <input type="checkbox"/> Contenimento | <input type="checkbox"/> Eliminare edera |
| <input type="checkbox"/> Verifica cavità con ausilio cestello | <input type="checkbox"/> Riforma | <input type="checkbox"/> Formazione |
| <input type="checkbox"/> Liberare cavo/palo inglobato | <input type="checkbox"/> Eliminare riscoppi vegetativi da fusto | <input type="checkbox"/> Elevazione impalcatura |
| <input type="checkbox"/> Liberare punto luce | <input type="checkbox"/> Eliminare branche a rischio | <input type="checkbox"/> Costituire/Ricostituire teste di salcio |
| <input type="checkbox"/> Decompattare/areare suolo | <input type="checkbox"/> Eliminare monconi | <input type="checkbox"/> Riduzione chioma 1/2 |
| <input type="checkbox"/> Creare margine di rispetto al colletto | <input type="checkbox"/> Eliminare rami assurgenti con corteccia inclusa | <input type="checkbox"/> Riduzione chioma 1/3 |
| <input type="checkbox"/> Protezione del colletto/Pacciamatura | <input type="checkbox"/> Diradare riscoppi vegetativi chioma | <input type="checkbox"/> Riduzione chioma 1/4 |
| <input type="checkbox"/> Rimuovere palo tutore | <input type="checkbox"/> Rimonda dal secco | <input type="checkbox"/> Sostituzione pianta |
| <input type="checkbox"/> Consolidamento/Cablaggio | <input type="checkbox"/> Diradare chioma | <input checked="" type="checkbox"/> Abbattimento |

Note: Ceppa sollevata.

Interventi speciali

-
- Concimazione prevalentemente azotata
-
-
- Trattamenti contro insetti patogeni/lignivori
-
-
- Trattamenti contro patogeni fungini localizzati su ferite e tagli di potatura con fungicidi e mastici

Note:

Interventi di lotta obbligatoria**(da comunicarsi ad A.R.P.A. territorialmente competente)**

-
- Cocciniglia del pino marittimo (
- Matsucoccus feytaudi*
-)
-
-
- Processionaria del pino (
- Thaumetopoea pityocampa*
-)
-
-
- Cancro colorato del platano (
- Ceratocystis fimbriata*
-)

altro:

Motivo dell'abbattimento o della sostituzione pianta:

Pianta compromessa

Periodo monitoraggio:

Posto Pianta n°:

S047

Ubicazione: Via Sarzanese

Data rilievo: 07/04/2015

Specie: H (m) Ø (cm):

Posizione: Area d'impianto:

Sito di radicazione: Dimora Aiuola in terra battuta con ghiaia

Sito di vegetazione:

Limitazioni Manufatto/edificio Massiccio calpestio Scavi
 Lampione Sede stradale Variazione piano di campagna

GIUDIZI SINTETICI

Fusto:

Apparato radicale: Castello:

Colletto: Chioma:

Motivo dell'abbattimento o della sostituzione pianta:

Periodo monitoraggi:

Classe di pericolosità fitostatica (classi F.R.C.):

(D) pessima

INTERVENTI PREVISTI

Note:

RADICI

- Non visibili
 - Affioranti
 - Asimmetriche
 - Contrafforti lesionati
 - Ferite cicatrizzate
 - Strozzanti
 - Sollevamento ceppaia
 - Taglio radici
- Esposte (*):
- Danneggiate (*):
- Carie (*):

COLLETTO

- Allargato
 - A imbuto
 - Asimmetrico
 - Cordonato
 - Difetti assenti
 - Carpori
 - Cordoni lesionati
 - Cretti longitudinali
 - Depressioni
 - Ferite aperte
 - Ferite cicatrizzate
 - Gibbosità
 - Pieghe
 - Rigonfiamento ad anello
- Cavità ampiezza (*):
- Cavità profondità (*):
- Carie (*):

FUSTO

- Monocormico
 - Asimmetrico
 - Sinuoso
 - Regolare
 - Difetti assenti
 - Cancro
 - Carpori
 - Corteccia inclusa
 - Costolature
 - Cretti longitudinali
 - Cretti tangenziali
 - Cretti da ferita
 - Depressioni
 - Gibbosità
 - Ferite aperte
 - Ferite cicatrizzate
 - Nasi di pinocchio
 - Sbraciolature
 - Fusto completamente cavo
- Cavità ampiezza (*):
- Cavità profondità (*):
- Carie (*):

CHIOMA

- Morfologia: Avventizia Modificata A pennello Asimmetrica Sbilanciata
- Difetti:
- Bicchiere
 - Branche capitozzate
 - Cancro
 - Carie su sedi di taglio
 - Carie su grosse branche
 - Carpori
 - Corteccia inclusa
 - Cretti longitudinali
 - Inserzione stretta
 - Inserzione debole
 - Fori di insetti lignivori
 - Monconi secchi
 - Rigonfiamenti e/o bombature
 - Riscoppi vegetativi
 - Sbraciolature
 - Sbrancamenti
 - Succhioni
 - Torsione
 - Trave della sventura
 - Zampa di cane
- Ferite (*):
- Cavità (*):
- Carie (*):
- Branca compromessa (*):
- Seccumi distali (*):

CASTELLO

- Morfologia:
- Cancro
 - Carpori
 - Corteccia inclusa
 - Depressioni
 - Ferite aperte
 - Ferite cicatrizzate
 - Inserzione stretta
 - Monconi secchi
 - Pizza
 - Rigonfiamenti e/o bombature
 - Scosciature
 - Sbrancamenti
- Cavità profondità (*):
- Cavità ampiezza (*):
- Carie (*):

(*) Dove 1 = limitato; 2 = medio; 3 = rilevante

INTERVENTI PREVISTI

- | | | |
|---|--|--|
| <input type="checkbox"/> Nessuno | <input type="checkbox"/> Contenimento | <input type="checkbox"/> Eliminare edera |
| <input type="checkbox"/> Verifica cavità con ausilio cestello | <input type="checkbox"/> Riforma | <input type="checkbox"/> Formazione |
| <input type="checkbox"/> Liberare cavo/palo inglobato | <input type="checkbox"/> Eliminare riscoppi vegetativi da fusto | <input type="checkbox"/> Elevazione impalcatura |
| <input type="checkbox"/> Liberare punto luce | <input type="checkbox"/> Eliminare branche a rischio | <input type="checkbox"/> Costituire/Ricostituire teste di salcio |
| <input type="checkbox"/> Decompattare/areare suolo | <input type="checkbox"/> Eliminare monconi | <input type="checkbox"/> Riduzione chioma 1/2 |
| <input type="checkbox"/> Creare margine di rispetto al colletto | <input type="checkbox"/> Eliminare rami assurgenti con corteccia inclusa | <input type="checkbox"/> Riduzione chioma 1/3 |
| <input type="checkbox"/> Protezione del colletto/Pacciamatura | <input type="checkbox"/> Diradare riscoppi vegetativi chioma | <input type="checkbox"/> Riduzione chioma 1/4 |
| <input type="checkbox"/> Rimuovere palo tutore | <input type="checkbox"/> Rimonda dal secco | <input type="checkbox"/> Sostituzione pianta |
| <input type="checkbox"/> Consolidamento/Cablaggio | <input type="checkbox"/> Diradare chioma | <input checked="" type="checkbox"/> Abbattimento |

Note: Branche principali in pessimo stato. Considerata la dimensione dei tagli necessari sulla chioma si ritiene opportuno l'abbattimento della pianta. Verifica chioma con cestello

Interventi speciali

- Concimazione prevalentemente azotata
- Trattamenti contro insetti patogeni/lignivori
- Trattamenti contro patogeni fungini localizzati su ferite e tagli di potatura con fungicidi e mastici

Note:

Interventi di lotta obbligatoria

(da comunicarsi ad A.R.P.A. territorialmente competente)

- Cocciniglia del pino marittimo (*Matsucoccus feytaudi*)
- Processionaria del pino (*Thaumetopoea pityocampa*)
- Cancro colorato del platano (*Ceratocystis fimbriata*)

altro:

Motivo dell'abbattimento o della sostituzione pianta:

Pianta compromessa con scarse prospettive future

Periodo monitoraggio:

Posto Pianta n°:

S048

Ubicazione: Via Sarzanese

Data rilievo: 07/04/2015

Specie: Tilia spp. H (m) 20 Ø (cm) 65
 Posizione: 1° filare Area d'impianto: Verde stradale
 Sito di radicazione: inadatto Dimora
 Sito di vegetazione: inadatto Aiuola in terra battuta con ghiaia

Limitazioni Manufatto/edificio Massiccio calpestio Scavi
 Lampione Sede stradale Variazione piano di campagna

GIUDIZI SINTETICI

Fusto: mediocre
 Apparato radicale: molto grave Castello: mediocre
 Colletto: mediocre Chioma: molto grave

Motivo dell'abbattimento o della sostituzione pianta: Periodo monitoraggi

Classe di pericolosità fitostatica (classi F.R.C.): (C-D) cattiva

INTERVENTI PREVISTI

Note:

RADICI

Non visibili
 Affioranti
 Asimmetriche
 Contrafforti lesionati
 Ferite cicatrizzate
 Strozzanti
 Sollevamento ceppaia
 Taglio radici
 Esposte (*):
 Danneggiate (*):
 Carie (*):

FUSTO

Monocormico
 Asimmetrico
 Sinuoso
 Regolare
 Difetti assenti
 Cancro
 Carpori
 Corteccia inclusa
 Costolature
 Cretti longitudinali
 Cretti tangenziali
 Cretti da ferita
 Depressioni
 Gibbosità
 Ferite aperte
 Ferite cicatrizzate
 Nasi di pinocchio
 Sbraciolature
 Fusto completamente cavo
 Cavità ampiezza (*):
 Cavità profondità (*):
 Carie (*): 1

CHIOMA

Morfologia: Avventizia
 Modificata A pennello
 Asimmetrica Sbilanciata

Difetti:

Bicchiere Fori di insetti lignivori
 Branche capitozzate Monconi secchi
 Cancro Rigonfiamenti e/o bombature
 Carie su sedi di taglio Riscoppi vegetativi
 Carie su grosse branche Sbraciolature
 Carpori Sbrancamenti
 Corteccia inclusa Succhioni
 Cretti longitudinali Torsione
 Inserzione stretta Trave della sventura
 Inserzione debole Zampa di cane

Ferite (*):
 Cavità (*):
 Carie (*):
 Branchia compromessa (*): 3
 Seccumi distali (*):

COLLETTO

Allargato
 A imbuto
 Asimmetrico
 Cordonato
 Difetti assenti
 Carpori
 Cordoni lesionati
 Cretti longitudinali
 Depressioni
 Ferite aperte
 Ferite cicatrizzate
 Gibbosità
 Pieghe
 Rigonfiamento ad anello
 Cavità ampiezza (*):
 Cavità profondità (*):
 Carie (*):

CASTELLO

Morfologia: a torrioni

Cancro Ferite cicatrizzate
 Carpori Inserzione stretta
 Corteccia inclusa Monconi secchi
 Depressioni Pizza
 Ferite aperte Rigonfiamenti e/o bombature

Scosciature
 Sbrancamenti
 Cavità profondità (*):
 Cavità ampiezza (*):
 Carie (*):

(*) Dove 1 = limitato; 2 = medio; 3 = rilevante

INTERVENTI PREVISTI

- | | | |
|---|--|--|
| <input type="checkbox"/> Nessuno | <input type="checkbox"/> Contenimento | <input type="checkbox"/> Eliminare edera |
| <input type="checkbox"/> Verifica cavità con ausilio cestello | <input type="checkbox"/> Riforma | <input type="checkbox"/> Formazione |
| <input type="checkbox"/> Liberare cavo/palo inglobato | <input type="checkbox"/> Eliminare riscoppi vegetativi da fusto | <input type="checkbox"/> Elevazione impalcatura |
| <input type="checkbox"/> Liberare punto luce | <input type="checkbox"/> Eliminare branche a rischio | <input type="checkbox"/> Costituire/Ricostituire teste di salcio |
| <input type="checkbox"/> Decompattare/areare suolo | <input type="checkbox"/> Eliminare monconi | <input type="checkbox"/> Riduzione chioma 1/2 |
| <input type="checkbox"/> Creare margine di rispetto al colletto | <input type="checkbox"/> Eliminare rami assurgenti con corteccia inclusa | <input type="checkbox"/> Riduzione chioma 1/3 |
| <input type="checkbox"/> Protezione del colletto/Pacciamatura | <input type="checkbox"/> Diradare riscoppi vegetativi chioma | <input type="checkbox"/> Riduzione chioma 1/4 |
| <input type="checkbox"/> Rimuovere palo tutore | <input type="checkbox"/> Rimonda dal secco | <input type="checkbox"/> Sostituzione pianta |
| <input type="checkbox"/> Consolidamento/Cablaggio | <input type="checkbox"/> Diradare chioma | <input type="checkbox"/> Abbattimento |

Note: Verifica con cestello Chioma (in pessime condizioni). Apparato radicale critico.

Interventi speciali

- Concimazione prevalentemente azotata
- Trattamenti contro insetti patogeni/lignivori
- Trattamenti contro patogeni fungini localizzati su ferite e tagli di potatura con fungicidi e mastici

Note:

Interventi di lotta obbligatoria

(da comunicarsi ad A.R.P.A. territorialmente competente)

- Cocciniglia del pino marittimo (*Matsucoccus feytaudi*)
- Processionaria del pino (*Thaumetopoea pityocampa*)
- Cancro colorato del platano (*Ceratocystis fimbriata*)

altro:

Motivo dell'abbattimento o della sostituzione pianta:

Scarse prospettive future

Periodo monitoraggio:

Posto Pianta n°:

S050

Ubicazione: Via Sarzanese

Data rilievo:

07/04/2015

Specie: H (m) Ø (cm):

Posizione: Area d'impianto:

Sito di radicazione: Dimora Aiuola in terra battuta con ghiaia

Sito di vegetazione:

Limitazioni Manufatto/edificio Massiccio calpestio Scavi

Lampione Sede stradale Variazione piano di campagna

GIUDIZI SINTETICI

Fusto: Apparato radicale: Castello:

Colletto: Chioma:

Motivo dell'abbattimento o della sostituzione pianta: Periodo monitoraggi:

Classe di pericolosità fitostatica (classi F.R.C.):

(D) pessima

INTERVENTI PREVISTI

Note:

RADICI

- Non visibili
 - Affioranti
 - Asimmetriche
 - Contrafforti lesionati
 - Ferite cicatrizzate
 - Strozzanti
 - Sollevamento ceppaia
 - Taglio radici
- Esposte (*):
- Danneggiate (*):
- Carie (*):

COLLETTO

- Allargato
 - A imbuto
 - Asimmetrico
 - Cordonato
 - Difetti assenti
 - Carpori
 - Cordoni lesionati
 - Cretti longitudinali
 - Depressioni
 - Ferite aperte
 - Ferite cicatrizzate
 - Gibbosità
 - Pieghe
 - Rigonfiamento ad anello
- Cavità ampiezza (*):
- Cavità profondità (*):
- Carie (*):

FUSTO

- Monocormico
 - Asimmetrico
 - Sinuoso
 - Regolare
 - Difetti assenti
 - Cancro
 - Carpori
 - Corteccia inclusa
 - Costolature
 - Cretti longitudinali
 - Cretti tangenziali
 - Cretti da ferita
 - Depressioni
 - Gibbosità
 - Ferite aperte
 - Ferite cicatrizzate
 - Nasi di pinocchio
 - Sbraciolature
 - Fusto completamente cavo
- Cavità ampiezza (*):
- Cavità profondità (*):
- Carie (*):

CHIOMA

- Morfologia: Avventizia Modificata A pennello Asimmetrica Sbilanciata
- Difetti:
- Bicchiere
 - Branche capitozzate
 - Cancro
 - Carie su sedi di taglio
 - Carie su grosse branche
 - Carpori
 - Corteccia inclusa
 - Cretti longitudinali
 - Inserzione stretta
 - Inserzione debole
 - Fori di insetti lignivori
 - Monconi secchi
 - Rigonfiamenti e/o bombature
 - Riscoppi vegetativi
 - Sbraciolature
 - Sbrancamenti
 - Succhioni
 - Torsione
 - Trave della sventura
 - Zampa di cane
- Ferite (*):
- Cavità (*):
- Carie (*):
- Branca compromessa (*):
- Seccumi distali (*):

CASTELLO

- Morfologia:
- Cancro
 - Carpori
 - Corteccia inclusa
 - Depressioni
 - Ferite aperte
 - Ferite cicatrizzate
 - Inserzione stretta
 - Monconi secchi
 - Pizza
 - Rigonfiamenti e/o bombature
 - Scosciature
 - Sbrancamenti
- Cavità profondità (*):
- Cavità ampiezza (*):
- Carie (*):

(*) Dove 1 = limitato; 2 = medio; 3 = rilevante

INTERVENTI PREVISTI

- | | | |
|---|--|--|
| <input type="checkbox"/> Nessuno | <input type="checkbox"/> Contenimento | <input type="checkbox"/> Eliminare edera |
| <input type="checkbox"/> Verifica cavità con ausilio cestello | <input type="checkbox"/> Riforma | <input type="checkbox"/> Formazione |
| <input type="checkbox"/> Liberare cavo/palo inglobato | <input type="checkbox"/> Eliminare riscoppi vegetativi da fusto | <input type="checkbox"/> Elevazione impalcatura |
| <input type="checkbox"/> Liberare punto luce | <input type="checkbox"/> Eliminare branche a rischio | <input type="checkbox"/> Costituire/Ricostituire teste di salcio |
| <input type="checkbox"/> Decompattare/areare suolo | <input type="checkbox"/> Eliminare monconi | <input type="checkbox"/> Riduzione chioma 1/2 |
| <input type="checkbox"/> Creare margine di rispetto al colletto | <input type="checkbox"/> Eliminare rami assurgenti con corteccia inclusa | <input type="checkbox"/> Riduzione chioma 1/3 |
| <input type="checkbox"/> Protezione del colletto/Pacciamatura | <input type="checkbox"/> Diradare riscoppi vegetativi chioma | <input type="checkbox"/> Riduzione chioma 1/4 |
| <input type="checkbox"/> Rimuovere palo tutore | <input type="checkbox"/> Rimonda dal secco | <input type="checkbox"/> Sostituzione pianta |
| <input type="checkbox"/> Consolidamento/Cablaggio | <input type="checkbox"/> Diradare chioma | <input checked="" type="checkbox"/> Abbattimento |

Note:

Interventi speciali

-
- Concimazione prevalentemente azotata
-
-
- Trattamenti contro insetti patogeni/lignivori
-
-
- Trattamenti contro patogeni fungini localizzati su ferite e tagli di potatura con fungicidi e mastici

Note:

Interventi di lotta obbligatoria**(da comunicarsi ad A.R.P.A. territorialmente competente)**

-
- Cocciniglia del pino marittimo (
- Matsucoccus feytaudi*
-)
-
-
- Processionaria del pino (
- Thaumetopoea pityocampa*
-)
-
-
- Cancro colorato del platano (
- Ceratocystis fimbriata*
-)

altro:

Motivo dell'abbattimento o della sostituzione pianta:

Scarse prospettive future

Periodo monitoraggio:

Posto Pianta n°:**S052**

Ubicazione: Via Sarzanese

Data rilievo:

07/04/2015

Specie:	Tilia spp.	H (m):	24	Ø (cm):	65
Posizione:	1° filare		Area d'impianto:	Verde stradale	
Sito di radicazione:	inadatto		Dimora	<input type="checkbox"/> Aiuola in terra battuta con ghiaia	
Sito di vegetazione:	inadatto				
Limitazioni	<input checked="" type="checkbox"/> Manufatto/edificio	<input type="checkbox"/> Massiccio calpestio	<input checked="" type="checkbox"/> Scavi		
	<input type="checkbox"/> Lampione	<input checked="" type="checkbox"/> Sede stradale	<input type="checkbox"/> Variazione piano di campagna		

GIUDIZI SINTETICI

Apparato radicale:	molto grave
Colletto:	grave

Fusto:	grave
Castello:	grave
Chioma:	

Motivo dell'abbattimento o della sostituzione pianta:	Periodo monitoraggi:

Classe di pericolosità fitostatica (classi F.R.C.):**(D) pessima****INTERVENTI PREVISTI**

Note:

RADICI

- Non visibili
 - Affioranti
 - Asimmetriche
 - Contrafforti lesionati
 - Ferite cicatrizzate
 - Strozzanti
 - Sollevamento ceppaia
 - Taglio radici
- Esposte (*):
- Danneggiate (*):
- Carie (*):

COLLETTO

- Allargato
 - A imbuto
 - Asimmetrico
 - Cordonato
 - Difetti assenti
 - Carpori
 - Cordoni lesionati
 - Cretti longitudinali
 - Depressioni
 - Ferite aperte
 - Ferite cicatrizzate
 - Gibbosità
 - Pieghe
 - Rigonfiamento ad anello
- Cavità ampiezza (*):
- Cavità profondità (*):
- Carie (*):

FUSTO

- Monocormico
 - Asimmetrico
 - Sinuoso
 - Regolare
 - Difetti assenti
 - Cancro
 - Carpori
 - Corteccia inclusa
 - Costolature
 - Cretti longitudinali
 - Cretti tangenziali
 - Cretti da ferita
 - Depressioni
 - Gibbosità
 - Ferite aperte
 - Ferite cicatrizzate
 - Nasi di pinocchio
 - Sbraciolature
 - Fusto completamente cavo
- Cavità ampiezza (*):
- Cavità profondità (*):
- Carie (*):

CHIOMA

- Morfologia:
- Avventizia
 - Modificata
 - A pennello
 - Asimmetrica
 - Sbilanciata
- Difetti:
- Bicchiere
 - Branche capitozzate
 - Cancro
 - Carie su sedi di taglio
 - Carie su grosse branche
 - Carpori
 - Corteccia inclusa
 - Cretti longitudinali
 - Inserzione stretta
 - Inserzione debole
 - Fori di insetti lignivori
 - Monconi secchi
 - Rigonfiamenti e/o bombature
 - Riscoppi vegetativi
 - Sbraciolature
 - Sbrancamenti
 - Succhioni
 - Torsione
 - Trave della sventura
 - Zampa di cane
- Ferite (*):
- Cavità (*):
- Carie (*):
- Branca compromessa (*):
- Seccumi distali (*):

CASTELLO

- Morfologia:
- Cancro
 - Carpori
 - Corteccia inclusa
 - Depressioni
 - Ferite aperte
 - Ferite cicatrizzate
 - Inserzione stretta
 - Monconi secchi
 - Pizza
 - Rigonfiamenti e/o bombature

- Scosciature
 - Sbrancamenti
- Cavità profondità (*):
- Cavità ampiezza (*):
- Carie (*):

(*) Dove 1 = limitato; 2 = medio; 3 = rilevante

INTERVENTI PREVISTI

- | | | |
|---|--|--|
| <input type="checkbox"/> Nessuno | <input type="checkbox"/> Contenimento | <input type="checkbox"/> Eliminare edera |
| <input type="checkbox"/> Verifica cavità con ausilio cestello | <input type="checkbox"/> Riforma | <input type="checkbox"/> Formazione |
| <input type="checkbox"/> Liberare cavo/palo inglobato | <input type="checkbox"/> Eliminare riscoppi vegetativi da fusto | <input type="checkbox"/> Elevazione impalcatura |
| <input type="checkbox"/> Liberare punto luce | <input type="checkbox"/> Eliminare branche a rischio | <input type="checkbox"/> Costituire/Ricostituire teste di salcio |
| <input type="checkbox"/> Decompattare/areare suolo | <input type="checkbox"/> Eliminare monconi | <input type="checkbox"/> Riduzione chioma 1/2 |
| <input type="checkbox"/> Creare margine di rispetto al colletto | <input type="checkbox"/> Eliminare rami assurgenti con corteccia inclusa | <input type="checkbox"/> Riduzione chioma 1/3 |
| <input type="checkbox"/> Protezione del colletto/Pacciamatura | <input type="checkbox"/> Diradare riscoppi vegetativi chioma | <input type="checkbox"/> Riduzione chioma 1/4 |
| <input type="checkbox"/> Rimuovere palo tutore | <input type="checkbox"/> Rimonda dal secco | <input type="checkbox"/> Sostituzione pianta |
| <input type="checkbox"/> Consolidamento/Cablaggio | <input type="checkbox"/> Diradare chioma | <input checked="" type="checkbox"/> Abbattimento |

Note: Cavità su Fusto non verificabile. Chioma in Pessime condizioni con Carie su Branche di 1° Ordine.

Interventi speciali

-
- Concimazione prevalentemente azotata
-
-
- Trattamenti contro insetti patogeni/lignivori
-
-
- Trattamenti contro patogeni fungini localizzati su ferite e tagli di potatura con fungicidi e mastici

Note:

Interventi di lotta obbligatoria

(da comunicarsi ad A.R.P.A. territorialmente competente)

-
- Cocciniglia del pino marittimo (
- Matsucoccus feytaudi*
-)
-
-
- Processionaria del pino (
- Thaumetopoea pityocampa*
-)
-
-
- Cancro colorato del platano (
- Ceratocystis fimbriata*
-)

altro:

Motivo dell'abbattimento o della sostituzione pianta:

Pianta compromessa

Periodo monitoraggio:

Posto Pianta n°:

S053

Ubicazione: Via Sarzanese

Data rilievo: 07/04/2015

Specie: H (m) Ø (cm):

Posizione: Area d'impianto:

Sito di radicazione: Dimora Aiuola in terra battuta con ghiaia

Sito di vegetazione:

Limitazioni Manufatto/edificio Massiccio calpestio Scavi
 Lampione Sede stradale Variazione piano di campagna

GIUDIZI SINTETICI

Fusto:
 Apparato radicale:
 Castello:
 Colletto:
 Chioma:

Motivo dell'abbattimento o della sostituzione pianta:
 Periodo monitoraggi:

Classe di pericolosità fitostatica (classi F.R.C.):

INTERVENTI PREVISTI:

Note:

RADICI

Non visibili
 Affioranti
 Asimmetriche
 Contrafforti lesionati
 Ferite cicatrizzate
 Strozzanti
 Sollevamento ceppaia
 Taglio radici
 Esposte (*):
 Danneggiate (*):
 Carie (*):

FUSTO

Monocormico
 Asimmetrico
 Sinuoso
 Regolare
 Difetti assenti
 Cancro
 Carpori
 Corteccia inclusa
 Costolature
 Cretti longitudinali
 Cretti tangenziali
 Cretti da ferita
 Depressioni
 Gibbosità
 Ferite aperte
 Ferite cicatrizzate
 Nasi di pinocchio
 Sbraciolature
 Fusto completamente cavo
 Cavità ampiezza (*):
 Cavità profondità (*):
 Carie (*):

CHIOMA

Morfologia: Avventizia
 Modificata A pennello
 Asimmetrica Sbilanciata

Difetti:

Bicchiere Fori di insetti lignivori
 Branche capitozzate Monconi secchi
 Cancro Rigonfiamenti e/o bombature
 Carie su sedi di taglio Riscoppi vegetativi
 Carie su grosse branche Sbraciolature
 Carpori Sbrancamenti
 Corteccia inclusa Succhioni
 Cretti longitudinali Torsione
 Inserzione stretta Trave della sventura
 Inserzione debole Zampa di cane

Ferite (*):
 Cavità (*):
 Carie (*):
 Branca compromessa (*):
 Seccumi distali (*):

COLLETTO

Allargato
 A imbuto
 Asimmetrico
 Cordonato
 Difetti assenti
 Carpori
 Cordoni lesionati
 Cretti longitudinali
 Depressioni
 Ferite aperte
 Ferite cicatrizzate
 Gibbosità
 Pieghe
 Rigonfiamento ad anello
 Cavità ampiezza (*):
 Cavità profondità (*):
 Carie (*):

CASTELLO

Morfologia:

Cancro Ferite cicatrizzate
 Carpori Inserzione stretta
 Corteccia inclusa Monconi secchi
 Depressioni Pizza
 Ferite aperte Rigonfiamenti e/o bombature

Scosciature
 Sbrancamenti
 Cavità profondità (*):
 Cavità ampiezza (*):
 Carie (*):

(*) Dove 1 = limitato; 2 = medio; 3 = rilevante

INTERVENTI PREVISTI

- | | | |
|--|--|--|
| <input type="checkbox"/> Nessuno | <input type="checkbox"/> Contenimento | <input type="checkbox"/> Eliminare edera |
| <input checked="" type="checkbox"/> Verifica cavità con ausilio cestello | <input type="checkbox"/> Riforma | <input type="checkbox"/> Formazione |
| <input type="checkbox"/> Liberare cavo/palo inglobato | <input type="checkbox"/> Eliminare riscoppi vegetativi da fusto | <input type="checkbox"/> Elevazione impalcatura |
| <input type="checkbox"/> Liberare punto luce | <input type="checkbox"/> Eliminare branche a rischio | <input type="checkbox"/> Costituire/Ricostituire teste di salcio |
| <input type="checkbox"/> Decompattare/areare suolo | <input type="checkbox"/> Eliminare monconi | <input type="checkbox"/> Riduzione chioma 1/2 |
| <input type="checkbox"/> Creare margine di rispetto al colletto | <input type="checkbox"/> Eliminare rami assurgenti con corteccia inclusa | <input type="checkbox"/> Riduzione chioma 1/3 |
| <input type="checkbox"/> Protezione del colletto/Pacciamatura | <input type="checkbox"/> Diradare riscoppi vegetativi chioma | <input type="checkbox"/> Riduzione chioma 1/4 |
| <input type="checkbox"/> Rimuovere palo tutore | <input type="checkbox"/> Rimonda dal secco | <input type="checkbox"/> Sostituzione pianta |
| <input type="checkbox"/> Consolidamento/Cablaggio | <input type="checkbox"/> Diradare chioma | <input type="checkbox"/> Abbattimento |

Note: Verifica cavità Fusto (probabilmente compromesso). Carie su Branche di 1° ordine che inficiano il resto della struttura.

Interventi speciali

- Concimazione prevalentemente azotata
- Trattamenti contro insetti patogeni/lignivori
- Trattamenti contro patogeni fungini localizzati su ferite e tagli di potatura con fungicidi e mastici

Note:

Interventi di lotta obbligatoria

(da comunicarsi ad A.R.P.A. territorialmente competente)

- Cocciniglia del pino marittimo (*Matsucoccus feytaudi*)
- Processionaria del pino (*Thaumetopoea pityocampa*)
- Cancro colorato del platano (*Ceratocystis fimbriata*)

altro:

Motivo dell'abbattimento o della sostituzione pianta:

Periodo monitoraggio:

Posto Pianta n°:

S054

Ubicazione: Via Sarzanese

Data rilievo: 07/04/2015

Specie: H (m) Ø (cm):

Posizione: Area d'impianto:

Sito di radicazione: Dimora Aiuola in terra battuta con ghiaia

Sito di vegetazione:

Limitazioni Manufatto/edificio Massiccio calpestio Scavi
 Lampione Sede stradale Variazione piano di campagna

GIUDIZI SINTETICI

Fusto: Apparato radicale: Castello:
 Colletto: Chioma:

Motivo dell'abbattimento o della sostituzione pianta: Periodo monitoraggi:

Classe di pericolosità fitostatica (classi F.R.C.):

INTERVENTI PREVISTI:

Note:

RADICI

Non visibili
 Affioranti
 Asimmetriche
 Contrafforti lesionati
 Ferite cicatrizzate
 Strozzanti
 Sollevamento ceppaia
 Taglio radici
 Esposte (*):
 Danneggiate (*):
 Carie (*):

FUSTO

Monocormico
 Asimmetrico
 Sinuoso
 Regolare
 Difetti assenti
 Cancro
 Carpori
 Corteccia inclusa
 Costolature
 Cretti longitudinali
 Cretti tangenziali
 Cretti da ferita
 Depressioni
 Gibbosità
 Ferite aperte
 Ferite cicatrizzate
 Nasi di pinocchio
 Sbraciolature
 Fusto completamente cavo
 Cavità ampiezza (*):
 Cavità profondità (*):
 Carie (*):

CHIOMA

Morfologia: Avventizia
 Modificata A pennello
 Asimmetrica Sbilanciata

Difetti:

Bicchiere Fori di insetti lignivori
 Branche capitozzate Monconi secchi
 Cancro Rigonfiamenti e/o bombature
 Carie su sedi di taglio Riscoppi vegetativi
 Carie su grosse branche Sbraciolature
 Carpori Sbrancamenti
 Corteccia inclusa Succhioni
 Cretti longitudinali Torsione
 Inserzione stretta Trave della sventura
 Inserzione debole Zampa di cane

Ferite (*):
 Cavità (*):
 Carie (*):
 Branchia compromessa (*):
 Seccumi distali (*):

COLLETTO

Allargato
 A imbuto
 Asimmetrico
 Cordonato
 Difetti assenti
 Carpori
 Cordoni lesionati
 Cretti longitudinali
 Depressioni
 Ferite aperte
 Ferite cicatrizzate
 Gibbosità
 Pieghe
 Rigonfiamento ad anello
 Cavità ampiezza (*):
 Cavità profondità (*):
 Carie (*):

CASTELLO

Morfologia:

Cancro Ferite cicatrizzate
 Carpori Inserzione stretta
 Corteccia inclusa Monconi secchi
 Depressioni Pizia
 Ferite aperte Rigonfiamenti e/o bombature

Scosciature
 Sbrancamenti
 Cavità profondità (*):
 Cavità ampiezza (*):
 Carie (*):

(*) Dove 1 = limitato; 2 = medio; 3 = rilevante

INTERVENTI PREVISTI

- | | | |
|---|--|--|
| <input type="checkbox"/> Nessuno | <input type="checkbox"/> Contenimento | <input type="checkbox"/> Eliminare edera |
| <input type="checkbox"/> Verifica cavità con ausilio cestello | <input type="checkbox"/> Riforma | <input type="checkbox"/> Formazione |
| <input type="checkbox"/> Liberare cavo/palo inglobato | <input type="checkbox"/> Eliminare riscoppi vegetativi da fusto | <input type="checkbox"/> Elevazione impalcatura |
| <input type="checkbox"/> Liberare punto luce | <input type="checkbox"/> Eliminare branche a rischio | <input type="checkbox"/> Costituire/Ricostituire teste di salcio |
| <input type="checkbox"/> Decompattare/areare suolo | <input type="checkbox"/> Eliminare monconi | <input type="checkbox"/> Riduzione chioma 1/2 |
| <input type="checkbox"/> Creare margine di rispetto al colletto | <input type="checkbox"/> Eliminare rami assurgenti con corteccia inclusa | <input type="checkbox"/> Riduzione chioma 1/3 |
| <input type="checkbox"/> Protezione del colletto/Pacciamatura | <input type="checkbox"/> Diradare riscoppi vegetativi chioma | <input type="checkbox"/> Riduzione chioma 1/4 |
| <input type="checkbox"/> Rimuovere palo tutore | <input type="checkbox"/> Rimonda dal secco | <input type="checkbox"/> Sostituzione pianta |
| <input type="checkbox"/> Consolidamento/Cablaggio | <input type="checkbox"/> Diradare chioma | <input type="checkbox"/> Abbattimento |

Note: Analisi strumentale su fusto e castello.

Interventi speciali

- Concimazione prevalentemente azotata
- Trattamenti contro insetti patogeni/lignivori
- Trattamenti contro patogeni fungini localizzati su ferite e tagli di potatura con fungicidi e mastici

Note:

Interventi di lotta obbligatoria

(da comunicarsi ad A.R.P.A. territorialmente competente)

- Cocciniglia del pino marittimo (*Matsucoccus feytaudi*)
- Processionaria del pino (*Thaumetopoea pityocampa*)
- Cancro colorato del platano (*Ceratocystis fimbriata*)

altro:

Motivo dell'abbattimento o della sostituzione pianta:

Periodo monitoraggio:

Posto Pianta n°:

S056

Ubicazione: Via Sarzanese

Data rilievo: 07/04/2015

Specie: Tilia spp. H (m) 27 Ø (cm) 45
 Posizione: 1° filare Area d'impianto: Verde stradale
 Sito di radicazione: inadatto Dimora
 Sito di vegetazione: inadatto Aiuola in terra battuta con ghiaia

Limitazioni Manufatto/edificio Massiccio calpestio Scavi
 Lampione Sede stradale Variazione piano di campagna

GIUDIZI SINTETICI
 Fusto: mediocre
 Apparato radicale: molto grave Castello: mediocre
 Colletto: discreto Chioma: discreto

Motivo dell'abbattimento o della sostituzione pianta: Periodo monitoraggi

Classe di pericolosità fitostatica (classi F.R.C.): (D) pessima

INTERVENTI PREVISTI

Note:

RADICI
 Non visibili
 Affioranti
 Asimmetriche
 Contrafforti lesionati
 Ferite cicatrizzate
 Strozzanti
 Sollevamento ceppaia
 Taglio radici
 Esposte (*):
 Danneggiate (*):
 Carie (*):

FUSTO
 Monocormico
 Asimmetrico
 Sinuoso
 Regolare
 Difetti assenti
 Cancro
 Carpori
 Corteccia inclusa
 Costolature
 Cretti longitudinali
 Cretti tangenziali
 Cretti da ferita
 Depressioni
 Gibbosità
 Ferite aperte
 Ferite cicatrizzate
 Nasi di pinocchio
 Sbraciolature
 Fusto completamente cavo
 Cavità ampiezza (*):
 Cavità profondità (*):
 Carie (*):

CHIOMA
 Morfologia: Avventizia
 Modificata A pennello
 Asimmetrica Sbilanciata
 Difetti:
 Bicchiere Fori di insetti lignivori
 Branche capitozzate Monconi secchi
 Cancro Rigonfiamenti e/o bombature
 Carie su sedi di taglio Riscoppi vegetativi
 Carie su grosse branche Sbraciolature
 Carpori Sbrancamenti
 Corteccia inclusa Succhioni
 Cretti longitudinali Torsione
 Inserzione stretta Trave della sventura
 Inserzione debole Zampa di cane
 Ferite (*):
 Cavità (*):
 Carie (*):
 Branchia compromessa (*):
 Seccumi distali (*):

COLLETTO
 Allargato
 A imbuto
 Asimmetrico
 Cordonato
 Difetti assenti
 Carpori
 Cordoni lesionati
 Cretti longitudinali
 Depressioni
 Ferite aperte
 Ferite cicatrizzate
 Gibbosità
 Pieghe
 Rigonfiamento ad anello
 Cavità ampiezza (*):
 Cavità profondità (*):
 Carie (*):

CASTELLO
 Morfologia:
 Cancro Ferite cicatrizzate
 Carpori Inserzione stretta
 Corteccia inclusa Monconi secchi
 Depressioni Pizza
 Ferite aperte Rigonfiamenti e/o bombature
 Scosciature
 Sbrancamenti
 Cavità profondità (*):
 Cavità ampiezza (*):
 Carie (*):

(*) Dove 1 = limitato; 2 = medio; 3 = rilevante

INTERVENTI PREVISTI

- | | | |
|---|--|--|
| <input type="checkbox"/> Nessuno | <input type="checkbox"/> Contenimento | <input type="checkbox"/> Eliminare edera |
| <input type="checkbox"/> Verifica cavità con ausilio cestello | <input type="checkbox"/> Riforma | <input type="checkbox"/> Formazione |
| <input type="checkbox"/> Liberare cavo/palo inglobato | <input type="checkbox"/> Eliminare riscoppi vegetativi da fusto | <input type="checkbox"/> Elevazione impalcatura |
| <input type="checkbox"/> Liberare punto luce | <input type="checkbox"/> Eliminare branche a rischio | <input type="checkbox"/> Costituire/Ricostituire teste di salcio |
| <input type="checkbox"/> Decompattare/areare suolo | <input type="checkbox"/> Eliminare monconi | <input checked="" type="checkbox"/> Riduzione chioma 1/2 |
| <input type="checkbox"/> Creare margine di rispetto al colletto | <input type="checkbox"/> Eliminare rami assurgenti con corteccia inclusa | <input type="checkbox"/> Riduzione chioma 1/3 |
| <input type="checkbox"/> Protezione del colletto/Pacciamatura | <input type="checkbox"/> Diradare riscoppi vegetativi chioma | <input type="checkbox"/> Riduzione chioma 1/4 |
| <input type="checkbox"/> Rimuovere palo tutore | <input type="checkbox"/> Rimonda dal secco | <input type="checkbox"/> Sostituzione pianta |
| <input type="checkbox"/> Consolidamento/Cablaggio | <input type="checkbox"/> Diradare chioma | <input checked="" type="checkbox"/> Abbattimento |

Note: Tante criticità. Prospettiva di abbattimento.

Interventi speciali

- Concimazione prevalentemente azotata
- Trattamenti contro insetti patogeni/lignivori
- Trattamenti contro patogeni fungini localizzati su ferite e tagli di potatura con fungicidi e mastici

Note:

Interventi di lotta obbligatoria

(da comunicarsi ad A.R.P.A. territorialmente competente)

- Cocciniglia del pino marittimo (*Matsucoccus feytaudi*)
- Processionaria del pino (*Thaumetopoea pityocampa*)
- Cancro colorato del platano (*Ceratocystis fimbriata*)

altro:

Motivo dell'abbattimento o della sostituzione pianta:

Scarse prospettive future

Periodo monitoraggio:

Posto Pianta n°:

S059

Ubicazione: Via Sarzanese

Data rilievo: 07/04/2015

Specie: H (m) Ø (cm):

Posizione: Area d'impianto:

Sito di radicazione: Dimora Aiuola in terra battuta con ghiaia

Sito di vegetazione:

Limitazioni Manufatto/edificio Massiccio calpestio Scavi
 Lampione Sede stradale Variazione piano di campagna

GIUDIZI SINTETICI

Fusto: Apparato radicale: Castello:
 Colletto: Chioma:

Motivo dell'abbattimento o della sostituzione pianta: Periodo monitoraggi:

Classe di pericolosità fitostatica (classi F.R.C.):

(C-D) cattiva

INTERVENTI PREVISTI

Note:

RADICI

- Non visibili
 - Affioranti
 - Asimmetriche
 - Contrafforti lesionati
 - Ferite cicatrizzate
 - Strozzanti
 - Sollevamento ceppaia
 - Taglio radici
- Esposte (*):
- Danneggiate (*):
- Carie (*):

COLLETTO

- Allargato
 - A imbuto
 - Asimmetrico
 - Cordonato
 - Difetti assenti
 - Carpori
 - Cordoni lesionati
 - Cretti longitudinali
 - Depressioni
 - Ferite aperte
 - Ferite cicatrizzate
 - Gibbosità
 - Pieghe
 - Rigonfiamento ad anello
- Cavità ampiezza (*):
- Cavità profondità (*):
- Carie (*):

FUSTO

- Monocormico
 - Asimmetrico
 - Sinuoso
 - Regolare
 - Difetti assenti
 - Cancro
 - Carpori
 - Corteccia inclusa
 - Costolature
 - Cretti longitudinali
 - Cretti tangenziali
 - Cretti da ferita
 - Depressioni
 - Gibbosità
 - Ferite aperte
 - Ferite cicatrizzate
 - Nasi di pinocchio
 - Sbraciolature
 - Fusto completamente cavo
- Cavità ampiezza (*):
- Cavità profondità (*):
- Carie (*):

CHIOMA

- Morfologia: Avventizia Modificata A pennello Asimmetrica Sbilanciata
- Difetti:
- Bicchiere
 - Branche capitozzate
 - Cancro
 - Carie su sedi di taglio
 - Carie su grosse branche
 - Carpori
 - Corteccia inclusa
 - Cretti longitudinali
 - Inserzione stretta
 - Inserzione debole
 - Fori di insetti lignivori
 - Monconi secchi
 - Rigonfiamenti e/o bombature
 - Riscoppi vegetativi
 - Sbraciolature
 - Sbrancamenti
 - Succhioni
 - Torsione
 - Trave della sventura
 - Zampa di cane
- Ferite (*):
- Cavità (*):
- Carie (*):
- Branca compromessa (*):
- Seccumi distali (*):

CASTELLO

- Morfologia:
- Cancro
 - Carpori
 - Corteccia inclusa
 - Depressioni
 - Ferite aperte
 - Ferite cicatrizzate
 - Inserzione stretta
 - Monconi secchi
 - Pizza
 - Rigonfiamenti e/o bombature
 - Scosciature
 - Sbrancamenti
- Cavità profondità (*):
- Cavità ampiezza (*):
- Carie (*):

(*) Dove 1 = limitato; 2 = medio; 3 = rilevante

INTERVENTI PREVISTI

- | | | |
|---|--|--|
| <input type="checkbox"/> Nessuno | <input type="checkbox"/> Contenimento | <input type="checkbox"/> Eliminare edera |
| <input type="checkbox"/> Verifica cavità con ausilio cestello | <input type="checkbox"/> Riforma | <input type="checkbox"/> Formazione |
| <input type="checkbox"/> Liberare cavo/palo inglobato | <input checked="" type="checkbox"/> Eliminare riscoppi vegetativi da fusto | <input type="checkbox"/> Elevazione impalcatura |
| <input type="checkbox"/> Liberare punto luce | <input type="checkbox"/> Eliminare branche a rischio | <input type="checkbox"/> Costituire/Ricostituire teste di salcio |
| <input type="checkbox"/> Decompattare/areare suolo | <input type="checkbox"/> Eliminare monconi | <input checked="" type="checkbox"/> Riduzione chioma 1/2 |
| <input type="checkbox"/> Creare margine di rispetto al colletto | <input type="checkbox"/> Eliminare rami assurgenti con corteccia inclusa | <input type="checkbox"/> Riduzione chioma 1/3 |
| <input type="checkbox"/> Protezione del colletto/Pacciamatura | <input type="checkbox"/> Diradare riscoppi vegetativi chioma | <input type="checkbox"/> Riduzione chioma 1/4 |
| <input type="checkbox"/> Rimuovere palo tutore | <input type="checkbox"/> Rimonda dal secco | <input type="checkbox"/> Sostituzione pianta |
| <input type="checkbox"/> Consolidamento/Cablaggio | <input type="checkbox"/> Diradare chioma | <input type="checkbox"/> Abbattimento |

Note: Taglio rami con cestello.

Interventi speciali

- Concimazione prevalentemente azotata
- Trattamenti contro insetti patogeni/lignivori
- Trattamenti contro patogeni fungini localizzati su ferite e tagli di potatura con fungicidi e mastici

Note:

Interventi di lotta obbligatoria

(da comunicarsi ad A.R.P.A. territorialmente competente)

- Cocciniglia del pino marittimo (*Matsucoccus feytaudi*)
- Processionaria del pino (*Thaumetopoea pityocampa*)
- Cancro colorato del platano (*Ceratocystis fimbriata*)

altro:

Motivo dell'abbattimento o della sostituzione pianta:

Periodo monitoraggio:

Entro 1 anno

Posto Pianta n°:

S061

Ubicazione: Via Sarzanese

Data rilievo:

07/04/2015

Specie: Tilia spp.

H (m): 26

Ø (cm): 50

Posizione: 1° filare

Area d'impianto: Verde stradale

Sito di radicazione: inadatto

Dimora

Aiuola in terra battuta con ghiaia

Sito di vegetazione: mediocre

Limitazioni

Manufatto/edificio

Massiccio calpestio

Scavi

Lampione

Sede stradale

Variazione piano di campagna

GIUDIZI SINTETICI

Fusto: discreto

Apparato radicale: molto grave

Castello: mediocre

Colletto: mediocre

Chioma: mediocre

Motivo dell'abbattimento o della sostituzione pianta:

Periodo monitoraggi:

Classe di pericolosità fitostatica (classi F.R.C.):

(C-D) cattiva

INTERVENTI PREVISTI

Note:

RADICI

- Non visibili
- Affioranti
- Asimmetriche
- Contrafforti lesionati
- Ferite cicatrizzate
- Strozzanti
- Sollevamento ceppaia
- Taglio radici

Esposte (*): 2

Danneggiate (*): 2

Carie (*):

FUSTO

- Monocormico
- Asimmetrico
- Sinuoso
- Regolare
- Difetti assenti
- Cancro
- Carpori
- Corteccia inclusa
- Costolature
- Cretti longitudinali
- Cretti tangenziali
- Cretti da ferita
- Depressioni
- Gibbosità
- Ferite aperte
- Ferite cicatrizzate
- Nasi di pinocchio
- Sbraciolature
- Fusto completamente cavo

Cavità ampiezza (*):

Cavità profondità (*):

Carie (*):

CHIOMA

Morfologia:

- Modificata
- Asimmetrica

- Avventizia
- A pennello
- Sbilanciata

Difetti:

- Bicchiere
- Branche capitozzate
- Cancro
- Carie su sedi di taglio
- Carie su grosse branche
- Carpori
- Corteccia inclusa
- Cretti longitudinali
- Inserzione stretta
- Inserzione debole
- Fori di insetti lignivori
- Monconi secchi
- Rigonfiamenti e/o bombature
- Riscoppi vegetativi
- Sbraciolature
- Sbrancamenti
- Succhioni
- Torsione
- Trave della sventura
- Zampa di cane

Ferite (*):

Cavità (*):

Carie (*):

Branca compromessa (*):

Seccumi distali (*):

COLLETTO

- Allargato
- A imbuto
- Asimmetrico
- Cordonato
- Difetti assenti
- Carpori
- Cordoni lesionati
- Cretti longitudinali
- Depressioni
- Ferite aperte
- Ferite cicatrizzate
- Gibbosità
- Pieghe
- Rigonfiamento ad anello

Cavità ampiezza (*):

Cavità profondità (*):

Carie (*):

CASTELLO

Morfologia: a torrioni

- Cancro
- Carpori
- Corteccia inclusa
- Depressioni
- Ferite aperte
- Ferite cicatrizzate
- Inserzione stretta
- Monconi secchi
- Pizza
- Rigonfiamenti e/o bombature

Scosciature

Sbrancamenti

Cavità profondità (*):

Cavità ampiezza (*):

Carie (*):

(*) Dove 1 = limitato; 2 = medio; 3 = rilevante

INTERVENTI PREVISTI

- | | | |
|---|--|--|
| <input type="checkbox"/> Nessuno | <input type="checkbox"/> Contenimento | <input type="checkbox"/> Eliminare edera |
| <input type="checkbox"/> Verifica cavità con ausilio cestello | <input type="checkbox"/> Riforma | <input type="checkbox"/> Formazione |
| <input type="checkbox"/> Liberare cavo/palo inglobato | <input checked="" type="checkbox"/> Eliminare riscoppi vegetativi da fusto | <input type="checkbox"/> Elevazione impalcatura |
| <input type="checkbox"/> Liberare punto luce | <input type="checkbox"/> Eliminare branche a rischio | <input type="checkbox"/> Costituire/Ricostituire teste di salcio |
| <input type="checkbox"/> Decompattare/areare suolo | <input type="checkbox"/> Eliminare monconi | <input checked="" type="checkbox"/> Riduzione chioma 1/2 |
| <input type="checkbox"/> Creare margine di rispetto al colletto | <input type="checkbox"/> Eliminare rami assurgenti con corteccia inclusa | <input type="checkbox"/> Riduzione chioma 1/3 |
| <input type="checkbox"/> Protezione del colletto/Pacciamatura | <input type="checkbox"/> Diradare riscoppi vegetativi chioma | <input type="checkbox"/> Riduzione chioma 1/4 |
| <input type="checkbox"/> Rimuovere palo tutore | <input type="checkbox"/> Rimonda dal secco | <input type="checkbox"/> Sostituzione pianta |
| <input type="checkbox"/> Consolidamento/Cablaggio | <input type="checkbox"/> Diradare chioma | <input type="checkbox"/> Abbattimento |

Note:

Interventi speciali

-
- Concimazione prevalentemente azotata
-
-
- Trattamenti contro insetti patogeni/lignivori
-
-
- Trattamenti contro patogeni fungini localizzati su ferite e tagli di potatura con fungicidi e mastici

Note:

Interventi di lotta obbligatoria**(da comunicarsi ad A.R.P.A. territorialmente competente)**

-
- Cocciniglia del pino marittimo (
- Matsucoccus feytaudi*
-)
-
-
- Processionaria del pino (
- Thaumetopoea pityocampa*
-)
-
-
- Cancro colorato del platano (
- Ceratocystis fimbriata*
-)

altro:

Motivo dell'abbattimento o della sostituzione pianta:

Periodo monitoraggio:

Posto Pianta n°:

S063

Ubicazione: Via Sarzanese

Data rilievo: 07/04/2015

Specie: Tilia spp. H (m) 24 Ø (cm) 72
 Posizione: 1° filare Area d'impianto: Verde stradale
 Sito di radicazione: inadatto Dimora
 Sito di vegetazione: inadatto Aiuola in terra battuta con ghiaia

Limitazioni Manufatto/edificio Massiccio calpestio Scavi
 Lampione Sede stradale Variazione piano di campagna

GIUDIZI SINTETICI
 Fusto: grave
 Apparato radicale: molto grave Castello: discreto
 Colletto: grave Chioma: mediocre

Motivo dell'abbattimento o della sostituzione pianta: Periodo monitoraggi

Classe di pericolosità fitostatica (classi F.R.C.):

INTERVENTI PREVISTI

Note:

RADICI
 Non visibili
 Affioranti
 Asimmetriche
 Contrafforti lesionati
 Ferite cicatrizzate
 Strozzanti
 Sollevamento ceppaia
 Taglio radici
 Esposte (*): 1
 Danneggiate (*):
 Carie (*):

FUSTO
 Monocormico
 Asimmetrico
 Sinuoso
 Regolare
 Difetti assenti
 Cancro
 Carpori
 Corteccia inclusa
 Costolature
 Cretti longitudinali
 Cretti tangenziali
 Cretti da ferita
 Depressioni
 Gibbosità
 Ferite aperte
 Ferite cicatrizzate
 Nasi di pinocchio
 Sbraciolature
 Fusto completamente cavo
 Cavità ampiezza (*): 1
 Cavità profondità (*):
 Carie (*): 1

CHIOMA
 Morfologia: Avventizia
 Modificata A pennello
 Asimmetrica Sbilanciata
 Difetti:
 Bicchiere Fori di insetti lignivori
 Branche capitozzate Monconi secchi
 Cancro Rigonfiamenti e/o bombature
 Carie su sedi di taglio Riscoppi vegetativi
 Carie su grosse branche Sbraciolature
 Carpori Sbrancamenti
 Corteccia inclusa Succhioni
 Cretti longitudinali Torsione
 Inserzione stretta Trave della sventura
 Inserzione debole Zampa di cane
 Ferite (*):
 Cavità (*):
 Carie (*):
 Branchia compromessa (*):
 Seccumi distali (*):

COLLETTO
 Allargato
 A imbuto
 Asimmetrico
 Cordonato
 Difetti assenti
 Carpori
 Cordoni lesionati
 Cretti longitudinali
 Depressioni
 Ferite aperte
 Ferite cicatrizzate
 Gibbosità
 Pieghe
 Rigonfiamento ad anello
 Cavità ampiezza (*):
 Cavità profondità (*):
 Carie (*): 1

CASTELLO
 Morfologia: a torrioni
 Cancro Ferite cicatrizzate
 Carpori Inserzione stretta
 Corteccia inclusa Monconi secchi
 Depressioni Pizza
 Ferite aperte Rigonfiamenti e/o bombature
 Scosciature
 Sbrancamenti
 Cavità profondità (*):
 Cavità ampiezza (*):
 Carie (*):

(*) Dove 1 = limitato; 2 = medio; 3 = rilevante

INTERVENTI PREVISTI

- | | | |
|---|--|--|
| <input type="checkbox"/> Nessuno | <input type="checkbox"/> Contenimento | <input type="checkbox"/> Eliminare edera |
| <input type="checkbox"/> Verifica cavità con ausilio cestello | <input type="checkbox"/> Riforma | <input type="checkbox"/> Formazione |
| <input type="checkbox"/> Liberare cavo/palo inglobato | <input type="checkbox"/> Eliminare riscoppi vegetativi da fusto | <input type="checkbox"/> Elevazione impalcatura |
| <input type="checkbox"/> Liberare punto luce | <input type="checkbox"/> Eliminare branche a rischio | <input type="checkbox"/> Costituire/Ricostituire teste di salcio |
| <input type="checkbox"/> Decompattare/areare suolo | <input type="checkbox"/> Eliminare monconi | <input checked="" type="checkbox"/> Riduzione chioma 1/2 |
| <input type="checkbox"/> Creare margine di rispetto al colletto | <input type="checkbox"/> Eliminare rami assurgenti con corteccia inclusa | <input type="checkbox"/> Riduzione chioma 1/3 |
| <input type="checkbox"/> Protezione del colletto/Pacciamatura | <input type="checkbox"/> Diradare riscoppi vegetativi chioma | <input type="checkbox"/> Riduzione chioma 1/4 |
| <input type="checkbox"/> Rimuovere palo tutore | <input type="checkbox"/> Rimonda dal secco | <input type="checkbox"/> Sostituzione pianta |
| <input type="checkbox"/> Consolidamento/Cablaggio | <input type="checkbox"/> Diradare chioma | <input type="checkbox"/> Abbattimento |

Note: Analisi strumentale su fusto,

Interventi speciali

-
- Concimazione prevalentemente azotata
-
-
- Trattamenti contro insetti patogeni/lignivori
-
-
- Trattamenti contro patogeni fungini localizzati su ferite e tagli di potatura con fungicidi e mastici

Note:

Interventi di lotta obbligatoria

(da comunicarsi ad A.R.P.A. territorialmente competente)

-
- Cocciniglia del pino marittimo (
- Matsucoccus feytaudi*
-)
-
-
- Processionaria del pino (
- Thaumetopoea pityocampa*
-)
-
-
- Cancro colorato del platano (
- Ceratocystis fimbriata*
-)

altro:

Motivo dell'abbattimento o della sostituzione pianta:

Periodo monitoraggio:

Entro 1 anno

Posto Pianta n°:

S064

Ubicazione: Via Sarzanese

Data rilievo:

07/04/2015

Specie: Tilia spp. H (m) 25 Ø (cm) 55
 Posizione: 1° filare Area d'impianto: Verde stradale
 Sito di radicazione: inadatto Dimora
 Sito di vegetazione: mediocre Aiuola in terra battuta con ghiaia

Limitazioni Manufatto/edificio Massiccio calpestio Scavi
 Lampione Sede stradale Variazione piano di campagna

GIUDIZI SINTETICI
 Fusto: discreto
 Apparato radicale: molto grave Castello: mediocre
 Colletto: mediocre Chioma: mediocre

Motivo dell'abbattimento o della sostituzione pianta: Periodo monitoraggi

Classe di pericolosità fitostatica (classi F.R.C.):

(C-D) cattiva

INTERVENTI PREVISTI

Note:

RADICI
 Non visibili
 Affioranti
 Asimmetriche
 Contrafforti lesionati
 Ferite cicatrizzate
 Strozzanti
 Sollevamento ceppaia
 Taglio radici
 Esposte (*): 2
 Danneggiate (*): 1
 Carie (*):

FUSTO
 Monocormico
 Asimmetrico
 Sinuoso
 Regolare
 Difetti assenti
 Cancro
 Carpori
 Corteccia inclusa
 Costolature
 Cretti longitudinali
 Cretti tangenziali
 Cretti da ferita
 Depressioni
 Gibbosità
 Ferite aperte
 Ferite cicatrizzate
 Nasi di pinocchio
 Sbraciolature
 Fusto completamente cavo
 Cavità ampiezza (*):
 Cavità profondità (*):
 Carie (*):

CHIOMA
 Morfologia: Avventizia
 Modificata A pennello
 Asimmetrica Sbilanciata
 Difetti:
 Bicchiere Fori di insetti lignivori
 Branche capitozzate Monconi secchi
 Cancro Rigonfiamenti e/o bombature
 Carie su sedi di taglio Riscoppi vegetativi
 Carie su grosse branche Sbraciolature
 Carpori Sbrancamenti
 Corteccia inclusa Succhioni
 Cretti longitudinali Torsione
 Inserzione stretta Trave della sventura
 Inserzione debole Zampa di cane
 Ferite (*):
 Cavità (*):
 Carie (*):
 Branchia compromessa (*):
 Seccumi distali (*):

COLLETTO
 Allargato
 A imbuto
 Asimmetrico
 Cordonato
 Difetti assenti
 Carpori
 Cordoni lesionati
 Cretti longitudinali
 Depressioni
 Ferite aperte
 Ferite cicatrizzate
 Gibbosità
 Pieghe
 Rigonfiamento ad anello
 Cavità ampiezza (*):
 Cavità profondità (*):
 Carie (*):

CASTELLO
 Morfologia: a torrioni
 Cancro Ferite cicatrizzate
 Carpori Inserzione stretta
 Corteccia inclusa Monconi secchi
 Depressioni Pizza
 Ferite aperte Rigonfiamenti e/o bombature
 Scosciature
 Sbrancamenti
 Cavità profondità (*):
 Cavità ampiezza (*):
 Carie (*): 1

(*) Dove 1 = limitato; 2 = medio; 3 = rilevante

INTERVENTI PREVISTI

- | | | |
|---|--|--|
| <input type="checkbox"/> Nessuno | <input type="checkbox"/> Contenimento | <input type="checkbox"/> Eliminare edera |
| <input type="checkbox"/> Verifica cavità con ausilio cestello | <input type="checkbox"/> Riforma | <input type="checkbox"/> Formazione |
| <input type="checkbox"/> Liberare cavo/palo inglobato | <input type="checkbox"/> Eliminare riscoppi vegetativi da fusto | <input type="checkbox"/> Elevazione impalcatura |
| <input type="checkbox"/> Liberare punto luce | <input type="checkbox"/> Eliminare branche a rischio | <input type="checkbox"/> Costituire/Ricostituire teste di salcio |
| <input type="checkbox"/> Decompattare/areare suolo | <input type="checkbox"/> Eliminare monconi | <input checked="" type="checkbox"/> Riduzione chioma 1/2 |
| <input type="checkbox"/> Creare margine di rispetto al colletto | <input type="checkbox"/> Eliminare rami assurgenti con corteccia inclusa | <input type="checkbox"/> Riduzione chioma 1/3 |
| <input type="checkbox"/> Protezione del colletto/Pacciamatura | <input type="checkbox"/> Diradare riscoppi vegetativi chioma | <input type="checkbox"/> Riduzione chioma 1/4 |
| <input type="checkbox"/> Rimuovere palo tutore | <input type="checkbox"/> Rimonda dal secco | <input type="checkbox"/> Sostituzione pianta |
| <input type="checkbox"/> Consolidamento/Cablaggio | <input type="checkbox"/> Diradare chioma | <input type="checkbox"/> Abbattimento |

Note:

Interventi speciali

-
- Concimazione prevalentemente azotata
-
-
- Trattamenti contro insetti patogeni/lignivori
-
-
- Trattamenti contro patogeni fungini localizzati su ferite e tagli di potatura con fungicidi e mastici

Note:

Interventi di lotta obbligatoria**(da comunicarsi ad A.R.P.A. territorialmente competente)**

-
- Cocciniglia del pino marittimo (
- Matsucoccus feytaudi*
-)
-
-
- Processionaria del pino (
- Thaumetopoea pityocampa*
-)
-
-
- Cancro colorato del platano (
- Ceratocystis fimbriata*
-)

altro:

Motivo dell'abbattimento o della sostituzione pianta:

Periodo monitoraggio:

Posto Pianta n°:

S069

Ubicazione: Via Sarzanese

Data rilievo:

07/04/2015

Specie: Tilia spp. H (m) 26 Ø (cm) 62
 Posizione: 1° filare Area d'impianto: Verde stradale
 Sito di radicazione: inadatto Dimora
 Sito di vegetazione: inadatto Aiuola in terra battuta con ghiaia

Limitazioni Manufatto/edificio Massiccio calpestio Scavi
 Lampione Sede stradale Variazione piano di campagna

GIUDIZI SINTETICI

Fusto: discreto
 Apparato radicale: grave Castello: mediocre
 Colletto: mediocre Chioma: mediocre

Motivo dell'abbattimento o della sostituzione pianta: Periodo monitoraggi

Classe di pericolosità fitostatica (classi F.R.C.):

(C-D) cattiva

INTERVENTI PREVISTI

Note:

RADICI

- Non visibili
 - Affioranti
 - Asimmetriche
 - Contrafforti lesionati
 - Ferite cicatrizzate
 - Strozzanti
 - Sollevamento ceppaia
 - Taglio radici
- Esposte (*):
 Danneggiate (*):
 Carie (*):

FUSTO

- Monocormico
 - Asimmetrico
 - Sinuoso
 - Regolare
 - Difetti assenti
 - Cancro
 - Carpori
 - Corteccia inclusa
 - Costolature
 - Cretti longitudinali
 - Cretti tangenziali
 - Cretti da ferita
 - Depressioni
 - Gibbosità
 - Ferite aperte
 - Ferite cicatrizzate
 - Nasi di pinocchio
 - Sbraciolature
 - Fusto completamente cavo
- Cavità ampiezza (*):
 Cavità profondità (*):
 Carie (*):

CHIOMA

- Morfologia: Avventizia Modificata A pennello Asimmetrica Sbilanciata
- Difetti:
- Bicchiere Fori di insetti lignivori
 - Branche capitozzate Monconi secchi
 - Cancro Rigonfiamenti e/o bombature
 - Carie su sedi di taglio Riscoppi vegetativi
 - Carie su grosse branche Sbraciolature
 - Carpori Sbrancamenti
 - Corteccia inclusa Succhioni
 - Cretti longitudinali Torsione
 - Inserzione stretta Trave della sventura
 - Inserzione debole Zampa di cane
- Ferite (*):
 Cavità (*):
 Carie (*):
 Branchia compromessa (*): 1
 Seccumi distali (*):

COLLETTO

- Allargato
 - A imbuto
 - Asimmetrico
 - Cordonato
 - Difetti assenti
 - Carpori
 - Cordoni lesionati
 - Cretti longitudinali
 - Depressioni
 - Ferite aperte
 - Ferite cicatrizzate
 - Gibbosità
 - Pieghe
 - Rigonfiamento ad anello
- Cavità ampiezza (*):
 Cavità profondità (*):
 Carie (*): 1

CASTELLO

- Morfologia: a torrioni
- Cancro Ferite cicatrizzate
 - Carpori Inserzione stretta
 - Corteccia inclusa Monconi secchi
 - Depressioni Pizza
 - Ferite aperte Rigonfiamenti e/o bombature

CASTELLO

- Scosciature
 - Sbrancamenti
- Cavità profondità (*):
 Cavità ampiezza (*):
 Carie (*): 1

(*) Dove 1 = limitato; 2 = medio; 3 = rilevante

INTERVENTI PREVISTI

- | | | |
|---|--|--|
| <input type="checkbox"/> Nessuno | <input type="checkbox"/> Contenimento | <input type="checkbox"/> Eliminare edera |
| <input type="checkbox"/> Verifica cavità con ausilio cestello | <input type="checkbox"/> Riforma | <input type="checkbox"/> Formazione |
| <input type="checkbox"/> Liberare cavo/palo inglobato | <input type="checkbox"/> Eliminare riscoppi vegetativi da fusto | <input type="checkbox"/> Elevazione impalcatura |
| <input type="checkbox"/> Liberare punto luce | <input type="checkbox"/> Eliminare branche a rischio | <input type="checkbox"/> Costituire/Ricostituire teste di salcio |
| <input type="checkbox"/> Decompattare/areare suolo | <input type="checkbox"/> Eliminare monconi | <input checked="" type="checkbox"/> Riduzione chioma 1/2 |
| <input type="checkbox"/> Creare margine di rispetto al colletto | <input type="checkbox"/> Eliminare rami assurgenti con corteccia inclusa | <input type="checkbox"/> Riduzione chioma 1/3 |
| <input type="checkbox"/> Protezione del colletto/Pacciamatura | <input type="checkbox"/> Diradare riscoppi vegetativi chioma | <input type="checkbox"/> Riduzione chioma 1/4 |
| <input type="checkbox"/> Rimuovere palo tutore | <input type="checkbox"/> Rimonda dal secco | <input type="checkbox"/> Sostituzione pianta |
| <input type="checkbox"/> Consolidamento/Cablaggio | <input type="checkbox"/> Diradare chioma | <input type="checkbox"/> Abbattimento |

Note:

Interventi speciali

-
- Concimazione prevalentemente azotata
-
-
- Trattamenti contro insetti patogeni/lignivori
-
-
- Trattamenti contro patogeni fungini localizzati su ferite e tagli di potatura con fungicidi e mastici

Note:

Interventi di lotta obbligatoria**(da comunicarsi ad A.R.P.A. territorialmente competente)**

-
- Cocciniglia del pino marittimo (
- Matsucoccus feytaudi*
-)
-
-
- Processionaria del pino (
- Thaumetopoea pityocampa*
-)
-
-
- Cancro colorato del platano (
- Ceratocystis fimbriata*
-)

altro:

Motivo dell'abbattimento o della sostituzione pianta:

Periodo monitoraggio:

Posto Pianta n°:

S070

Ubicazione: Via Sarzanese

Data rilievo:

07/04/2015

Specie: H (m) Ø (cm):

Posizione: Area d'impianto:

Sito di radicazione: Dimora Aiuola in terra battuta con ghiaia

Sito di vegetazione:

Limitazioni Manufatto/edificio Massiccio calpestio Scavi
 Lampione Sede stradale Variazione piano di campagna

GIUDIZI SINTETICI

Fusto: Apparato radicale: Castello:
 Colletto: Chioma:

Motivo dell'abbattimento o della sostituzione pianta: Periodo monitoraggi:

Classe di pericolosità fitostatica (classi F.R.C.):

(C-D) cattiva

INTERVENTI PREVISTI

Note:

RADICI

- Non visibili
 - Affioranti
 - Asimmetriche
 - Contrafforti lesionati
 - Ferite cicatrizzate
 - Strozzanti
 - Sollevamento ceppaia
 - Taglio radici
- Esposte (*):
- Danneggiate (*):
- Carie (*):

COLLETTO

- Allargato
 - A imbuto
 - Asimmetrico
 - Cordonato
 - Difetti assenti
 - Carpori
 - Cordoni lesionati
 - Cretti longitudinali
 - Depressioni
 - Ferite aperte
 - Ferite cicatrizzate
 - Gibbosità
 - Pieghe
 - Rigonfiamento ad anello
- Cavità ampiezza (*):
- Cavità profondità (*):
- Carie (*):

FUSTO

- Monocormico
 - Asimmetrico
 - Sinuoso
 - Regolare
 - Difetti assenti
 - Cancro
 - Carpori
 - Corteccia inclusa
 - Costolature
 - Cretti longitudinali
 - Cretti tangenziali
 - Cretti da ferita
 - Depressioni
 - Gibbosità
 - Ferite aperte
 - Ferite cicatrizzate
 - Nasi di pinocchio
 - Sbraciolature
 - Fusto completamente cavo
- Cavità ampiezza (*):
- Cavità profondità (*):
- Carie (*):

CHIOMA

- Morfologia: Avventizia Modificata A pennello Asimmetrica Sbilanciata
- Difetti:
- Bicchiere
 - Branche capitozzate
 - Cancro
 - Carie su sedi di taglio
 - Carie su grosse branche
 - Carpori
 - Corteccia inclusa
 - Cretti longitudinali
 - Inserzione stretta
 - Inserzione debole
 - Fori di insetti lignivori
 - Monconi secchi
 - Rigonfiamenti e/o bombature
 - Riscoppi vegetativi
 - Sbraciolature
 - Sbrancamenti
 - Succhioni
 - Torsione
 - Trave della sventura
 - Zampa di cane
- Ferite (*):
- Cavità (*):
- Carie (*):
- Branca compromessa (*):
- Seccumi distali (*):

CASTELLO

- Morfologia:
- Cancro
 - Carpori
 - Corteccia inclusa
 - Depressioni
 - Ferite aperte
 - Ferite cicatrizzate
 - Inserzione stretta
 - Monconi secchi
 - Pizza
 - Rigonfiamenti e/o bombature
 - Scosciature
 - Sbrancamenti
- Cavità profondità (*):
- Cavità ampiezza (*):
- Carie (*):

(*) Dove 1 = limitato; 2 = medio; 3 = rilevante

INTERVENTI PREVISTI

- | | | |
|---|--|--|
| <input type="checkbox"/> Nessuno | <input type="checkbox"/> Contenimento | <input checked="" type="checkbox"/> Eliminare edera |
| <input type="checkbox"/> Verifica cavità con ausilio cestello | <input type="checkbox"/> Riforma | <input type="checkbox"/> Formazione |
| <input type="checkbox"/> Liberare cavo/palo inglobato | <input type="checkbox"/> Eliminare riscoppi vegetativi da fusto | <input type="checkbox"/> Elevazione impalcatura |
| <input type="checkbox"/> Liberare punto luce | <input checked="" type="checkbox"/> Eliminare branche a rischio | <input type="checkbox"/> Costituire/Ricostituire teste di salcio |
| <input type="checkbox"/> Decompattare/areare suolo | <input type="checkbox"/> Eliminare monconi | <input checked="" type="checkbox"/> Riduzione chioma 1/2 |
| <input type="checkbox"/> Creare margine di rispetto al colletto | <input type="checkbox"/> Eliminare rami assurgenti con corteccia inclusa | <input type="checkbox"/> Riduzione chioma 1/3 |
| <input type="checkbox"/> Protezione del colletto/Pacciamatura | <input type="checkbox"/> Diradare riscoppi vegetativi chioma | <input type="checkbox"/> Riduzione chioma 1/4 |
| <input type="checkbox"/> Rimuovere palo tutore | <input type="checkbox"/> Rimonda dal secco | <input type="checkbox"/> Sostituzione pianta |
| <input type="checkbox"/> Consolidamento/Cablaggio | <input type="checkbox"/> Diradare chioma | <input type="checkbox"/> Abbattimento |

Note:

Interventi speciali

-
- Concimazione prevalentemente azotata
-
-
- Trattamenti contro insetti patogeni/lignivori
-
-
- Trattamenti contro patogeni fungini localizzati su ferite e tagli di potatura con fungicidi e mastici

Note:

Interventi di lotta obbligatoria**(da comunicarsi ad A.R.P.A. territorialmente competente)**

-
- Cocciniglia del pino marittimo (
- Matsucoccus feytaudi*
-)
-
-
- Processionaria del pino (
- Thaumetopoea pityocampa*
-)
-
-
- Cancro colorato del platano (
- Ceratocystis fimbriata*
-)

altro:

Motivo dell'abbattimento o della sostituzione pianta:

Periodo monitoraggio:

Posto Pianta n°:

S071

Ubicazione: Via Sarzanese

Data rilievo:

07/04/2015

Specie: H (m): Ø (cm):

Posizione: Area d'impianto:

Sito di radicazione: Dimora: Aiuola in terra battuta con ghiaia

Sito di vegetazione:

Limitazioni: Manufatto/edificio Massiccio calpestio Scavi
 Lampione Sede stradale Variazione piano di campagna

GIUDIZI SINTETICI

Fusto: Apparato radicale: Castello:

Colletto: Chioma:

Motivo dell'abbattimento o della sostituzione pianta: Periodo monitoraggi:

Classe di pericolosità fitostatica (classi F.R.C.):

(C-D) cattiva

INTERVENTI PREVISTI

Note:

RADICI

- Non visibili
 - Affioranti
 - Asimmetriche
 - Contrafforti lesionati
 - Ferite cicatrizzate
 - Strozzanti
 - Sollevamento ceppaia
 - Taglio radici
- Esposte (*):
- Danneggiate (*):
- Carie (*):

COLLETTO

- Allargato
 - A imbuto
 - Asimmetrico
 - Cordonato
 - Difetti assenti
 - Carpori
 - Cordoni lesionati
 - Cretti longitudinali
 - Depressioni
 - Ferite aperte
 - Ferite cicatrizzate
 - Gibbosità
 - Pieghe
 - Rigonfiamento ad anello
- Cavità ampiezza (*):
- Cavità profondità (*):
- Carie (*):

FUSTO

- Monocormico
 - Asimmetrico
 - Sinuoso
 - Regolare
 - Difetti assenti
 - Cancro
 - Carpori
 - Corteccia inclusa
 - Costolature
 - Cretti longitudinali
 - Cretti tangenziali
 - Cretti da ferita
 - Depressioni
 - Gibbosità
 - Ferite aperte
 - Ferite cicatrizzate
 - Nasi di pinocchio
 - Sbraciolature
 - Fusto completamente cavo
- Cavità ampiezza (*):
- Cavità profondità (*):
- Carie (*):

CHIOMA

- Morfologia: Avventizia Modificata A pennello Asimmetrica Sbilanciata
- Difetti:
- Bicchiere
 - Branche capitozzate
 - Cancro
 - Carie su sedi di taglio
 - Carie su grosse branche
 - Carpori
 - Corteccia inclusa
 - Cretti longitudinali
 - Inserzione stretta
 - Inserzione debole
 - Fori di insetti lignivori
 - Monconi secchi
 - Rigonfiamenti e/o bombature
 - Riscoppi vegetativi
 - Sbraciolature
 - Sbrancamenti
 - Succhioni
 - Torsione
 - Trave della sventura
 - Zampa di cane
- Ferite (*):
- Cavità (*):
- Carie (*):
- Branca compromessa (*):
- Seccumi distali (*):

CASTELLO

- Morfologia:
- Cancro
 - Carpori
 - Corteccia inclusa
 - Depressioni
 - Ferite aperte
 - Ferite cicatrizzate
 - Inserzione stretta
 - Monconi secchi
 - Pizza
 - Rigonfiamenti e/o bombature
 - Scosciature
 - Sbrancamenti
- Cavità profondità (*):
- Cavità ampiezza (*):
- Carie (*):

(*) Dove 1 = limitato; 2 = medio; 3 = rilevante

INTERVENTI PREVISTI

- | | | |
|---|--|--|
| <input type="checkbox"/> Nessuno | <input type="checkbox"/> Contenimento | <input type="checkbox"/> Eliminare edera |
| <input type="checkbox"/> Verifica cavità con ausilio cestello | <input type="checkbox"/> Riforma | <input type="checkbox"/> Formazione |
| <input type="checkbox"/> Liberare cavo/palo inglobato | <input type="checkbox"/> Eliminare riscoppi vegetativi da fusto | <input type="checkbox"/> Elevazione impalcatura |
| <input type="checkbox"/> Liberare punto luce | <input type="checkbox"/> Eliminare branche a rischio | <input type="checkbox"/> Costituire/Ricostituire teste di salcio |
| <input type="checkbox"/> Decompattare/areare suolo | <input type="checkbox"/> Eliminare monconi | <input checked="" type="checkbox"/> Riduzione chioma 1/2 |
| <input type="checkbox"/> Creare margine di rispetto al colletto | <input type="checkbox"/> Eliminare rami assurgenti con corteccia inclusa | <input type="checkbox"/> Riduzione chioma 1/3 |
| <input type="checkbox"/> Protezione del colletto/Pacciamatura | <input type="checkbox"/> Diradare riscoppi vegetativi chioma | <input type="checkbox"/> Riduzione chioma 1/4 |
| <input type="checkbox"/> Rimuovere palo tutore | <input type="checkbox"/> Rimonda dal secco | <input type="checkbox"/> Sostituzione pianta |
| <input type="checkbox"/> Consolidamento/Cablaggio | <input type="checkbox"/> Diradare chioma | <input type="checkbox"/> Abbattimento |

Note:

Interventi speciali

-
- Concimazione prevalentemente azotata
-
-
- Trattamenti contro insetti patogeni/lignivori
-
-
- Trattamenti contro patogeni fungini localizzati su ferite e tagli di potatura con fungicidi e mastici

Note:

Interventi di lotta obbligatoria**(da comunicarsi ad A.R.P.A. territorialmente competente)**

-
- Cocciniglia del pino marittimo (
- Matsucoccus feytaudi*
-)
-
-
- Processionaria del pino (
- Thaumetopoea pityocampa*
-)
-
-
- Cancro colorato del platano (
- Ceratocystis fimbriata*
-)

altro:

Motivo dell'abbattimento o della sostituzione pianta:

Periodo monitoraggio:

Entro 1 anno

Posto Pianta n°:

S072

Ubicazione: Via Sarzanese

Data rilievo: 07/04/2015

Specie: Tilia spp. H (m) 27 Ø (cm) 53
 Posizione: 1° filare Area d'impianto: Verde stradale
 Sito di radicazione: inadatto Dimora
 Sito di vegetazione: inadatto Aiuola in terra battuta con ghiaia

Limitazioni Manufatto/edificio Massiccio calpestio Scavi
 Lampione Sede stradale Variazione piano di campagna

GIUDIZI SINTETICI

Fusto: grave
 Apparato radicale: grave Castello: mediocre
 Colletto: discreto Chioma:

Motivo dell'abbattimento o della sostituzione pianta: Periodo monitoraggi

Classe di pericolosità fitostatica (classi F.R.C.):

(D) pessima

INTERVENTI PREVISTI

Note:

RADICI

- Non visibili
 - Affioranti
 - Asimmetriche
 - Contrafforti lesionati
 - Ferite cicatrizzate
 - Strozzanti
 - Sollevamento ceppaia
 - Taglio radici
- Esposte (*):
- Danneggiate (*):
- Carie (*):

COLLETTO

- Allargato
 - A imbuto
 - Asimmetrico
 - Cordonato
 - Difetti assenti
 - Carpori
 - Cordoni lesionati
 - Cretti longitudinali
 - Depressioni
 - Ferite aperte
 - Ferite cicatrizzate
 - Gibbosità
 - Pieghe
 - Rigonfiamento ad anello
- Cavità ampiezza (*):
- Cavità profondità (*):
- Carie (*):

FUSTO

- Monocormico
 - Asimmetrico
 - Sinuoso
 - Regolare
 - Difetti assenti
 - Cancro
 - Carpori
 - Corteccia inclusa
 - Costolature
 - Cretti longitudinali
 - Cretti tangenziali
 - Cretti da ferita
 - Depressioni
 - Gibbosità
 - Ferite aperte
 - Ferite cicatrizzate
 - Nasi di pinocchio
 - Sbraciolature
 - Fusto completamente cavo
- Cavità ampiezza (*):
- Cavità profondità (*):
- Carie (*): 2

CHIOMA

- Morfologia: Avventizia Modificata A pennello Asimmetrica Sbilanciata
- Difetti:
- Bicchiere
 - Branche capitozzate
 - Cancro
 - Carie su sedi di taglio
 - Carie su grosse branche
 - Carpori
 - Corteccia inclusa
 - Cretti longitudinali
 - Inserzione stretta
 - Inserzione debole
 - Fori di insetti lignivori
 - Monconi secchi
 - Rigonfiamenti e/o bombature
 - Riscoppi vegetativi
 - Sbraciolature
 - Sbrancamenti
 - Succhioni
 - Torsione
 - Trave della sventura
 - Zampa di cane
- Ferite (*):
- Cavità (*):
- Carie (*):
- Branca compromessa (*):
- Seccumi distali (*):

CASTELLO

- Morfologia: a forchetta
- Cancro
 - Carpori
 - Corteccia inclusa
 - Depressioni
 - Ferite aperte
 - Ferite cicatrizzate
 - Inserzione stretta
 - Monconi secchi
 - Pizza
 - Rigonfiamenti e/o bombature
 - Scosciature
 - Sbrancamenti
- Cavità profondità (*):
- Cavità ampiezza (*):
- Carie (*):

(*) Dove 1 = limitato; 2 = medio; 3 = rilevante

INTERVENTI PREVISTI

- | | | |
|---|--|--|
| <input type="checkbox"/> Nessuno | <input type="checkbox"/> Contenimento | <input type="checkbox"/> Eliminare edera |
| <input type="checkbox"/> Verifica cavità con ausilio cestello | <input type="checkbox"/> Riforma | <input type="checkbox"/> Formazione |
| <input type="checkbox"/> Liberare cavo/palo inglobato | <input type="checkbox"/> Eliminare riscoppi vegetativi da fusto | <input type="checkbox"/> Elevazione impalcatura |
| <input type="checkbox"/> Liberare punto luce | <input type="checkbox"/> Eliminare branche a rischio | <input type="checkbox"/> Costituire/Ricostituire teste di salcio |
| <input type="checkbox"/> Decompattare/areare suolo | <input type="checkbox"/> Eliminare monconi | <input type="checkbox"/> Riduzione chioma 1/2 |
| <input type="checkbox"/> Creare margine di rispetto al colletto | <input type="checkbox"/> Eliminare rami assurgenti con corteccia inclusa | <input type="checkbox"/> Riduzione chioma 1/3 |
| <input type="checkbox"/> Protezione del colletto/Pacciamatura | <input type="checkbox"/> Diradare riscoppi vegetativi chioma | <input type="checkbox"/> Riduzione chioma 1/4 |
| <input type="checkbox"/> Rimuovere palo tutore | <input type="checkbox"/> Rimonda dal secco | <input type="checkbox"/> Sostituzione pianta |
| <input type="checkbox"/> Consolidamento/Cablaggio | <input type="checkbox"/> Diradare chioma | <input checked="" type="checkbox"/> Abbattimento |

Note:

Interventi speciali

-
- Concimazione prevalentemente azotata
-
-
- Trattamenti contro insetti patogeni/lignivori
-
-
- Trattamenti contro patogeni fungini localizzati su ferite e tagli di potatura con fungicidi e mastici

Note:

Interventi di lotta obbligatoria**(da comunicarsi ad A.R.P.A. territorialmente competente)**

-
- Cocciniglia del pino marittimo (
- Matsucoccus feytaudi*
-)
-
-
- Processionaria del pino (
- Thaumetopoea pityocampa*
-)
-
-
- Cancro colorato del platano (
- Ceratocystis fimbriata*
-)

altro:

Motivo dell'abbattimento o della sostituzione pianta:

Pianta compromessa

Periodo monitoraggio:

Posto Pianta n°:

S073

Ubicazione: Via Sarzanese

Data rilievo: 07/04/2015

Specie: H (m) Ø (cm):

Posizione: Area d'impianto:

Sito di radicazione: Dimora Aiuola in terra battuta con ghiaia

Sito di vegetazione:

Limitazioni Manufatto/edificio Massiccio calpestio Scavi
 Lampione Sede stradale Variazione piano di campagna

GIUDIZI SINTETICI

Fusto: Apparato radicale: Castello:
 Colletto: Chioma:

Motivo dell'abbattimento o della sostituzione pianta: Periodo monitoraggi:

Classe di pericolosità fitostatica (classi F.R.C.):

(C-D) cattiva

INTERVENTI PREVISTI

Note:

RADICI

- Non visibili
 - Affioranti
 - Asimmetriche
 - Contrafforti lesionati
 - Ferite cicatrizzate
 - Strozzanti
 - Sollevamento ceppaia
 - Taglio radici
- Esposte (*):
- Danneggiate (*):
- Carie (*):

COLLETTO

- Allargato
 - A imbuto
 - Asimmetrico
 - Cordonato
 - Difetti assenti
 - Carpori
 - Cordoni lesionati
 - Cretti longitudinali
 - Depressioni
 - Ferite aperte
 - Ferite cicatrizzate
 - Gibbosità
 - Pieghe
 - Rigonfiamento ad anello
- Cavità ampiezza (*):
- Cavità profondità (*):
- Carie (*):

FUSTO

- Monocormico
 - Asimmetrico
 - Sinuoso
 - Regolare
 - Difetti assenti
 - Cancro
 - Carpori
 - Corteccia inclusa
 - Costolature
 - Cretti longitudinali
 - Cretti tangenziali
 - Cretti da ferita
 - Depressioni
 - Gibbosità
 - Ferite aperte
 - Ferite cicatrizzate
 - Nasi di pinocchio
 - Sbraciolature
 - Fusto completamente cavo
- Cavità ampiezza (*):
- Cavità profondità (*):
- Carie (*):

CHIOMA

- Morfologia: Avventizia Modificata A pennello Asimmetrica Sbilanciata
- Difetti:
- Bicchiere
 - Branche capitozzate
 - Cancro
 - Carie su sedi di taglio
 - Carie su grosse branche
 - Carpori
 - Corteccia inclusa
 - Cretti longitudinali
 - Inserzione stretta
 - Inserzione debole
 - Fori di insetti lignivori
 - Monconi secchi
 - Rigonfiamenti e/o bombature
 - Riscoppi vegetativi
 - Sbraciolature
 - Sbrancamenti
 - Succhioni
 - Torsione
 - Trave della sventura
 - Zampa di cane
- Ferite (*):
- Cavità (*):
- Carie (*):
- Branca compromessa (*):
- Seccumi distali (*):

CASTELLO

- Morfologia:
- Cancro
 - Carpori
 - Corteccia inclusa
 - Depressioni
 - Ferite aperte
 - Ferite cicatrizzate
 - Inserzione stretta
 - Monconi secchi
 - Pizza
 - Rigonfiamenti e/o bombature
 - Scosciature
 - Sbrancamenti
- Cavità profondità (*):
- Cavità ampiezza (*):
- Carie (*):

(*) Dove 1 = limitato; 2 = medio; 3 = rilevante

INTERVENTI PREVISTI

- | | | |
|---|--|--|
| <input type="checkbox"/> Nessuno | <input type="checkbox"/> Contenimento | <input type="checkbox"/> Eliminare edera |
| <input type="checkbox"/> Verifica cavità con ausilio cestello | <input type="checkbox"/> Riforma | <input type="checkbox"/> Formazione |
| <input type="checkbox"/> Liberare cavo/palo inglobato | <input checked="" type="checkbox"/> Eliminare riscoppi vegetativi da fusto | <input type="checkbox"/> Elevazione impalcatura |
| <input type="checkbox"/> Liberare punto luce | <input type="checkbox"/> Eliminare branche a rischio | <input type="checkbox"/> Costituire/Ricostituire teste di salcio |
| <input type="checkbox"/> Decompattare/areare suolo | <input type="checkbox"/> Eliminare monconi | <input checked="" type="checkbox"/> Riduzione chioma 1/2 |
| <input type="checkbox"/> Creare margine di rispetto al colletto | <input type="checkbox"/> Eliminare rami assurgenti con corteccia inclusa | <input type="checkbox"/> Riduzione chioma 1/3 |
| <input type="checkbox"/> Protezione del colletto/Pacciamatura | <input type="checkbox"/> Diradare riscoppi vegetativi chioma | <input type="checkbox"/> Riduzione chioma 1/4 |
| <input type="checkbox"/> Rimuovere palo tutore | <input type="checkbox"/> Rimonda dal secco | <input type="checkbox"/> Sostituzione pianta |
| <input type="checkbox"/> Consolidamento/Cablaggio | <input type="checkbox"/> Diradare chioma | <input type="checkbox"/> Abbattimento |

Note:

Interventi speciali

-
- Concimazione prevalentemente azotata
-
-
- Trattamenti contro insetti patogeni/lignivori
-
-
- Trattamenti contro patogeni fungini localizzati su ferite e tagli di potatura con fungicidi e mastici

Note:

Interventi di lotta obbligatoria**(da comunicarsi ad A.R.P.A. territorialmente competente)**

-
- Cocciniglia del pino marittimo (
- Matsucoccus feytaudi*
-)
-
-
- Processionaria del pino (
- Thaumetopoea pityocampa*
-)
-
-
- Cancro colorato del platano (
- Ceratocystis fimbriata*
-)

altro:

Motivo dell'abbattimento o della sostituzione pianta:

Periodo monitoraggio:

Entro 1 anno

Posto Pianta n°:

S074

Ubicazione: Via Sarzanese

Data rilievo: 07/04/2015

Specie: H (m) Ø (cm):

Posizione: Area d'impianto:

Sito di radicazione: Dimora Aiuola in terra battuta con ghiaia

Sito di vegetazione:

Limitazioni Manufatto/edificio Massiccio calpestio Scavi
 Lampione Sede stradale Variazione piano di campagna

GIUDIZI SINTETICI

Fusto:

Apparato radicale: Castello:

Colletto: Chioma:

Motivo dell'abbattimento o della sostituzione pianta:

Periodo monitoraggi:

Classe di pericolosità fitostatica (classi F.R.C.):

(D) pessima

INTERVENTI PREVISTI

Note:

RADICI

- Non visibili
 - Affioranti
 - Asimmetriche
 - Contrafforti lesionati
 - Ferite cicatrizzate
 - Strozzanti
 - Sollevamento ceppaia
 - Taglio radici
- Esposte (*):
- Danneggiate (*):
- Carie (*):

COLLETTO

- Allargato
 - A imbuto
 - Asimmetrico
 - Cordonato
 - Difetti assenti
 - Carpori
 - Cordoni lesionati
 - Cretti longitudinali
 - Depressioni
 - Ferite aperte
 - Ferite cicatrizzate
 - Gibbosità
 - Pieghe
 - Rigonfiamento ad anello
- Cavità ampiezza (*):
- Cavità profondità (*):
- Carie (*):

FUSTO

- Monocormico
 - Asimmetrico
 - Sinuoso
 - Regolare
 - Difetti assenti
 - Cancro
 - Carpori
 - Corteccia inclusa
 - Costolature
 - Cretti longitudinali
 - Cretti tangenziali
 - Cretti da ferita
 - Depressioni
 - Gibbosità
 - Ferite aperte
 - Ferite cicatrizzate
 - Nasi di pinocchio
 - Sbraciolature
 - Fusto completamente cavo
- Cavità ampiezza (*):
- Cavità profondità (*):
- Carie (*):

CHIOMA

- Morfologia: Avventizia Modificata A pennello Asimmetrica Sbilanciata
- Difetti:
- Bicchiere
 - Branche capitozzate
 - Cancro
 - Carie su sedi di taglio
 - Carie su grosse branche
 - Carpori
 - Corteccia inclusa
 - Cretti longitudinali
 - Inserzione stretta
 - Inserzione debole
 - Fori di insetti lignivori
 - Monconi secchi
 - Rigonfiamenti e/o bombature
 - Riscoppi vegetativi
 - Sbraciolature
 - Sbrancamenti
 - Succhioni
 - Torsione
 - Trave della sventura
 - Zampa di cane
- Ferite (*):
- Cavità (*):
- Carie (*):
- Branca compromessa (*):
- Seccumi distali (*):

CASTELLO

- Morfologia:
- Cancro
 - Carpori
 - Corteccia inclusa
 - Depressioni
 - Ferite aperte
 - Ferite cicatrizzate
 - Inserzione stretta
 - Monconi secchi
 - Pizza
 - Rigonfiamenti e/o bombature
 - Scosciature
 - Sbrancamenti
- Cavità profondità (*):
- Cavità ampiezza (*):
- Carie (*):

(*) Dove 1 = limitato; 2 = medio; 3 = rilevante

INTERVENTI PREVISTI

- | | | |
|---|--|--|
| <input type="checkbox"/> Nessuno | <input type="checkbox"/> Contenimento | <input type="checkbox"/> Eliminare edera |
| <input type="checkbox"/> Verifica cavità con ausilio cestello | <input type="checkbox"/> Riforma | <input type="checkbox"/> Formazione |
| <input type="checkbox"/> Liberare cavo/palo inglobato | <input type="checkbox"/> Eliminare riscoppi vegetativi da fusto | <input type="checkbox"/> Elevazione impalcatura |
| <input type="checkbox"/> Liberare punto luce | <input type="checkbox"/> Eliminare branche a rischio | <input type="checkbox"/> Costituire/Ricostituire teste di salcio |
| <input type="checkbox"/> Decompattare/areare suolo | <input type="checkbox"/> Eliminare monconi | <input type="checkbox"/> Riduzione chioma 1/2 |
| <input type="checkbox"/> Creare margine di rispetto al colletto | <input type="checkbox"/> Eliminare rami assurgenti con corteccia inclusa | <input type="checkbox"/> Riduzione chioma 1/3 |
| <input type="checkbox"/> Protezione del colletto/Pacciamatura | <input type="checkbox"/> Diradare riscoppi vegetativi chioma | <input type="checkbox"/> Riduzione chioma 1/4 |
| <input type="checkbox"/> Rimuovere palo tutore | <input type="checkbox"/> Rimonda dal secco | <input type="checkbox"/> Sostituzione pianta |
| <input type="checkbox"/> Consolidamento/Cablaggio | <input type="checkbox"/> Diradare chioma | <input checked="" type="checkbox"/> Abbattimento |

Note:

Interventi speciali

-
- Concimazione prevalentemente azotata
-
-
- Trattamenti contro insetti patogeni/lignivori
-
-
- Trattamenti contro patogeni fungini localizzati su ferite e tagli di potatura con fungicidi e mastici

Note:

Interventi di lotta obbligatoria**(da comunicarsi ad A.R.P.A. territorialmente competente)**

-
- Cocciniglia del pino marittimo (
- Matsucoccus feytaudi*
-)
-
-
- Processionaria del pino (
- Thaumetopoea pityocampa*
-)
-
-
- Cancro colorato del platano (
- Ceratocystis fimbriata*
-)

altro:

Motivo dell'abbattimento o della sostituzione pianta:

Pianta compromessa

Periodo monitoraggio:

Posto Pianta n°:

S075

Ubicazione: Via Sarzanese

Data rilievo:

07/04/2015

Specie: Tilia spp.

H (m): 26

Ø (cm): 67

Posizione: 1° filare

Area d'impianto: Verde stradale

Sito di radicazione: inadatto

Dimora: Aiuola in terra battuta con ghiaia

Sito di vegetazione: mediocre

Limitazioni

- Manufatto/edificio, Massiccio calpestio, Scavi, Lampione, Sede stradale, Variazione piano di campagna

GIUDIZI SINTETICI

Apparato radicale: molto grave

Fusto: grave

Castello: mediocre

Colletto: grave

Chioma: mediocre

Motivo dell'abbattimento o della sostituzione pianta:

Periodo monitoraggi:

Classe di pericolosità fitostatica (classi F.R.C.):

(D) pessima

INTERVENTI PREVISTI

Note:

RADICI

- Non visibili, Affioranti, Asimmetriche, Contrafforti lesionati, Ferite cicatrizzate, Strozzanti, Sollevamento ceppaia, Taglio radici, Esposte (*), Danneggiate (*), Carie (*)

FUSTO

- Monocormico, Asimmetrico, Sinuoso, Regolare, Difetti assenti, Cancro, Carpofoi, Corteccia inclusa, Costolature, Cretti longitudinali, Cretti tangenziali, Cretti da ferita, Depressioni, Gibbosità, Ferite aperte, Ferite cicatrizzate, Nasi di pinocchio, Sbraciolature, Fusto completamente cavo, Cavità ampiezza (*), Cavità profondità (*), Carie (*)

CHIOMA

- Morfologia: Avventizia, Modificata, A pennello, Asimmetrica, Sbilanciata, Difetti: Bicchiere, Fori di insetti lignivori, Branche capitozzate, Monconi secchi, Cancro, Rigonfiamenti e/o bombature, Carie su sedi di taglio, Riscoppi vegetativi, Carie su grosse branche, Sbraciolature, Carpofoi, Sbrancamenti, Corteccia inclusa, Succhioni, Cretti longitudinali, Torsione, Inserzione stretta, Trave della sventura, Inserzione debole, Zampa di cane, Ferite (*), Cavità (*), Carie (*), Branca compromessa (*), Seccumi distali (*)

COLLETTO

- Allargato, A imbuto, Asimmetrico, Cordonato, Difetti assenti, Carpofoi, Cordoni lesionati, Cretti longitudinali, Depressioni, Ferite aperte, Ferite cicatrizzate, Gibbosità, Pieghe, Rigonfiamento ad anello, Cavità ampiezza (*), Cavità profondità (*), Carie (*)

CASTELLO

- Morfologia: a torrioni, Scosciature, Sbrancamenti, Cavità profondità (*), Cavità ampiezza (*), Carie (*), Cancro, Ferite cicatrizzate, Carpofoi, Inserzione stretta, Corteccia inclusa, Monconi secchi, Depressioni, Pizia, Ferite aperte, Rigonfiamenti e/o bombature

(*) Dove 1 = limitato; 2 = medio; 3 = rilevante

INTERVENTI PREVISTI

- | | | |
|---|--|--|
| <input type="checkbox"/> Nessuno | <input type="checkbox"/> Contenimento | <input type="checkbox"/> Eliminare edera |
| <input type="checkbox"/> Verifica cavità con ausilio cestello | <input type="checkbox"/> Riforma | <input type="checkbox"/> Formazione |
| <input type="checkbox"/> Liberare cavo/palo inglobato | <input type="checkbox"/> Eliminare riscoppi vegetativi da fusto | <input type="checkbox"/> Elevazione impalcatura |
| <input type="checkbox"/> Liberare punto luce | <input type="checkbox"/> Eliminare branche a rischio | <input type="checkbox"/> Costituire/Ricostituire teste di salcio |
| <input type="checkbox"/> Decompattare/areare suolo | <input type="checkbox"/> Eliminare monconi | <input type="checkbox"/> Riduzione chioma 1/2 |
| <input type="checkbox"/> Creare margine di rispetto al colletto | <input type="checkbox"/> Eliminare rami assurgenti con corteccia inclusa | <input type="checkbox"/> Riduzione chioma 1/3 |
| <input type="checkbox"/> Protezione del colletto/Pacciamatura | <input type="checkbox"/> Diradare riscoppi vegetativi chioma | <input type="checkbox"/> Riduzione chioma 1/4 |
| <input type="checkbox"/> Rimuovere palo tutore | <input type="checkbox"/> Rimonda dal secco | <input type="checkbox"/> Sostituzione pianta |
| <input type="checkbox"/> Consolidamento/Cablaggio | <input type="checkbox"/> Diradare chioma | <input checked="" type="checkbox"/> Abbattimento |

Note:

Interventi speciali

-
- Concimazione prevalentemente azotata
-
-
- Trattamenti contro insetti patogeni/lignivori
-
-
- Trattamenti contro patogeni fungini localizzati su ferite e tagli di potatura con fungicidi e mastici

Note:

Interventi di lotta obbligatoria**(da comunicarsi ad A.R.P.A. territorialmente competente)**

-
- Cocciniglia del pino marittimo (
- Matsucoccus feytaudi*
-)
-
-
- Processionaria del pino (
- Thaumetopoea pityocampa*
-)
-
-
- Cancro colorato del platano (
- Ceratocystis fimbriata*
-)

altro:

Motivo dell'abbattimento o della sostituzione pianta:

Pianta compromessa

Periodo monitoraggio:

Posto Pianta n°:

S076

Ubicazione: Via Sarzanese

Data rilievo:

07/04/2015

Specie: Tilia spp.

H (m): 28

Ø (cm): 72

Posizione: 1° filare

Area d'impianto: Verde stradale

Sito di radicazione: inadatto

Dimora: Aiuola in terra battuta con ghiaia

Sito di vegetazione: inadatto

Limitazioni

- Manufatto/edificio, Massiccio calpestio, Scavi, Lampione, Sede stradale, Variazione piano di campagna

GIUDIZI SINTETICI

Apparato radicale: molto grave

Fusto: mediocre

Colletto: molto grave

Castello: discreto

Chioma: mediocre

Motivo dell'abbattimento o della sostituzione pianta:

Periodo monitoraggi:

Classe di pericolosità fitostatica (classi F.R.C.):

(D) pessima

INTERVENTI PREVISTI

Note:

RADICI

- Non visibili, Affioranti, Asimmetriche, Contrafforti lesionati, Ferite cicatrizzate, Strozzanti, Sollevamento ceppaia, Taglio radici, Esposte (*), Danneggiate (*), Carie (*)

FUSTO

- Monocormico, Asimmetrico, Sinuoso, Regolare, Difetti assenti, Cancro, Carpoforesi, Corteccia inclusa, Costolature, Cretti longitudinali, Cretti tangenziali, Cretti da ferita, Depressioni, Gibbosità, Ferite aperte, Ferite cicatrizzate, Nasi di pinocchio, Sbraciolature, Fusto completamente cavo, Cavità ampiezza (*), Cavità profondità (*), Carie (*)

CHIOMA

- Morfologia: Avventizia, Modificata, Asimmetrica, Sbilanciata, Difetti: Bicchieri, Branche capitozzate, Cancro, Carie su sedi di taglio, Carie su grosse branche, Carpoforesi, Corteccia inclusa, Cretti longitudinali, Inserzione stretta, Inserzione debole, Ferite (*), Cavità (*), Carie (*), Branca compromessa (*), Seccumi distali (*)

COLLETTO

- Allargato, A imbuto, Asimmetrico, Cordonato, Difetti assenti, Carpoforesi, Cordoni lesionati, Cretti longitudinali, Depressioni, Ferite aperte, Ferite cicatrizzate, Gibbosità, Pieghe, Rigonfiamento ad anello, Cavità ampiezza (*), Cavità profondità (*), Carie (*)

CASTELLO

- Morfologia: a fionda, Cancro, Carpoforesi, Corteccia inclusa, Depressioni, Ferite aperte, Ferite cicatrizzate, Inserzione stretta, Monconi secchi, Pizza, Rigonfiamenti e/o bombature, Scosciature, Sbrancamenti, Cavità profondità (*), Cavità ampiezza (*), Carie (*)

(*) Dove 1 = limitato; 2 = medio; 3 = rilevante

INTERVENTI PREVISTI

- | | | |
|---|--|--|
| <input type="checkbox"/> Nessuno | <input type="checkbox"/> Contenimento | <input type="checkbox"/> Eliminare edera |
| <input type="checkbox"/> Verifica cavità con ausilio cestello | <input type="checkbox"/> Riforma | <input type="checkbox"/> Formazione |
| <input type="checkbox"/> Liberare cavo/palo inglobato | <input type="checkbox"/> Eliminare riscoppi vegetativi da fusto | <input type="checkbox"/> Elevazione impalcatura |
| <input type="checkbox"/> Liberare punto luce | <input type="checkbox"/> Eliminare branche a rischio | <input type="checkbox"/> Costituire/Ricostituire teste di salcio |
| <input type="checkbox"/> Decompattare/areare suolo | <input type="checkbox"/> Eliminare monconi | <input type="checkbox"/> Riduzione chioma 1/2 |
| <input type="checkbox"/> Creare margine di rispetto al colletto | <input type="checkbox"/> Eliminare rami assurgenti con corteccia inclusa | <input type="checkbox"/> Riduzione chioma 1/3 |
| <input type="checkbox"/> Protezione del colletto/Pacciamatura | <input type="checkbox"/> Diradare riscoppi vegetativi chioma | <input type="checkbox"/> Riduzione chioma 1/4 |
| <input type="checkbox"/> Rimuovere palo tutore | <input type="checkbox"/> Rimonda dal secco | <input type="checkbox"/> Sostituzione pianta |
| <input type="checkbox"/> Consolidamento/Cablaggio | <input type="checkbox"/> Diradare chioma | <input checked="" type="checkbox"/> Abbattimento |

Note:

Interventi speciali

-
- Concimazione prevalentemente azotata
-
-
- Trattamenti contro insetti patogeni/lignivori
-
-
- Trattamenti contro patogeni fungini localizzati su ferite e tagli di potatura con fungicidi e mastici

Note:

Interventi di lotta obbligatoria**(da comunicarsi ad A.R.P.A. territorialmente competente)**

-
- Cocciniglia del pino marittimo (
- Matsucoccus feytaudi*
-)
-
-
- Processionaria del pino (
- Thaumetopoea pityocampa*
-)
-
-
- Cancro colorato del platano (
- Ceratocystis fimbriata*
-)

altro:

Motivo dell'abbattimento o della sostituzione pianta:

Pianta compromessa

Periodo monitoraggio:

Posto Pianta n°:**S077**

Ubicazione: Via Sarzanese

Data rilievo: 07/04/2015

Specie:	Tilia spp.	H (m):	28	Ø (cm):	76
Posizione:	1° filare		Area d'impianto: Verde stradale		
Sito di radicazione:	inadatto		Dimora		
Sito di vegetazione:	mediocre		<input type="checkbox"/> Aiuola in terra battuta con ghiaia		
Limitazioni <input type="checkbox"/> Manufatto/edificio <input type="checkbox"/> Massiccio calpestio <input checked="" type="checkbox"/> Scavi <input type="checkbox"/> Lampione <input checked="" type="checkbox"/> Sede stradale <input checked="" type="checkbox"/> Variazione piano di campagna					

GIUDIZI SINTETICI

Fusto:	molto grave
Apparato radicale:	molto grave
Castello:	molto grave
Colletto:	grave
Chioma:	molto grave

Motivo dell'abbattimento o della sostituzione pianta:	Periodo monitoraggi:

Classe di pericolosità fitostatica (classi F.R.C.):**(D) pessima****INTERVENTI PREVISTI**

Note:

RADICI

- Non visibili
 - Affioranti
 - Asimmetriche
 - Contrafforti lesionati
 - Ferite cicatrizzate
 - Strozzanti
 - Sollevamento ceppaia
 - Taglio radici
- Esposte (*):
- Danneggiate (*):
- Carie (*):

COLLETTO

- Allargato
 - A imbuto
 - Asimmetrico
 - Cordonato
 - Difetti assenti
 - Carpori
 - Cordoni lesionati
 - Cretti longitudinali
 - Depressioni
 - Ferite aperte
 - Ferite cicatrizzate
 - Gibbosità
 - Pieghe
 - Rigonfiamento ad anello
- Cavità ampiezza (*):
- Cavità profondità (*):
- Carie (*):

FUSTO

- Monocormico
 - Asimmetrico
 - Sinuoso
 - Regolare
 - Difetti assenti
 - Cancro
 - Carpori
 - Corteccia inclusa
 - Costolature
 - Cretti longitudinali
 - Cretti tangenziali
 - Cretti da ferita
 - Depressioni
 - Gibbosità
 - Ferite aperte
 - Ferite cicatrizzate
 - Nasi di pinocchio
 - Sbraciolature
 - Fusto completamente cavo
- Cavità ampiezza (*):
- Cavità profondità (*):
- Carie (*):

CHIOMA

- Morfologia:
- Avventizia
 - Modificata
 - A pennello
 - Asimmetrica
 - Sbilanciata
- Difetti:
- Bicchiere
 - Fori di insetti lignivori
 - Branche capitozzate
 - Monconi secchi
 - Cancro
 - Rigonfiamenti e/o bombature
 - Carie su sedi di taglio
 - Riscoppi vegetativi
 - Carie su grosse branche
 - Sbraciolature
 - Carpori
 - Sbrancamenti
 - Corteccia inclusa
 - Succhioni
 - Cretti longitudinali
 - Torsione
 - Inserzione stretta
 - Trave della sventura
 - Inserzione debole
 - Zampa di cane
- Ferite (*):
- Cavità (*):
- Carie (*):
- Branca compromessa (*):
- Seccumi distali (*):

CASTELLO

- Morfologia:
- Cancro
 - Ferite cicatrizzate
 - Carpori
 - Inserzione stretta
 - Corteccia inclusa
 - Monconi secchi
 - Depressioni
 - Pizza
 - Ferite aperte
 - Rigonfiamenti e/o bombature
- Scosciature
- Sbrancamenti
- Cavità profondità (*):
- Cavità ampiezza (*):
- Carie (*):

(*) Dove 1 = limitato; 2 = medio; 3 = rilevante

INTERVENTI PREVISTI

- | | | |
|---|--|--|
| <input type="checkbox"/> Nessuno | <input type="checkbox"/> Contenimento | <input type="checkbox"/> Eliminare edera |
| <input type="checkbox"/> Verifica cavità con ausilio cestello | <input type="checkbox"/> Riforma | <input type="checkbox"/> Formazione |
| <input type="checkbox"/> Liberare cavo/palo inglobato | <input type="checkbox"/> Eliminare riscoppi vegetativi da fusto | <input type="checkbox"/> Elevazione impalcatura |
| <input type="checkbox"/> Liberare punto luce | <input type="checkbox"/> Eliminare branche a rischio | <input type="checkbox"/> Costituire/Ricostituire teste di salcio |
| <input type="checkbox"/> Decompattare/areare suolo | <input type="checkbox"/> Eliminare monconi | <input type="checkbox"/> Riduzione chioma 1/2 |
| <input type="checkbox"/> Creare margine di rispetto al colletto | <input type="checkbox"/> Eliminare rami assurgenti con corteccia inclusa | <input type="checkbox"/> Riduzione chioma 1/3 |
| <input type="checkbox"/> Protezione del colletto/Pacciamatura | <input type="checkbox"/> Diradare riscoppi vegetativi chioma | <input type="checkbox"/> Riduzione chioma 1/4 |
| <input type="checkbox"/> Rimuovere palo tutore | <input type="checkbox"/> Rimonda dal secco | <input type="checkbox"/> Sostituzione pianta |
| <input type="checkbox"/> Consolidamento/Cablaggio | <input type="checkbox"/> Diradare chioma | <input checked="" type="checkbox"/> Abbattimento |

Note:

Interventi speciali

-
- Concimazione prevalentemente azotata
-
-
- Trattamenti contro insetti patogeni/lignivori
-
-
- Trattamenti contro patogeni fungini localizzati su ferite e tagli di potatura con fungicidi e mastici

Note:

Interventi di lotta obbligatoria**(da comunicarsi ad A.R.P.A. territorialmente competente)**

-
- Cocciniglia del pino marittimo (
- Matsucoccus feytaudi*
-)
-
-
- Processionaria del pino (
- Thaumetopoea pityocampa*
-)
-
-
- Cancro colorato del platano (
- Ceratocystis fimbriata*
-)

altro:

Motivo dell'abbattimento o della sostituzione pianta:

Pianta compromessa

Periodo monitoraggio:

Posto Pianta n°:

S078

Ubicazione: Via Sarzanese

Data rilievo: 07/04/2015

Specie: Tilia spp. H (m) 26 Ø (cm) 70
 Posizione: 1° filare Area d'impianto: Verde stradale
 Sito di radicazione: inadatto Dimora: Aiuola in terra battuta con ghiaia
 Sito di vegetazione: mediocre Scavi Variazione piano di campagna
 Limitazioni Manufatto/edificio Massiccio calpestio Sede stradale

GIUDIZI SINTETICI

Apparato radicale: molto grave
 Colletto: discreto

Fusto: discreto
 Castello: discreto
 Chioma: mediocre

Motivo dell'abbattimento o della sostituzione pianta:
 Periodo monitoraggi:

Classe di pericolosità fitostatica (classi F.R.C.):

(C-D) cattiva

INTERVENTI PREVISTI

Note:

RADICI

- Non visibili
 - Affioranti
 - Asimmetriche
 - Contrafforti lesionati
 - Ferite cicatrizzate
 - Strozzanti
 - Sollevamento ceppaia
 - Taglio radici
- Esposte (*):
- Danneggiate (*):
- Carie (*):

COLLETTO

- Allargato
 - A imbuto
 - Asimmetrico
 - Cordonato
 - Difetti assenti
 - Carpori
 - Cordoni lesionati
 - Cretti longitudinali
 - Depressioni
 - Ferite aperte
 - Ferite cicatrizzate
 - Gibbosità
 - Pieghe
 - Rigonfiamento ad anello
- Cavità ampiezza (*):
- Cavità profondità (*):
- Carie (*):

FUSTO

- Monocormico
 - Asimmetrico
 - Sinuoso
 - Regolare
 - Difetti assenti
 - Cancro
 - Carpori
 - Corteccia inclusa
 - Costolature
 - Cretti longitudinali
 - Cretti tangenziali
 - Cretti da ferita
 - Depressioni
 - Gibbosità
 - Ferite aperte
 - Ferite cicatrizzate
 - Nasi di pinocchio
 - Sbraciolature
 - Fusto completamente cavo
- Cavità ampiezza (*):
- Cavità profondità (*):
- Carie (*):

CHIOMA

- Morfologia: Avventizia Modificata A pennello Asimmetrica Sbilanciata
- Difetti:
- Bicchiere
 - Branche capitozzate
 - Cancro
 - Carie su sedi di taglio
 - Carie su grosse branche
 - Carpori
 - Corteccia inclusa
 - Cretti longitudinali
 - Inserzione stretta
 - Inserzione debole
 - Fori di insetti lignivori
 - Monconi secchi
 - Rigonfiamenti e/o bombature
 - Riscoppi vegetativi
 - Sbraciolature
 - Sbrancamenti
 - Succhioni
 - Torsione
 - Trave della sventura
 - Zampa di cane
- Ferite (*):
- Cavità (*):
- Carie (*):
- Branca compromessa (*):
- Seccumi distali (*):

CASTELLO

- Morfologia: a torrioni
- Cancro
 - Carpori
 - Corteccia inclusa
 - Depressioni
 - Ferite aperte
 - Ferite cicatrizzate
 - Inserzione stretta
 - Monconi secchi
 - Pizza
 - Rigonfiamenti e/o bombature
 - Scosciature
 - Sbrancamenti
- Cavità profondità (*):
- Cavità ampiezza (*):
- Carie (*):

(*) Dove 1 = limitato; 2 = medio; 3 = rilevante

INTERVENTI PREVISTI

- | | | |
|---|--|--|
| <input type="checkbox"/> Nessuno | <input type="checkbox"/> Contenimento | <input type="checkbox"/> Eliminare edera |
| <input type="checkbox"/> Verifica cavità con ausilio cestello | <input type="checkbox"/> Riforma | <input type="checkbox"/> Formazione |
| <input type="checkbox"/> Liberare cavo/palo inglobato | <input checked="" type="checkbox"/> Eliminare riscoppi vegetativi da fusto | <input type="checkbox"/> Elevazione impalcatura |
| <input type="checkbox"/> Liberare punto luce | <input type="checkbox"/> Eliminare branche a rischio | <input type="checkbox"/> Costituire/Ricostituire teste di salcio |
| <input type="checkbox"/> Decompattare/areare suolo | <input type="checkbox"/> Eliminare monconi | <input checked="" type="checkbox"/> Riduzione chioma 1/2 |
| <input type="checkbox"/> Creare margine di rispetto al colletto | <input type="checkbox"/> Eliminare rami assurgenti con corteccia inclusa | <input type="checkbox"/> Riduzione chioma 1/3 |
| <input type="checkbox"/> Protezione del colletto/Pacciamatura | <input type="checkbox"/> Diradare riscoppi vegetativi chioma | <input type="checkbox"/> Riduzione chioma 1/4 |
| <input type="checkbox"/> Rimuovere palo tutore | <input type="checkbox"/> Rimonda dal secco | <input type="checkbox"/> Sostituzione pianta |
| <input type="checkbox"/> Consolidamento/Cablaggio | <input checked="" type="checkbox"/> Diradare chioma | <input type="checkbox"/> Abbattimento |

Note:

Interventi speciali

-
- Concimazione prevalentemente azotata
-
-
- Trattamenti contro insetti patogeni/lignivori
-
-
- Trattamenti contro patogeni fungini localizzati su ferite e tagli di potatura con fungicidi e mastici

Note:

Interventi di lotta obbligatoria**(da comunicarsi ad A.R.P.A. territorialmente competente)**

-
- Cocciniglia del pino marittimo (
- Matsucoccus feytaudi*
-)
-
-
- Processionaria del pino (
- Thaumetopoea pityocampa*
-)
-
-
- Cancro colorato del platano (
- Ceratocystis fimbriata*
-)

altro:

Motivo dell'abbattimento o della sostituzione pianta:

Periodo monitoraggio:

Entro 1 anno

Posto Pianta n°:

S079

Ubicazione: Via Sarzanese

Data rilievo: 07/04/2015

Specie: Tilia spp. H (m) 26 Ø (cm) 68
 Posizione: 1° filare Area d'impianto: Verde stradale
 Sito di radicazione: scadente Dimora: Aiuola in terra battuta con ghiaia
 Sito di vegetazione: mediocre
 Limitazioni: Manufatto/edificio Massiccio calpestio Scavi
 Lampione Sede stradale Variazione piano di campagna

GIUDIZI SINTETICI

Fusto: discreto
 Apparato radicale: molto grave
 Castello: mediocre
 Colletto: molto grave
 Chioma: mediocre

Motivo dell'abbattimento o della sostituzione pianta:
 Periodo monitoraggi:

Classe di pericolosità fitostatica (classi F.R.C.):

(D) pessima

INTERVENTI PREVISTI

Note:

<p>RADICI</p> <p><input checked="" type="checkbox"/> Non visibili <input type="checkbox"/> Affioranti <input type="checkbox"/> Asimmetriche <input type="checkbox"/> Contrafforti lesionati <input type="checkbox"/> Ferite cicatrizzate <input type="checkbox"/> Strozzanti <input type="checkbox"/> Sollevamento ceppaia <input checked="" type="checkbox"/> Taglio radici Esposte (*): 1 Danneggiate (*): 1 Carie (*):</p>	<p>FUSTO</p> <p><input checked="" type="checkbox"/> Monocormico <input type="checkbox"/> Asimmetrico <input type="checkbox"/> Sinuoso <input type="checkbox"/> Regolare <input checked="" type="checkbox"/> Difetti assenti <input type="checkbox"/> Cancro <input type="checkbox"/> Carpoforesi <input type="checkbox"/> Corteccia inclusa <input type="checkbox"/> Costolature <input type="checkbox"/> Cretti longitudinali <input type="checkbox"/> Cretti tangenziali <input type="checkbox"/> Cretti da ferita <input type="checkbox"/> Depressioni <input type="checkbox"/> Gibbosità <input type="checkbox"/> Ferite aperte <input type="checkbox"/> Ferite cicatrizzate <input type="checkbox"/> Nasi di pinocchio <input type="checkbox"/> Sbraciolature <input type="checkbox"/> Fusto completamente cavo Cavità ampiezza (*): Cavità profondità (*): Carie (*):</p>	<p>CHIOMA</p> <p>Morfologia: <input type="checkbox"/> Avventizia <input checked="" type="checkbox"/> Modificata <input type="checkbox"/> A pennello <input type="checkbox"/> Asimmetrica <input type="checkbox"/> Sbilanciata</p> <p>Difetti:</p> <p><input type="checkbox"/> Bicchiere <input type="checkbox"/> Fori di insetti lignivori <input type="checkbox"/> Branche capitozzate <input type="checkbox"/> Monconi secchi <input type="checkbox"/> Cancro <input type="checkbox"/> Rigonfiamenti e/o bombature <input type="checkbox"/> Carie su sedi di taglio <input type="checkbox"/> Riscoppi vegetativi <input type="checkbox"/> Carie su grosse branche <input type="checkbox"/> Sbraciolature <input type="checkbox"/> Carpoforesi <input type="checkbox"/> Sbrancamenti <input type="checkbox"/> Corteccia inclusa <input type="checkbox"/> Succhioni <input type="checkbox"/> Cretti longitudinali <input type="checkbox"/> Torsione <input type="checkbox"/> Inserzione stretta <input type="checkbox"/> Trave della sventura <input type="checkbox"/> Inserzione debole <input type="checkbox"/> Zampa di cane</p> <p>Ferite (*): Cavità (*): Carie (*): Branchia compromessa (*): Seccumi distali (*):</p>
<p>COLLETTO</p> <p><input type="checkbox"/> Allargato <input type="checkbox"/> A imbuto <input type="checkbox"/> Asimmetrico <input type="checkbox"/> Cordonato <input checked="" type="checkbox"/> Difetti assenti <input checked="" type="checkbox"/> Carpoforesi <input type="checkbox"/> Cordoni lesionati <input type="checkbox"/> Cretti longitudinali <input checked="" type="checkbox"/> Depressioni <input type="checkbox"/> Ferite aperte <input type="checkbox"/> Ferite cicatrizzate <input type="checkbox"/> Gibbosità <input type="checkbox"/> Pieghe <input type="checkbox"/> Rigonfiamento ad anello Cavità ampiezza (*): Cavità profondità (*): Carie (*):</p>	<p>CASTELLO</p> <p>Morfologia: a fionda</p> <p><input type="checkbox"/> Cancro <input type="checkbox"/> Ferite cicatrizzate <input type="checkbox"/> Carpoforesi <input checked="" type="checkbox"/> Inserzione stretta <input checked="" type="checkbox"/> Corteccia inclusa <input type="checkbox"/> Monconi secchi <input type="checkbox"/> Depressioni <input type="checkbox"/> Pizza <input type="checkbox"/> Ferite aperte <input type="checkbox"/> Rigonfiamenti e/o bombature</p> <p><input type="checkbox"/> Scosciature <input type="checkbox"/> Sbrancamenti Cavità profondità (*): Cavità ampiezza (*): Carie (*):</p>	

(*) Dove 1 = limitato; 2 = medio; 3 = rilevante

INTERVENTI PREVISTI

- | | | |
|---|--|--|
| <input type="checkbox"/> Nessuno | <input type="checkbox"/> Contenimento | <input type="checkbox"/> Eliminare edera |
| <input type="checkbox"/> Verifica cavità con ausilio cestello | <input type="checkbox"/> Riforma | <input type="checkbox"/> Formazione |
| <input type="checkbox"/> Liberare cavo/palo inglobato | <input type="checkbox"/> Eliminare riscoppi vegetativi da fusto | <input type="checkbox"/> Elevazione impalcatura |
| <input type="checkbox"/> Liberare punto luce | <input type="checkbox"/> Eliminare branche a rischio | <input type="checkbox"/> Costituire/Ricostituire teste di salcio |
| <input type="checkbox"/> Decompattare/areare suolo | <input type="checkbox"/> Eliminare monconi | <input type="checkbox"/> Riduzione chioma 1/2 |
| <input type="checkbox"/> Creare margine di rispetto al colletto | <input type="checkbox"/> Eliminare rami assurgenti con corteccia inclusa | <input type="checkbox"/> Riduzione chioma 1/3 |
| <input type="checkbox"/> Protezione del colletto/Pacciamatura | <input type="checkbox"/> Diradare riscoppi vegetativi chioma | <input type="checkbox"/> Riduzione chioma 1/4 |
| <input type="checkbox"/> Rimuovere palo tutore | <input type="checkbox"/> Rimonda dal secco | <input type="checkbox"/> Sostituzione pianta |
| <input type="checkbox"/> Consolidamento/Cablaggio | <input type="checkbox"/> Diradare chioma | <input checked="" type="checkbox"/> Abbattimento |

Note:

Interventi speciali

-
- Concimazione prevalentemente azotata
-
-
- Trattamenti contro insetti patogeni/lignivori
-
-
- Trattamenti contro patogeni fungini localizzati su ferite e tagli di potatura con fungicidi e mastici

Note:

Interventi di lotta obbligatoria**(da comunicarsi ad A.R.P.A. territorialmente competente)**

-
- Cocciniglia del pino marittimo (
- Matsucoccus feytaudi*
-)
-
-
- Processionaria del pino (
- Thaumetopoea pityocampa*
-)
-
-
- Cancro colorato del platano (
- Ceratocystis fimbriata*
-)

altro:

Motivo dell'abbattimento o della sostituzione pianta:

Pericolo di schianto

Periodo monitoraggio:

Posto Pianta n°:

S080

Ubicazione: Via Sarzanese

Data rilievo:

07/04/2015

Specie: Tilia spp.

H (m): 26

Ø (cm): 73

Posizione: 1° filare

Area d'impianto: Verde stradale

Sito di radicazione: scadente

Dimora

Aiuola in terra battuta con ghiaia

Sito di vegetazione: mediocre

Limitazioni

Manufatto/edificio

Massiccio calpestio

Scavi

Lampione

Sede stradale

Variazione piano di campagna

GIUDIZI SINTETICI

Fusto: mediocre

Apparato radicale: mediocre

Castello: mediocre

Colletto: mediocre

Chioma: mediocre

Motivo dell'abbattimento o della sostituzione pianta:

Periodo monitoraggi:

Classe di pericolosità fitostatica (classi F.R.C.):

INTERVENTI PREVISTI

Note:

RADICI

- Non visibili
 - Affioranti
 - Asimmetriche
 - Contrafforti lesionati
 - Ferite cicatrizzate
 - Strozzanti
 - Sollevamento ceppaia
 - Taglio radici
- Esposte (*):
- Danneggiate (*):
- Carie (*):

COLLETTO

- Allargato
 - A imbuto
 - Asimmetrico
 - Cordonato
 - Difetti assenti
 - Carpori
 - Cordoni lesionati
 - Cretti longitudinali
 - Depressioni
 - Ferite aperte
 - Ferite cicatrizzate
 - Gibbosità
 - Pieghe
 - Rigonfiamento ad anello
- Cavità ampiezza (*):
- Cavità profondità (*):
- Carie (*):

FUSTO

- Monocormico
 - Asimmetrico
 - Sinuoso
 - Regolare
 - Difetti assenti
 - Cancro
 - Carpori
 - Corteccia inclusa
 - Costolature
 - Cretti longitudinali
 - Cretti tangenziali
 - Cretti da ferita
 - Depressioni
 - Gibbosità
 - Ferite aperte
 - Ferite cicatrizzate
 - Nasi di pinocchio
 - Sbraciolature
 - Fusto completamente cavo
- Cavità ampiezza (*):
- Cavità profondità (*):
- Carie (*):

CHIOMA

- Morfologia:
- Avventizia
 - Modificata
 - A pennello
 - Asimmetrica
 - Sbilanciata
- Difetti:
- Bicchiere
 - Fori di insetti lignivori
 - Branche capitozzate
 - Monconi secchi
 - Cancro
 - Rigonfiamenti e/o bombature
 - Carie su sedi di taglio
 - Riscoppi vegetativi
 - Carie su grosse branche
 - Sbraciolature
 - Carpori
 - Sbrancamenti
 - Corteccia inclusa
 - Succhioni
 - Cretti longitudinali
 - Torsione
 - Inserzione stretta
 - Trave della sventura
 - Inserzione debole
 - Zampa di cane
- Ferite (*):
- Cavità (*):
- Carie (*):
- Branca compromessa (*):
- Seccumi distali (*):

CASTELLO

- Morfologia: a forchetta
- Cancro
 - Ferite cicatrizzate
 - Carpori
 - Inserzione stretta
 - Corteccia inclusa
 - Monconi secchi
 - Depressioni
 - Pizza
 - Ferite aperte
 - Rigonfiamenti e/o bombature

- Scosciature
 - Sbrancamenti
- Cavità profondità (*):
- Cavità ampiezza (*):
- Carie (*):

(*) Dove 1 = limitato; 2 = medio; 3 = rilevante

INTERVENTI PREVISTI

- | | | |
|---|--|--|
| <input type="checkbox"/> Nessuno | <input type="checkbox"/> Contenimento | <input type="checkbox"/> Eliminare edera |
| <input type="checkbox"/> Verifica cavità con ausilio cestello | <input type="checkbox"/> Riforma | <input type="checkbox"/> Formazione |
| <input type="checkbox"/> Liberare cavo/palo inglobato | <input type="checkbox"/> Eliminare riscoppi vegetativi da fusto | <input type="checkbox"/> Elevazione impalcatura |
| <input type="checkbox"/> Liberare punto luce | <input type="checkbox"/> Eliminare branche a rischio | <input type="checkbox"/> Costituire/Ricostituire teste di salcio |
| <input type="checkbox"/> Decompattare/areare suolo | <input type="checkbox"/> Eliminare monconi | <input type="checkbox"/> Riduzione chioma 1/2 |
| <input type="checkbox"/> Creare margine di rispetto al colletto | <input type="checkbox"/> Eliminare rami assurgenti con corteccia inclusa | <input type="checkbox"/> Riduzione chioma 1/3 |
| <input type="checkbox"/> Protezione del colletto/Pacciamatura | <input type="checkbox"/> Diradare riscoppi vegetativi chioma | <input type="checkbox"/> Riduzione chioma 1/4 |
| <input type="checkbox"/> Rimuovere palo tutore | <input type="checkbox"/> Rimonda dal secco | <input type="checkbox"/> Sostituzione pianta |
| <input type="checkbox"/> Consolidamento/Cablaggio | <input type="checkbox"/> Diradare chioma | <input type="checkbox"/> Abbattimento |

Note: Analisi strumentale su fusto

Interventi speciali

-
- Concimazione prevalentemente azotata
-
-
- Trattamenti contro insetti patogeni/lignivori
-
-
- Trattamenti contro patogeni fungini localizzati su ferite e tagli di potatura con fungicidi e mastici

Note:

Interventi di lotta obbligatoria

(da comunicarsi ad A.R.P.A. territorialmente competente)

-
- Cocciniglia del pino marittimo (
- Matsucoccus feytaudi*
-)
-
-
- Processionaria del pino (
- Thaumetopoea pityocampa*
-)
-
-
- Cancro colorato del platano (
- Ceratocystis fimbriata*
-)

altro:

Motivo dell'abbattimento o della sostituzione pianta:

Periodo monitoraggio:

Posto Pianta n°:

S081

Ubicazione: Via Sarzanese

Data rilievo: 07/04/2015

Specie: H (m) Ø (cm):

Posizione: Area d'impianto:

Sito di radicazione: Dimora Aiuola in terra battuta con ghiaia

Sito di vegetazione:

Limitazioni Manufatto/edificio Massiccio calpestio Scavi
 Lampione Sede stradale Variazione piano di campagna

GIUDIZI SINTETICI

Fusto:

Apparato radicale: Castello:

Colletto: Chioma:

Motivo dell'abbattimento o della sostituzione pianta:

Periodo monitoraggi:

Classe di pericolosità fitostatica (classi F.R.C.):

(C) mediocre

INTERVENTI PREVISTI

Note:

RADICI

- Non visibili
- Affioranti
- Asimmetriche
- Contrafforti lesionati
- Ferite cicatrizzate
- Strozzanti
- Sollevamento ceppaia
- Taglio radici
- Esposte (*):
- Danneggiate (*):
- Carie (*):

FUSTO

- Monocormico
- Asimmetrico
- Sinuoso
- Regolare
- Difetti assenti
- Cancro
- Carpori
- Corteccia inclusa
- Costolature
- Cretti longitudinali
- Cretti tangenziali
- Cretti da ferita
- Depressioni
- Gibbosità
- Ferite aperte
- Ferite cicatrizzate
- Nasi di pinocchio
- Sbraciolature
- Fusto completamente cavo
- Cavità ampiezza (*):
- Cavità profondità (*):
- Carie (*):

CHIOMA

- Morfologia: Avventizia Modificata A pennello Asimmetrica Sbilanciata
- Difetti:
- Bicchiere
 - Branche capitozzate
 - Cancro
 - Carie su sedi di taglio
 - Carie su grosse branche
 - Carpori
 - Corteccia inclusa
 - Cretti longitudinali
 - Inserzione stretta
 - Inserzione debole
 - Fori di insetti lignivori
 - Monconi secchi
 - Rigonfiamenti e/o bombature
 - Riscoppi vegetativi
 - Sbraciolature
 - Sbrancamenti
 - Succhioni
 - Torsione
 - Trave della sventura
 - Zampa di cane
- Ferite (*):
- Cavità (*):
- Carie (*):
- Branca compromessa (*):
- Seccumi distali (*):

COLLETTO

- Allargato
- A imbuto
- Asimmetrico
- Cordonato
- Difetti assenti
- Carpori
- Cordoni lesionati
- Cretti longitudinali
- Depressioni
- Ferite aperte
- Ferite cicatrizzate
- Gibbosità
- Pieghe
- Rigonfiamento ad anello
- Cavità ampiezza (*):
- Cavità profondità (*):
- Carie (*):

Morfologia:

- Cancro
- Carpori
- Corteccia inclusa
- Depressioni
- Ferite aperte
- Ferite cicatrizzate
- Inserzione stretta
- Monconi secchi
- Pizza
- Rigonfiamenti e/o bombature

CASTELLO

- Scosciature
- Sbrancamenti
- Cavità profondità (*):
- Cavità ampiezza (*):
- Carie (*):

(*) Dove 1 = limitato; 2 = medio; 3 = rilevante

INTERVENTI PREVISTI

- | | | |
|---|--|--|
| <input type="checkbox"/> Nessuno | <input type="checkbox"/> Contenimento | <input type="checkbox"/> Eliminare edera |
| <input type="checkbox"/> Verifica cavità con ausilio cestello | <input type="checkbox"/> Riforma | <input type="checkbox"/> Formazione |
| <input type="checkbox"/> Liberare cavo/palo inglobato | <input type="checkbox"/> Eliminare riscoppi vegetativi da fusto | <input type="checkbox"/> Elevazione impalcatura |
| <input type="checkbox"/> Liberare punto luce | <input checked="" type="checkbox"/> Eliminare branche a rischio | <input type="checkbox"/> Costituire/Ricostituire teste di salcio |
| <input type="checkbox"/> Decompattare/areare suolo | <input type="checkbox"/> Eliminare monconi | <input type="checkbox"/> Riduzione chioma 1/2 |
| <input type="checkbox"/> Creare margine di rispetto al colletto | <input type="checkbox"/> Eliminare rami assurgenti con corteccia inclusa | <input checked="" type="checkbox"/> Riduzione chioma 1/3 |
| <input type="checkbox"/> Protezione del colletto/Pacciamatura | <input type="checkbox"/> Diradare riscoppi vegetativi chioma | <input type="checkbox"/> Riduzione chioma 1/4 |
| <input type="checkbox"/> Rimuovere palo tutore | <input type="checkbox"/> Rimonda dal secco | <input type="checkbox"/> Sostituzione pianta |
| <input type="checkbox"/> Consolidamento/Cablaggio | <input checked="" type="checkbox"/> Diradare chioma | <input type="checkbox"/> Abbattimento |

Note:

Interventi speciali

-
- Concimazione prevalentemente azotata
-
-
- Trattamenti contro insetti patogeni/lignivori
-
-
- Trattamenti contro patogeni fungini localizzati su ferite e tagli di potatura con fungicidi e mastici

Note:

Interventi di lotta obbligatoria**(da comunicarsi ad A.R.P.A. territorialmente competente)**

-
- Cocciniglia del pino marittimo (
- Matsucoccus feytaudi*
-)
-
-
- Processionaria del pino (
- Thaumetopoea pityocampa*
-)
-
-
- Cancro colorato del platano (
- Ceratocystis fimbriata*
-)

altro:

Motivo dell'abbattimento o della sostituzione pianta:

Periodo monitoraggio:

Posto Pianta n°:

S084

Ubicazione: Via Sarzanese

Data rilievo:

07/04/2015

Specie: Tilia spp.

H (m): 26

Ø (cm): 73

Posizione: 1° filare

Area d'impianto: Verde stradale

Sito di radicazione: scadente

Dimora: Aiuola in terra battuta con ghiaia

Sito di vegetazione: mediocre

Limitazioni

- Manufatto/edificio, Massiccio calpestio, Scavi, Lampione, Sede stradale, Variazione piano di campagna

GIUDIZI SINTETICI

Apparato radicale: mediocre

Fusto: grave

Castello: grave

Colletto: mediocre

Chioma: mediocre

Motivo dell'abbattimento o della sostituzione pianta:

Periodo monitoraggi:

Classe di pericolosità fitostatica (classi F.R.C.):

INTERVENTI PREVISTI

Note:

RADICI

- Non visibili, Affioranti, Asimmetriche, Contrafforti lesionati, Ferite cicatrizzate, Strozzanti, Sollevamento ceppaia, Taglio radici, Esposte (*), Danneggiate (*), Carie (*)

FUSTO

- Monocormico, Asimmetrico, Sinuoso, Regolare, Difetti assenti, Cancro, Carpoforesi, Corteccia inclusa, Costolature, Cretti longitudinali, Cretti tangenziali, Cretti da ferita, Depressioni, Gibbosità, Ferite aperte, Ferite cicatrizzate, Nasi di pinocchio, Sbraciolature, Fusto completamente cavo, Cavità ampiezza (*), Cavità profondità (*), Carie (*)

CHIOMA

- Morfologia: Avventizia, Modificata, A pennello, Asimmetrica, Sbilanciata, Difetti: Bicchiere, Fori di insetti lignivori, Branche capitozzate, Monconi secchi, Cancro, Rigonfiamenti e/o bombature, Carie su sedi di taglio, Riscoppi vegetativi, Carie su grosse branche, Sbraciolature, Carpoforesi, Sbrancamenti, Corteccia inclusa, Succhioni, Cretti longitudinali, Torsione, Inserzione stretta, Trave della sventura, Inserzione debole, Zampa di cane, Ferite (*), Cavità (*), Carie (*), Branca compromessa (*), Seccumi distali (*)

COLLETTO

- Allargato, A imbuto, Asimmetrico, Cordonato, Difetti assenti, Carpoforesi, Cordoni lesionati, Cretti longitudinali, Depressioni, Ferite aperte, Ferite cicatrizzate, Gibbosità, Pieghe, Rigonfiamento ad anello, Cavità ampiezza (*), Cavità profondità (*), Carie (*)

CASTELLO

- Morfologia: a forchetta, Scosciature, Sbrancamenti, Cancro, Ferite cicatrizzate, Carpoforesi, Inserzione stretta, Corteccia inclusa, Monconi secchi, Depressioni, Pizia, Ferite aperte, Rigonfiamenti e/o bombature, Cavità profondità (*), Cavità ampiezza (*), Carie (*)

(*) Dove 1 = limitato; 2 = medio; 3 = rilevante

INTERVENTI PREVISTI

- | | | |
|---|--|--|
| <input type="checkbox"/> Nessuno | <input type="checkbox"/> Contenimento | <input type="checkbox"/> Eliminare edera |
| <input type="checkbox"/> Verifica cavità con ausilio cestello | <input type="checkbox"/> Riforma | <input type="checkbox"/> Formazione |
| <input type="checkbox"/> Liberare cavo/palo inglobato | <input type="checkbox"/> Eliminare riscoppi vegetativi da fusto | <input type="checkbox"/> Elevazione impalcatura |
| <input type="checkbox"/> Liberare punto luce | <input type="checkbox"/> Eliminare branche a rischio | <input type="checkbox"/> Costituire/Ricostituire teste di salcio |
| <input type="checkbox"/> Decompattare/areare suolo | <input type="checkbox"/> Eliminare monconi | <input type="checkbox"/> Riduzione chioma 1/2 |
| <input type="checkbox"/> Creare margine di rispetto al colletto | <input type="checkbox"/> Eliminare rami assurgenti con corteccia inclusa | <input checked="" type="checkbox"/> Riduzione chioma 1/3 |
| <input type="checkbox"/> Protezione del colletto/Pacciamatura | <input type="checkbox"/> Diradare riscoppi vegetativi chioma | <input type="checkbox"/> Riduzione chioma 1/4 |
| <input type="checkbox"/> Rimuovere palo tutore | <input type="checkbox"/> Rimonda dal secco | <input type="checkbox"/> Sostituzione pianta |
| <input type="checkbox"/> Consolidamento/Cablaggio | <input type="checkbox"/> Diradare chioma | <input type="checkbox"/> Abbattimento |

Note: Analisi strumentale su fusto

Interventi speciali

- Concimazione prevalentemente azotata
- Trattamenti contro insetti patogeni/lignivori
- Trattamenti contro patogeni fungini localizzati su ferite e tagli di potatura con fungicidi e mastici

Note:

Interventi di lotta obbligatoria

(da comunicarsi ad A.R.P.A. territorialmente competente)

- Cocciniglia del pino marittimo (*Matsucoccus feytaudi*)
- Processionaria del pino (*Thaumetopoea pityocampa*)
- Cancro colorato del platano (*Ceratocystis fimbriata*)

altro:

Motivo dell'abbattimento o della sostituzione pianta:

Periodo monitoraggio:

Posto Pianta n°:

S085

Ubicazione: Via Sarzanese

Data rilievo: 07/04/2015

Specie: Tilia spp. H (m) 27 Ø (cm) 74
 Posizione: 1° filare Area d'impianto: Verde stradale
 Sito di radicazione: scadente Dimora
 Sito di vegetazione: mediocre Aiuola in terra battuta con ghiaia

Limitazioni Manufatto/edificio Massiccio calpestio Scavi
 Lampione Sede stradale Variazione piano di campagna

GIUDIZI SINTETICI

Fusto: mediocre
 Apparato radicale: grave Castello: grave
 Colletto: mediocre Chioma: grave

Motivo dell'abbattimento o della sostituzione pianta: Periodo monitoraggi

Classe di pericolosità fitostatica (classi F.R.C.):

(C-D) cattiva

INTERVENTI PREVISTI

Note:

<p>RADICI</p> <input checked="" type="checkbox"/> Non visibili <input type="checkbox"/> Affioranti <input checked="" type="checkbox"/> Asimmetriche <input type="checkbox"/> Contrafforti lesionati <input type="checkbox"/> Ferite cicatrizzate <input type="checkbox"/> Strozzanti <input type="checkbox"/> Sollevamento ceppaia <input checked="" type="checkbox"/> Taglio radici Esposte (*): <input type="text"/> Danneggiate (*): <input type="text"/> Carie (*): <input type="text"/>	<p>FUSTO</p> <input checked="" type="checkbox"/> Monocormico <input type="checkbox"/> Asimmetrico <input type="checkbox"/> Sinuoso <input type="checkbox"/> Regolare <input type="checkbox"/> Difetti assenti <input type="checkbox"/> Cancro <input type="checkbox"/> Carpori <input type="checkbox"/> Corteccia inclusa <input type="checkbox"/> Costolature <input type="checkbox"/> Cretti longitudinali <input type="checkbox"/> Cretti tangenziali <input checked="" type="checkbox"/> Cretti da ferita <input type="checkbox"/> Depressioni <input type="checkbox"/> Gibbosità <input checked="" type="checkbox"/> Ferite aperte <input type="checkbox"/> Ferite cicatrizzate <input type="checkbox"/> Nasi di pinocchio <input type="checkbox"/> Sbraciolature <input type="checkbox"/> Fusto completamente cavo Cavità ampiezza (*): <input type="text"/> Cavità profondità (*): <input type="text"/> Carie (*): <input type="text"/>	<p>CHIOMA</p> Morfologia: <input type="checkbox"/> Avventizia <input checked="" type="checkbox"/> Modificata <input type="checkbox"/> A pennello <input type="checkbox"/> Asimmetrica <input type="checkbox"/> Sbilanciata Difetti: <input checked="" type="checkbox"/> Bicchiere <input type="checkbox"/> Fori di insetti lignivori <input type="checkbox"/> Branche capitozzate <input type="checkbox"/> Monconi secchi <input type="checkbox"/> Cancro <input type="checkbox"/> Rigonfiamenti e/o bombature <input checked="" type="checkbox"/> Carie su sedi di taglio <input checked="" type="checkbox"/> Riscoppi vegetativi <input checked="" type="checkbox"/> Carie su grosse branche <input type="checkbox"/> Sbraciolature <input type="checkbox"/> Carpori <input type="checkbox"/> Sbrancamenti <input type="checkbox"/> Corteccia inclusa <input type="checkbox"/> Succhioni <input type="checkbox"/> Cretti longitudinali <input type="checkbox"/> Torsione <input type="checkbox"/> Inserzione stretta <input type="checkbox"/> Trave della sventura <input type="checkbox"/> Inserzione debole <input type="checkbox"/> Zampa di cane Ferite (*): <input type="text"/> Cavità (*): <input type="text"/> Carie (*): <input type="text"/> Branchia compromessa (*): <input type="text"/> Seccumi distali (*): <input type="text"/>
<p>COLLETTO</p> <input type="checkbox"/> Allargato <input type="checkbox"/> A imbuto <input type="checkbox"/> Asimmetrico <input type="checkbox"/> Cordonato <input type="checkbox"/> Difetti assenti <input type="checkbox"/> Carpori <input type="checkbox"/> Cordoni lesionati <input type="checkbox"/> Cretti longitudinali <input type="checkbox"/> Depressioni <input checked="" type="checkbox"/> Ferite aperte <input type="checkbox"/> Ferite cicatrizzate <input type="checkbox"/> Gibbosità <input type="checkbox"/> Pieghe <input type="checkbox"/> Rigonfiamento ad anello Cavità ampiezza (*): <input type="text"/> Cavità profondità (*): <input type="text"/> Carie (*): <input type="text"/>	<p>Morfologia: a forchetta</p> <input type="checkbox"/> Cancro <input type="checkbox"/> Ferite cicatrizzate <input type="checkbox"/> Carpori <input checked="" type="checkbox"/> Inserzione stretta <input type="checkbox"/> Corteccia inclusa <input type="checkbox"/> Monconi secchi <input type="checkbox"/> Depressioni <input type="checkbox"/> Pizza <input type="checkbox"/> Ferite aperte <input type="checkbox"/> Rigonfiamenti e/o bombature	<p>CASTELLO</p> <input type="checkbox"/> Scosciature <input type="checkbox"/> Sbrancamenti Cavità profondità (*): <input type="text"/> Cavità ampiezza (*): <input type="text"/> Carie (*): <input type="text"/>

(*) Dove 1 = limitato; 2 = medio; 3 = rilevante

INTERVENTI PREVISTI

- | | | |
|---|--|--|
| <input type="checkbox"/> Nessuno | <input type="checkbox"/> Contenimento | <input type="checkbox"/> Eliminare edera |
| <input type="checkbox"/> Verifica cavità con ausilio cestello | <input type="checkbox"/> Riforma | <input type="checkbox"/> Formazione |
| <input type="checkbox"/> Liberare cavo/palo inglobato | <input type="checkbox"/> Eliminare riscoppi vegetativi da fusto | <input type="checkbox"/> Elevazione impalcatura |
| <input type="checkbox"/> Liberare punto luce | <input type="checkbox"/> Eliminare branche a rischio | <input type="checkbox"/> Costituire/Ricostituire teste di salcio |
| <input type="checkbox"/> Decompattare/areare suolo | <input type="checkbox"/> Eliminare monconi | <input checked="" type="checkbox"/> Riduzione chioma 1/2 |
| <input type="checkbox"/> Creare margine di rispetto al colletto | <input type="checkbox"/> Eliminare rami assurgenti con corteccia inclusa | <input type="checkbox"/> Riduzione chioma 1/3 |
| <input type="checkbox"/> Protezione del colletto/Pacciamatura | <input type="checkbox"/> Diradare riscoppi vegetativi chioma | <input type="checkbox"/> Riduzione chioma 1/4 |
| <input type="checkbox"/> Rimuovere palo tutore | <input type="checkbox"/> Rimonda dal secco | <input type="checkbox"/> Sostituzione pianta |
| <input type="checkbox"/> Consolidamento/Cablaggio | <input type="checkbox"/> Diradare chioma | <input type="checkbox"/> Abbattimento |

Note: Verifica Branca Principale con cestello

Interventi speciali

- Concimazione prevalentemente azotata
- Trattamenti contro insetti patogeni/lignivori
- Trattamenti contro patogeni fungini localizzati su ferite e tagli di potatura con fungicidi e mastici

Note:

Interventi di lotta obbligatoria

(da comunicarsi ad A.R.P.A. territorialmente competente)

- Cocciniglia del pino marittimo (*Matsucoccus feytaudi*)
- Processionaria del pino (*Thaumetopoea pityocampa*)
- Cancro colorato del platano (*Ceratocystis fimbriata*)

altro:

Motivo dell'abbattimento o della sostituzione pianta:

Periodo monitoraggio:

Posto Pianta n°:

S086

Ubicazione: Via Sarzanese

Data rilievo:

07/04/2015

Specie: Tilia spp.

H (m): 26

Ø (cm): 63

Posizione: 1° filare

Area d'impianto: Verde stradale

Sito di radicazione: scadente

Dimora

Aiuola in terra battuta con ghiaia

Sito di vegetazione: mediocre

Limitazioni

Manufatto/edificio

Massiccio calpestio

Scavi

Lampione

Sede stradale

Variazione piano di campagna

GIUDIZI SINTETICI

Fusto: discreto

Apparato radicale: grave

Castello: mediocre

Colletto: mediocre

Chioma: mediocre

Motivo dell'abbattimento o della sostituzione pianta:

Periodo monitoraggi

Classe di pericolosità fitostatica (classi F.R.C.):

(C) mediocre

INTERVENTI PREVISTI

Note:

RADICI

- Non visibili
- Affioranti
- Asimmetriche
- Contrafforti lesionati
- Ferite cicatrizzate
- Strozzanti
- Sollevamento ceppaia
- Taglio radici
- Esposte (*):
- Danneggiate (*):
- Carie (*):

FUSTO

- Monocormico
- Asimmetrico
- Sinuoso
- Regolare
- Difetti assenti
- Cancro
- Carpori
- Corteccia inclusa
- Costolature
- Cretti longitudinali
- Cretti tangenziali
- Cretti da ferita
- Depressioni
- Gibbosità
- Ferite aperte
- Ferite cicatrizzate
- Nasi di pinocchio
- Sbraciolature
- Fusto completamente cavo
- Cavità ampiezza (*):
- Cavità profondità (*):
- Carie (*):

CHIOMA

- Morfologia: Avventizia
- Modificata A pennello
- Asimmetrica Sbilanciata
- Difetti:
- Bicchiere Fori di insetti lignivori
- Branche capitozzate Monconi secchi
- Cancro Rigonfiamenti e/o bombature
- Carie su sedi di taglio Riscoppi vegetativi
- Carie su grosse branche Sbraciolature
- Carpori Sbrancamenti
- Corteccia inclusa Succhioni
- Cretti longitudinali Torsione
- Inserzione stretta Trave della sventura
- Inserzione debole Zampa di cane
- Ferite (*):
- Cavità (*):
- Carie (*):
- Branca compromessa (*):
- Seccumi distali (*):

COLLETTO

- Allargato
- A imbuto
- Asimmetrico
- Cordonato
- Difetti assenti
- Carpori
- Cordoni lesionati
- Cretti longitudinali
- Depressioni
- Ferite aperte
- Ferite cicatrizzate
- Gibbosità
- Pieghe
- Rigonfiamento ad anello
- Cavità ampiezza (*):
- Cavità profondità (*):
- Carie (*):

Morfologia: a forchetta

- Cancro Ferite cicatrizzate
- Carpori Inserzione stretta
- Corteccia inclusa Monconi secchi
- Depressioni Pizia
- Ferite aperte Rigonfiamenti e/o bombature

CASTELLO

- Scosciature
- Sbrancamenti
- Cavità profondità (*):
- Cavità ampiezza (*):
- Carie (*):

(*) Dove 1 = limitato; 2 = medio; 3 = rilevante

INTERVENTI PREVISTI

- | | | |
|---|--|--|
| <input type="checkbox"/> Nessuno | <input type="checkbox"/> Contenimento | <input type="checkbox"/> Eliminare edera |
| <input type="checkbox"/> Verifica cavità con ausilio cestello | <input type="checkbox"/> Riforma | <input type="checkbox"/> Formazione |
| <input type="checkbox"/> Liberare cavo/palo inglobato | <input type="checkbox"/> Eliminare riscoppi vegetativi da fusto | <input type="checkbox"/> Elevazione impalcatura |
| <input type="checkbox"/> Liberare punto luce | <input type="checkbox"/> Eliminare branche a rischio | <input type="checkbox"/> Costituire/Ricostituire teste di salcio |
| <input type="checkbox"/> Decompattare/areare suolo | <input type="checkbox"/> Eliminare monconi | <input type="checkbox"/> Riduzione chioma 1/2 |
| <input type="checkbox"/> Creare margine di rispetto al colletto | <input type="checkbox"/> Eliminare rami assurgenti con corteccia inclusa | <input checked="" type="checkbox"/> Riduzione chioma 1/3 |
| <input type="checkbox"/> Protezione del colletto/Pacciamatura | <input type="checkbox"/> Diradare riscoppi vegetativi chioma | <input type="checkbox"/> Riduzione chioma 1/4 |
| <input type="checkbox"/> Rimuovere palo tutore | <input type="checkbox"/> Rimonda dal secco | <input type="checkbox"/> Sostituzione pianta |
| <input type="checkbox"/> Consolidamento/Cablaggio | <input type="checkbox"/> Diradare chioma | <input type="checkbox"/> Abbattimento |

Note:

Interventi speciali

-
- Concimazione prevalentemente azotata
-
-
- Trattamenti contro insetti patogeni/lignivori
-
-
- Trattamenti contro patogeni fungini localizzati su ferite e tagli di potatura con fungicidi e mastici

Note:

Interventi di lotta obbligatoria**(da comunicarsi ad A.R.P.A. territorialmente competente)**

-
- Cocciniglia del pino marittimo (
- Matsucoccus feytaudi*
-)
-
-
- Processionaria del pino (
- Thaumetopoea pityocampa*
-)
-
-
- Cancro colorato del platano (
- Ceratocystis fimbriata*
-)

altro:

Motivo dell'abbattimento o della sostituzione pianta:

Periodo monitoraggio:

Posto Pianta n°:

S087

Ubicazione: Via Sarzanese

Data rilievo:

07/04/2015

Specie: Tilia spp.

H (m): 27

Ø (cm): 62

Posizione: 1° filare

Area d'impianto: Verde stradale

Sito di radicazione: scadente

Dimora

Aiuola in terra battuta con ghiaia

Sito di vegetazione: mediocre

Limitazioni

Manufatto/edificio

Massiccio calpestio

Scavi

Lampione

Sede stradale

Variazione piano di campagna

GIUDIZI SINTETICI

Fusto: mediocre

Apparato radicale: grave

Castello: mediocre

Colletto: mediocre

Chioma: grave

Motivo dell'abbattimento o della sostituzione pianta:

Periodo monitoraggi:

Classe di pericolosità fitostatica (classi F.R.C.):

(C) mediocre

INTERVENTI PREVISTI

Note:

RADICI

- Non visibili
- Affioranti
- Asimmetriche
- Contrafforti lesionati
- Ferite cicatrizzate
- Strozzanti
- Sollevamento ceppaia
- Taglio radici
- Esposte (*):
- Danneggiate (*):
- Carie (*):

FUSTO

- Monocormico
- Asimmetrico
- Sinuoso
- Regolare
- Difetti assenti
- Cancro
- Carpori
- Corteccia inclusa
- Costolature
- Cretti longitudinali
- Cretti tangenziali
- Cretti da ferita
- Depressioni
- Gibbosità
- Ferite aperte
- Ferite cicatrizzate
- Nasi di pinocchio
- Sbraciolature
- Fusto completamente cavo
- Cavità ampiezza (*):
- Cavità profondità (*):
- Carie (*):

CHIOMA

- Morfologia:
 - Avventizia
 - Modificata
 - A pennello
 - Asimmetrica
 - Sbilanciata
- Difetti:
 - Bicchiere
 - Fori di insetti lignivori
 - Branche capitozzate
 - Monconi secchi
 - Cancro
 - Rigonfiamenti e/o bombature
 - Carie su sedi di taglio
 - Riscoppi vegetativi
 - Carie su grosse branche
 - Sbraciolature
 - Carpori
 - Sbrancamenti
 - Corteccia inclusa
 - Succhioni
 - Cretti longitudinali
 - Torsione
 - Inserzione stretta
 - Trave della sventura
 - Inserzione debole
 - Zampa di cane
- Ferite (*):
- Cavità (*):
- Carie (*):
- Branca compromessa (*):
- Seccumi distali (*):

COLLETTO

- Allargato
- A imbuto
- Asimmetrico
- Cordonato
- Difetti assenti
- Carpori
- Cordoni lesionati
- Cretti longitudinali
- Depressioni
- Ferite aperte
- Ferite cicatrizzate
- Gibbosità
- Pieghe
- Rigonfiamento ad anello
- Cavità ampiezza (*):
- Cavità profondità (*):
- Carie (*):

Morfologia:

- Cancro
- Ferite cicatrizzate
- Carpori
- Inserzione stretta
- Corteccia inclusa
- Monconi secchi
- Depressioni
- Pizza
- Ferite aperte
- Rigonfiamenti e/o bombature

CASTELLO

- Scosciature
- Sbrancamenti
- Cavità profondità (*):
- Cavità ampiezza (*):
- Carie (*):

(*) Dove 1 = limitato; 2 = medio; 3 = rilevante

INTERVENTI PREVISTI

- | | | |
|---|--|--|
| <input type="checkbox"/> Nessuno | <input type="checkbox"/> Contenimento | <input type="checkbox"/> Eliminare edera |
| <input type="checkbox"/> Verifica cavità con ausilio cestello | <input type="checkbox"/> Riforma | <input type="checkbox"/> Formazione |
| <input type="checkbox"/> Liberare cavo/palo inglobato | <input type="checkbox"/> Eliminare riscoppi vegetativi da fusto | <input type="checkbox"/> Elevazione impalcatura |
| <input type="checkbox"/> Liberare punto luce | <input checked="" type="checkbox"/> Eliminare branche a rischio | <input type="checkbox"/> Costituire/Ricostituire teste di salcio |
| <input type="checkbox"/> Decompattare/areare suolo | <input type="checkbox"/> Eliminare monconi | <input type="checkbox"/> Riduzione chioma 1/2 |
| <input type="checkbox"/> Creare margine di rispetto al colletto | <input type="checkbox"/> Eliminare rami assurgenti con corteccia inclusa | <input checked="" type="checkbox"/> Riduzione chioma 1/3 |
| <input type="checkbox"/> Protezione del colletto/Pacciamatura | <input type="checkbox"/> Diradare riscoppi vegetativi chioma | <input type="checkbox"/> Riduzione chioma 1/4 |
| <input type="checkbox"/> Rimuovere palo tutore | <input type="checkbox"/> Rimonda dal secco | <input type="checkbox"/> Sostituzione pianta |
| <input type="checkbox"/> Consolidamento/Cablaggio | <input type="checkbox"/> Diradare chioma | <input type="checkbox"/> Abbattimento |

Note:

Interventi speciali

-
- Concimazione prevalentemente azotata
-
-
- Trattamenti contro insetti patogeni/lignivori
-
-
- Trattamenti contro patogeni fungini localizzati su ferite e tagli di potatura con fungicidi e mastici

Note:

Interventi di lotta obbligatoria**(da comunicarsi ad A.R.P.A. territorialmente competente)**

-
- Cocciniglia del pino marittimo (
- Matsucoccus feytaudi*
-)
-
-
- Processionaria del pino (
- Thaumetopoea pityocampa*
-)
-
-
- Cancro colorato del platano (
- Ceratocystis fimbriata*
-)

altro:

Motivo dell'abbattimento o della sostituzione pianta:

Periodo monitoraggio:

Posto Pianta n°:

S088

Ubicazione: Via Sarzanese

Data rilievo:

07/04/2015

Specie: Tilia spp. H (m) 28 Ø (cm) 45
 Posizione: 1° filare Area d'impianto: Verde stradale
 Sito di radicazione: scadente Dimora
 Sito di vegetazione: mediocre Aiuola in terra battuta con ghiaia

Limitazioni Manufatto/edificio Massiccio calpestio Scavi
 Lampione Sede stradale Variazione piano di campagna

GIUDIZI SINTETICI

Fusto: mediocre
 Apparato radicale: grave Castello: discreto
 Colletto: mediocre Chioma: mediocre

Motivo dell'abbattimento o della sostituzione pianta: Periodo monitoraggi

Classe di pericolosità fitostatica (classi F.R.C.):

(C) mediocre

INTERVENTI PREVISTI

Note:

<p>RADICI</p> <input checked="" type="checkbox"/> Non visibili <input type="checkbox"/> Affioranti <input checked="" type="checkbox"/> Asimmetriche <input type="checkbox"/> Contrafforti lesionati <input type="checkbox"/> Ferite cicatrizzate <input type="checkbox"/> Strozzanti <input type="checkbox"/> Sollevamento ceppaia <input checked="" type="checkbox"/> Taglio radici Esposte (*): <input type="text"/> Danneggiate (*): <input type="text"/> Carie (*): <input type="text"/>	<p>FUSTO</p> <input checked="" type="checkbox"/> Monocormico <input type="checkbox"/> Asimmetrico <input type="checkbox"/> Sinuoso <input type="checkbox"/> Regolare <input type="checkbox"/> Difetti assenti <input type="checkbox"/> Cancro <input type="checkbox"/> Carpori <input type="checkbox"/> Corteccia inclusa <input type="checkbox"/> Costolature <input type="checkbox"/> Cretti longitudinali <input type="checkbox"/> Cretti tangenziali <input type="checkbox"/> Cretti da ferita <input type="checkbox"/> Depressioni <input checked="" type="checkbox"/> Gibbosità <input type="checkbox"/> Ferite aperte <input checked="" type="checkbox"/> Ferite cicatrizzate <input type="checkbox"/> Nasi di pinocchio <input type="checkbox"/> Sbraciolature <input type="checkbox"/> Fusto completamente cavo Cavità ampiezza (*): <input type="text"/> Cavità profondità (*): <input type="text"/> Carie (*): <input type="text"/>	<p>CHIOMA</p> Morfologia: <input type="checkbox"/> Avventizia <input checked="" type="checkbox"/> Modificata <input type="checkbox"/> A pennello <input type="checkbox"/> Asimmetrica <input type="checkbox"/> Sbilanciata Difetti: <input type="checkbox"/> Bicchiere <input type="checkbox"/> Fori di insetti lignivori <input type="checkbox"/> Branche capitozzate <input type="checkbox"/> Monconi secchi <input type="checkbox"/> Cancro <input type="checkbox"/> Rigonfiamenti e/o bombature <input type="checkbox"/> Carie su sedi di taglio <input checked="" type="checkbox"/> Riscoppi vegetativi <input type="checkbox"/> Carie su grosse branche <input type="checkbox"/> Sbraciolature <input type="checkbox"/> Carpori <input type="checkbox"/> Sbrancamenti <input type="checkbox"/> Corteccia inclusa <input type="checkbox"/> Succhioni <input type="checkbox"/> Cretti longitudinali <input checked="" type="checkbox"/> Torsione <input type="checkbox"/> Inserzione stretta <input type="checkbox"/> Trave della sventura <input type="checkbox"/> Inserzione debole <input type="checkbox"/> Zampa di cane Ferite (*): <input type="text"/> Cavità (*): <input type="text"/> Carie (*): <input type="text"/> Branca compromessa (*): <input type="text"/> Seccumi distali (*): <input type="text"/>
<p>COLLETTO</p> <input type="checkbox"/> Allargato <input type="checkbox"/> A imbuto <input type="checkbox"/> Asimmetrico <input type="checkbox"/> Cordonato <input type="checkbox"/> Difetti assenti <input type="checkbox"/> Carpori <input type="checkbox"/> Cordoni lesionati <input type="checkbox"/> Cretti longitudinali <input type="checkbox"/> Depressioni <input checked="" type="checkbox"/> Ferite aperte <input checked="" type="checkbox"/> Ferite cicatrizzate <input type="checkbox"/> Gibbosità <input type="checkbox"/> Pieghe <input type="checkbox"/> Rigonfiamento ad anello Cavità ampiezza (*): <input type="text"/> Cavità profondità (*): <input type="text"/> Carie (*): <input type="text"/>	<p>Morfologia: assente</p> <input type="checkbox"/> Cancro <input type="checkbox"/> Ferite cicatrizzate <input type="checkbox"/> Carpori <input type="checkbox"/> Inserzione stretta <input type="checkbox"/> Corteccia inclusa <input type="checkbox"/> Monconi secchi <input type="checkbox"/> Depressioni <input type="checkbox"/> Pizza <input type="checkbox"/> Ferite aperte <input type="checkbox"/> Rigonfiamenti e/o bombature	<p>CASTELLO</p> <input type="checkbox"/> Scosciature <input type="checkbox"/> Sbrancamenti Cavità profondità (*): <input type="text"/> Cavità ampiezza (*): <input type="text"/> Carie (*): <input type="text"/>

(*) Dove 1 = limitato; 2 = medio; 3 = rilevante

INTERVENTI PREVISTI

- | | | |
|---|--|--|
| <input type="checkbox"/> Nessuno | <input type="checkbox"/> Contenimento | <input type="checkbox"/> Eliminare edera |
| <input type="checkbox"/> Verifica cavità con ausilio cestello | <input type="checkbox"/> Riforma | <input type="checkbox"/> Formazione |
| <input type="checkbox"/> Liberare cavo/palo inglobato | <input type="checkbox"/> Eliminare riscoppi vegetativi da fusto | <input type="checkbox"/> Elevazione impalcatura |
| <input type="checkbox"/> Liberare punto luce | <input type="checkbox"/> Eliminare branche a rischio | <input type="checkbox"/> Costituire/Ricostituire teste di salcio |
| <input type="checkbox"/> Decompattare/areare suolo | <input type="checkbox"/> Eliminare monconi | <input type="checkbox"/> Riduzione chioma 1/2 |
| <input type="checkbox"/> Creare margine di rispetto al colletto | <input type="checkbox"/> Eliminare rami assurgenti con corteccia inclusa | <input checked="" type="checkbox"/> Riduzione chioma 1/3 |
| <input type="checkbox"/> Protezione del colletto/Pacciamatura | <input type="checkbox"/> Diradare riscoppi vegetativi chioma | <input type="checkbox"/> Riduzione chioma 1/4 |
| <input type="checkbox"/> Rimuovere palo tutore | <input type="checkbox"/> Rimonda dal secco | <input type="checkbox"/> Sostituzione pianta |
| <input type="checkbox"/> Consolidamento/Cablaggio | <input type="checkbox"/> Diradare chioma | <input type="checkbox"/> Abbattimento |

Note:

Interventi speciali

-
- Concimazione prevalentemente azotata
-
-
- Trattamenti contro insetti patogeni/lignivori
-
-
- Trattamenti contro patogeni fungini localizzati su ferite e tagli di potatura con fungicidi e mastici

Note:

Interventi di lotta obbligatoria**(da comunicarsi ad A.R.P.A. territorialmente competente)**

-
- Cocciniglia del pino marittimo (
- Matsucoccus feytaudi*
-)
-
-
- Processionaria del pino (
- Thaumetopoea pityocampa*
-)
-
-
- Cancro colorato del platano (
- Ceratocystis fimbriata*
-)

altro:

Motivo dell'abbattimento o della sostituzione pianta:

Periodo monitoraggio:

Posto Pianta n°:

S089

Ubicazione: Via Sarzanese

Data rilievo: 07/04/2015

Specie: H (m) Ø (cm):

Posizione: Area d'impianto:

Sito di radicazione: Dimora Aiuola in terra battuta con ghiaia

Sito di vegetazione:

Limitazioni Manufatto/edificio Massiccio calpestio Scavi

Lampione Sede stradale Variazione piano di campagna

GIUDIZI SINTETICI

Fusto:

Apparato radicale: Castello:

Colletto: Chioma:

Motivo dell'abbattimento o della sostituzione pianta: Periodo monitoraggi:

Classe di pericolosità fitostatica (classi F.R.C.):

(C) mediocre

INTERVENTI PREVISTI

Note:

RADICI

- Non visibili
 - Affioranti
 - Asimmetriche
 - Contrafforti lesionati
 - Ferite cicatrizzate
 - Strozzanti
 - Sollevamento ceppaia
 - Taglio radici
- Esposte (*):
- Danneggiate (*):
- Carie (*):

COLLETTO

- Allargato
 - A imbuto
 - Asimmetrico
 - Cordonato
 - Difetti assenti
 - Carpori
 - Cordoni lesionati
 - Cretti longitudinali
 - Depressioni
 - Ferite aperte
 - Ferite cicatrizzate
 - Gibbosità
 - Pieghe
 - Rigonfiamento ad anello
- Cavità ampiezza (*):
- Cavità profondità (*):
- Carie (*):

FUSTO

- Monocormico
 - Asimmetrico
 - Sinuoso
 - Regolare
 - Difetti assenti
 - Cancro
 - Carpori
 - Corteccia inclusa
 - Costolature
 - Cretti longitudinali
 - Cretti tangenziali
 - Cretti da ferita
 - Depressioni
 - Gibbosità
 - Ferite aperte
 - Ferite cicatrizzate
 - Nasi di pinocchio
 - Sbraciolature
 - Fusto completamente cavo
- Cavità ampiezza (*):
- Cavità profondità (*):
- Carie (*):

CHIOMA

- Morfologia: Avventizia Modificata A pennello Asimmetrica Sbilanciata
- Difetti:
- Bicchiere
 - Branche capitozzate
 - Cancro
 - Carie su sedi di taglio
 - Carie su grosse branche
 - Carpori
 - Corteccia inclusa
 - Cretti longitudinali
 - Inserzione stretta
 - Inserzione debole
 - Fori di insetti lignivori
 - Monconi secchi
 - Rigonfiamenti e/o bombature
 - Riscoppi vegetativi
 - Sbraciolature
 - Sbrancamenti
 - Succhioni
 - Torsione
 - Trave della sventura
 - Zampa di cane
- Ferite (*):
- Cavità (*):
- Carie (*):
- Branca compromessa (*):
- Seccumi distali (*):

CASTELLO

- Morfologia:
- Cancro
 - Carpori
 - Corteccia inclusa
 - Depressioni
 - Ferite aperte
 - Ferite cicatrizzate
 - Inserzione stretta
 - Monconi secchi
 - Pizza
 - Rigonfiamenti e/o bombature
 - Scosciature
 - Sbrancamenti
- Cavità profondità (*):
- Cavità ampiezza (*):
- Carie (*):

(*) Dove 1 = limitato; 2 = medio; 3 = rilevante

INTERVENTI PREVISTI

- | | | |
|---|--|--|
| <input type="checkbox"/> Nessuno | <input type="checkbox"/> Contenimento | <input type="checkbox"/> Eliminare edera |
| <input type="checkbox"/> Verifica cavità con ausilio cestello | <input type="checkbox"/> Riforma | <input type="checkbox"/> Formazione |
| <input type="checkbox"/> Liberare cavo/palo inglobato | <input type="checkbox"/> Eliminare riscoppi vegetativi da fusto | <input type="checkbox"/> Elevazione impalcatura |
| <input type="checkbox"/> Liberare punto luce | <input type="checkbox"/> Eliminare branche a rischio | <input type="checkbox"/> Costituire/Ricostituire teste di salcio |
| <input type="checkbox"/> Decompattare/areare suolo | <input type="checkbox"/> Eliminare monconi | <input type="checkbox"/> Riduzione chioma 1/2 |
| <input type="checkbox"/> Creare margine di rispetto al colletto | <input type="checkbox"/> Eliminare rami assurgenti con corteccia inclusa | <input checked="" type="checkbox"/> Riduzione chioma 1/3 |
| <input type="checkbox"/> Protezione del colletto/Pacciamatura | <input type="checkbox"/> Diradare riscoppi vegetativi chioma | <input type="checkbox"/> Riduzione chioma 1/4 |
| <input type="checkbox"/> Rimuovere palo tutore | <input type="checkbox"/> Rimonda dal secco | <input type="checkbox"/> Sostituzione pianta |
| <input type="checkbox"/> Consolidamento/Cablaggio | <input type="checkbox"/> Diradare chioma | <input type="checkbox"/> Abbattimento |

Note:

Interventi speciali

-
- Concimazione prevalentemente azotata
-
-
- Trattamenti contro insetti patogeni/lignivori
-
-
- Trattamenti contro patogeni fungini localizzati su ferite e tagli di potatura con fungicidi e mastici

Note:

Interventi di lotta obbligatoria**(da comunicarsi ad A.R.P.A. territorialmente competente)**

-
- Cocciniglia del pino marittimo (
- Matsucoccus feytaudi*
-)
-
-
- Processionaria del pino (
- Thaumetopoea pityocampa*
-)
-
-
- Cancro colorato del platano (
- Ceratocystis fimbriata*
-)

altro:

Motivo dell'abbattimento o della sostituzione pianta:

Periodo monitoraggio:

Posto Pianta n°:**S090**

Ubicazione: Via Sarzanese

Data rilievo:

07/04/2015

Specie: Tilia spp.

H (m) 24

Ø (cm): 71

Posizione: 1° filare

Area d'impianto: Verde stradale

Sito di radicazione: scadente

Dimora

Sito di vegetazione: mediocre

 Aiuola in terra battuta con ghiaia

Limitazioni

 Manufatto/edificio Massiccio calpestio Scavi Lampione Sede stradale Variazione piano di campagna**GIUDIZI SINTETICI**

Fusto:

grave

Apparato radicale: grave

Castello:

molto grave

Colletto: mediocre

Chioma:

mediocre

Motivo dell'abbattimento o della sostituzione pianta:

Periodo monitoraggi:

**Classe di pericolosità fitostatica
(classi F.R.C.):****(D) pessima****INTERVENTI PREVISTI**

Note:

RADICI

- Non visibili
 - Affioranti
 - Asimmetriche
 - Contrafforti lesionati
 - Ferite cicatrizzate
 - Strozzanti
 - Sollevamento ceppaia
 - Taglio radici
- Esposte (*):
- Danneggiate (*):
- Carie (*):

COLLETTO

- Allargato
 - A imbuto
 - Asimmetrico
 - Cordonato
 - Difetti assenti
 - Carpori
 - Cordoni lesionati
 - Cretti longitudinali
 - Depressioni
 - Ferite aperte
 - Ferite cicatrizzate
 - Gibbosità
 - Pieghe
 - Rigonfiamento ad anello
- Cavità ampiezza (*):
- Cavità profondità (*):
- Carie (*):

FUSTO

- Monocormico
 - Asimmetrico
 - Sinuoso
 - Regolare
 - Difetti assenti
 - Cancro
 - Carpori
 - Corteccia inclusa
 - Costolature
 - Cretti longitudinali
 - Cretti tangenziali
 - Cretti da ferita
 - Depressioni
 - Gibbosità
 - Ferite aperte
 - Ferite cicatrizzate
 - Nasi di pinocchio
 - Sbraciolature
 - Fusto completamente cavo
- Cavità ampiezza (*):
- Cavità profondità (*):
- Carie (*):

CHIOMA

- Morfologia:
- Avventizia
 - Modificata
 - A pennello
 - Asimmetrica
 - Sbilanciata
- Difetti:
- Bicchiere
 - Fori di insetti lignivori
 - Branche capitozzate
 - Monconi secchi
 - Cancro
 - Rigonfiamenti e/o bombature
 - Carie su sedi di taglio
 - Riscoppi vegetativi
 - Carie su grosse branche
 - Sbraciolature
 - Carpori
 - Sbrancamenti
 - Corteccia inclusa
 - Succhioni
 - Cretti longitudinali
 - Torsione
 - Inserzione stretta
 - Trave della sventura
 - Inserzione debole
 - Zampa di cane
- Ferite (*):
- Cavità (*):
- Carie (*):
- Branca compromessa (*):
- Seccumi distali (*):

CASTELLO

- Morfologia:
- Cancro
 - Ferite cicatrizzate
 - Carpori
 - Inserzione stretta
 - Corteccia inclusa
 - Monconi secchi
 - Depressioni
 - Pizza
 - Ferite aperte
 - Rigonfiamenti e/o bombature

- Scosciature
- Sbrancamenti

Cavità profondità (*): Cavità ampiezza (*): Carie (*):

(*) Dove 1 = limitato; 2 = medio; 3 = rilevante

INTERVENTI PREVISTI

- | | | |
|---|--|--|
| <input type="checkbox"/> Nessuno | <input type="checkbox"/> Contenimento | <input type="checkbox"/> Eliminare edera |
| <input type="checkbox"/> Verifica cavità con ausilio cestello | <input type="checkbox"/> Riforma | <input type="checkbox"/> Formazione |
| <input type="checkbox"/> Liberare cavo/palo inglobato | <input type="checkbox"/> Eliminare riscoppi vegetativi da fusto | <input type="checkbox"/> Elevazione impalcatura |
| <input type="checkbox"/> Liberare punto luce | <input type="checkbox"/> Eliminare branche a rischio | <input type="checkbox"/> Costituire/Ricostituire teste di salcio |
| <input type="checkbox"/> Decompattare/areare suolo | <input type="checkbox"/> Eliminare monconi | <input type="checkbox"/> Riduzione chioma 1/2 |
| <input type="checkbox"/> Creare margine di rispetto al colletto | <input type="checkbox"/> Eliminare rami assurgenti con corteccia inclusa | <input type="checkbox"/> Riduzione chioma 1/3 |
| <input type="checkbox"/> Protezione del colletto/Pacciamatura | <input type="checkbox"/> Diradare riscoppi vegetativi chioma | <input type="checkbox"/> Riduzione chioma 1/4 |
| <input type="checkbox"/> Rimuovere palo tutore | <input type="checkbox"/> Rimonda dal secco | <input type="checkbox"/> Sostituzione pianta |
| <input type="checkbox"/> Consolidamento/Cablaggio | <input type="checkbox"/> Diradare chioma | <input checked="" type="checkbox"/> Abbattimento |

Note:

Interventi speciali

-
- Concimazione prevalentemente azotata
-
-
- Trattamenti contro insetti patogeni/lignivori
-
-
- Trattamenti contro patogeni fungini localizzati su ferite e tagli di potatura con fungicidi e mastici

Note:

Interventi di lotta obbligatoria**(da comunicarsi ad A.R.P.A. territorialmente competente)**

-
- Cocciniglia del pino marittimo (
- Matsucoccus feytaudi*
-)
-
-
- Processionaria del pino (
- Thaumetopoea pityocampa*
-)
-
-
- Cancro colorato del platano (
- Ceratocystis fimbriata*
-)

altro:

Motivo dell'abbattimento o della sostituzione pianta:

Pianta compromessa

Periodo monitoraggio:

Posto Pianta n°:

S091

Ubicazione: Via Sarzanese

Data rilievo:

07/04/2015

Specie: Tilia spp. H (m) 22 Ø (cm) 65
 Posizione: 1° filare Area d'impianto: Verde stradale
 Sito di radicazione: inadatto Dimora
 Sito di vegetazione: mediocre Aiuola in terra battuta con ghiaia

Limitazioni Manufatto/edificio Massiccio calpestio Scavi
 Lampione Sede stradale Variazione piano di campagna

GIUDIZI SINTETICI

Fusto: mediocre
 Apparato radicale: grave Castello: discreto
 Colletto: mediocre Chioma: mediocre

Motivo dell'abbattimento o della sostituzione pianta: Periodo monitoraggi

Classe di pericolosità fitostatica (classi F.R.C.):

(C-D) cattiva

INTERVENTI PREVISTI

Note:

RADICI

- Non visibili
 - Affioranti
 - Asimmetriche
 - Contrafforti lesionati
 - Ferite cicatrizzate
 - Strozzanti
 - Sollevamento ceppaia
 - Taglio radici
- Esposte (*): 1
 Danneggiate (*):
 Carie (*):

COLLETTO

- Allargato
 - A imbuto
 - Asimmetrico
 - Cordonato
 - Difetti assenti
 - Carpori
 - Cordoni lesionati
 - Cretti longitudinali
 - Depressioni
 - Ferite aperte
 - Ferite cicatrizzate
 - Gibbosità
 - Pieghe
 - Rigonfiamento ad anello
- Cavità ampiezza (*):
 Cavità profondità (*):
 Carie (*):

FUSTO

- Monocormico
 - Asimmetrico
 - Sinuoso
 - Regolare
 - Difetti assenti
 - Cancro
 - Carpori
 - Corteccia inclusa
 - Costolature
 - Cretti longitudinali
 - Cretti tangenziali
 - Cretti da ferita
 - Depressioni
 - Gibbosità
 - Ferite aperte
 - Ferite cicatrizzate
 - Nasi di pinocchio
 - Sbraciolature
 - Fusto completamente cavo
- Cavità ampiezza (*):
 Cavità profondità (*): 1
 Carie (*): 1

CHIOMA

- Morfologia: Avventizia Modificata A pennello Asimmetrica Sbilanciata
- Difetti:
- Bicchiere
 - Branche capitozzate
 - Cancro
 - Carie su sedi di taglio
 - Carie su grosse branche
 - Carpori
 - Corteccia inclusa
 - Cretti longitudinali
 - Inserzione stretta
 - Inserzione debole
 - Fori di insetti lignivori
 - Monconi secchi
 - Rigonfiamenti e/o bombature
 - Riscoppi vegetativi
 - Sbraciolature
 - Sbrancamenti
 - Succhioni
 - Torsione
 - Trave della sventura
 - Zampa di cane
- Ferite (*):
 Cavità (*):
 Carie (*):
 Branchia compromessa (*):
 Seccumi distali (*):

CASTELLO

- Morfologia: a torrioni
- Cancro
 - Carpori
 - Corteccia inclusa
 - Depressioni
 - Ferite aperte
 - Ferite cicatrizzate
 - Inserzione stretta
 - Monconi secchi
 - Pizza
 - Rigonfiamenti e/o bombature
 - Scosciature
 - Sbrancamenti
- Cavità profondità (*):
 Cavità ampiezza (*):
 Carie (*):

(*) Dove 1 = limitato; 2 = medio; 3 = rilevante

INTERVENTI PREVISTI

- | | | |
|---|--|--|
| <input type="checkbox"/> Nessuno | <input type="checkbox"/> Contenimento | <input type="checkbox"/> Eliminare edera |
| <input type="checkbox"/> Verifica cavità con ausilio cestello | <input type="checkbox"/> Riforma | <input type="checkbox"/> Formazione |
| <input type="checkbox"/> Liberare cavo/palo inglobato | <input checked="" type="checkbox"/> Eliminare riscoppi vegetativi da fusto | <input type="checkbox"/> Elevazione impalcatura |
| <input type="checkbox"/> Liberare punto luce | <input checked="" type="checkbox"/> Eliminare branche a rischio | <input type="checkbox"/> Costituire/Ricostituire teste di salcio |
| <input type="checkbox"/> Decompattare/areare suolo | <input type="checkbox"/> Eliminare monconi | <input checked="" type="checkbox"/> Riduzione chioma 1/2 |
| <input type="checkbox"/> Creare margine di rispetto al colletto | <input type="checkbox"/> Eliminare rami assurgenti con corteccia inclusa | <input type="checkbox"/> Riduzione chioma 1/3 |
| <input type="checkbox"/> Protezione del colletto/Pacciamatura | <input type="checkbox"/> Diradare riscoppi vegetativi chioma | <input type="checkbox"/> Riduzione chioma 1/4 |
| <input type="checkbox"/> Rimuovere palo tutore | <input type="checkbox"/> Rimonda dal secco | <input type="checkbox"/> Sostituzione pianta |
| <input type="checkbox"/> Consolidamento/Cablaggio | <input type="checkbox"/> Diradare chioma | <input type="checkbox"/> Abbattimento |

Note: Taglio Branca interna.

Interventi speciali

- Concimazione prevalentemente azotata
- Trattamenti contro insetti patogeni/lignivori
- Trattamenti contro patogeni fungini localizzati su ferite e tagli di potatura con fungicidi e mastici

Note:

Interventi di lotta obbligatoria

(da comunicarsi ad A.R.P.A. territorialmente competente)

- Cocciniglia del pino marittimo (*Matsucoccus feytaudi*)
- Processionaria del pino (*Thaumetopoea pityocampa*)
- Cancro colorato del platano (*Ceratocystis fimbriata*)

altro:

Motivo dell'abbattimento o della sostituzione pianta:

Periodo monitoraggio:

Posto Pianta n°:

S092

Ubicazione: Via Sarzanese

Data rilievo: 07/04/2015

Specie: H (m) Ø (cm):

Posizione: Area d'impianto:

Sito di radicazione: Dimora Aiuola in terra battuta con ghiaia

Sito di vegetazione:

Limitazioni Manufatto/edificio Massiccio calpestio Scavi

Lampione Sede stradale Variazione piano di campagna

GIUDIZI SINTETICI

Fusto: Apparato radicale: Castello:

Colletto: Chioma:

Motivo dell'abbattimento o della sostituzione pianta: Periodo monitoraggi:

Classe di pericolosità fitostatica (classi F.R.C.):

(C-D) cattiva

INTERVENTI PREVISTI

Note:

RADICI

- Non visibili
 - Affioranti
 - Asimmetriche
 - Contrafforti lesionati
 - Ferite cicatrizzate
 - Strozzanti
 - Sollevamento ceppaia
 - Taglio radici
- Esposte (*):
- Danneggiate (*):
- Carie (*):

COLLETTO

- Allargato
 - A imbuto
 - Asimmetrico
 - Cordonato
 - Difetti assenti
 - Carpori
 - Cordoni lesionati
 - Cretti longitudinali
 - Depressioni
 - Ferite aperte
 - Ferite cicatrizzate
 - Gibbosità
 - Pieghe
 - Rigonfiamento ad anello
- Cavità ampiezza (*):
- Cavità profondità (*):
- Carie (*):

FUSTO

- Monocormico
 - Asimmetrico
 - Sinuoso
 - Regolare
 - Difetti assenti
 - Cancro
 - Carpori
 - Corteccia inclusa
 - Costolature
 - Cretti longitudinali
 - Cretti tangenziali
 - Cretti da ferita
 - Depressioni
 - Gibbosità
 - Ferite aperte
 - Ferite cicatrizzate
 - Nasi di pinocchio
 - Sbraciolature
 - Fusto completamente cavo
- Cavità ampiezza (*):
- Cavità profondità (*):
- Carie (*):

CHIOMA

- Morfologia: Avventizia Modificata A pennello Asimmetrica Sbilanciata
- Difetti:
- Bicchiere
 - Branche capitozzate
 - Cancro
 - Carie su sedi di taglio
 - Carie su grosse branche
 - Carpori
 - Corteccia inclusa
 - Cretti longitudinali
 - Inserzione stretta
 - Inserzione debole
 - Fori di insetti lignivori
 - Monconi secchi
 - Rigonfiamenti e/o bombature
 - Riscoppi vegetativi
 - Sbraciolature
 - Sbrancamenti
 - Succhioni
 - Torsione
 - Trave della sventura
 - Zampa di cane
- Ferite (*):
- Cavità (*):
- Carie (*):
- Branca compromessa (*):
- Seccumi distali (*):

CASTELLO

- Morfologia:
- Cancro
 - Carpori
 - Corteccia inclusa
 - Depressioni
 - Ferite aperte
 - Ferite cicatrizzate
 - Inserzione stretta
 - Monconi secchi
 - Pizza
 - Rigonfiamenti e/o bombature
 - Scosciature
 - Sbrancamenti
- Cavità profondità (*):
- Cavità ampiezza (*):
- Carie (*):

(*) Dove 1 = limitato; 2 = medio; 3 = rilevante

INTERVENTI PREVISTI

- | | | |
|---|--|--|
| <input type="checkbox"/> Nessuno | <input type="checkbox"/> Contenimento | <input type="checkbox"/> Eliminare edera |
| <input type="checkbox"/> Verifica cavità con ausilio cestello | <input type="checkbox"/> Riforma | <input type="checkbox"/> Formazione |
| <input type="checkbox"/> Liberare cavo/palo inglobato | <input checked="" type="checkbox"/> Eliminare riscoppi vegetativi da fusto | <input type="checkbox"/> Elevazione impalcatura |
| <input type="checkbox"/> Liberare punto luce | <input checked="" type="checkbox"/> Eliminare branche a rischio | <input type="checkbox"/> Costituire/Ricostituire teste di salcio |
| <input type="checkbox"/> Decompattare/areare suolo | <input type="checkbox"/> Eliminare monconi | <input checked="" type="checkbox"/> Riduzione chioma 1/2 |
| <input type="checkbox"/> Creare margine di rispetto al colletto | <input type="checkbox"/> Eliminare rami assurgenti con corteccia inclusa | <input type="checkbox"/> Riduzione chioma 1/3 |
| <input type="checkbox"/> Protezione del colletto/Pacciamatura | <input type="checkbox"/> Diradare riscoppi vegetativi chioma | <input type="checkbox"/> Riduzione chioma 1/4 |
| <input type="checkbox"/> Rimuovere palo tutore | <input type="checkbox"/> Rimonda dal secco | <input type="checkbox"/> Sostituzione pianta |
| <input type="checkbox"/> Consolidamento/Cablaggio | <input type="checkbox"/> Diradare chioma | <input type="checkbox"/> Abbattimento |

Note: Analisi strumentale su fusto. Tagliare 2 Branche interne e 2 Branche esterne.

Interventi speciali

- Concimazione prevalentemente azotata
- Trattamenti contro insetti patogeni/lignivori
- Trattamenti contro patogeni fungini localizzati su ferite e tagli di potatura con fungicidi e mastici

Note:

Interventi di lotta obbligatoria

(da comunicarsi ad A.R.P.A. territorialmente competente)

- Cocciniglia del pino marittimo (*Matsucoccus feytaudi*)
- Processionaria del pino (*Thaumetopoea pityocampa*)
- Cancro colorato del platano (*Ceratocystis fimbriata*)

altro:

Motivo dell'abbattimento o della sostituzione pianta:

Periodo monitoraggio:

Posto Pianta n°:

S094

Ubicazione: Via Sarzanese

Data rilievo:

07/04/2015

Specie: Tilia spp.

H (m): 28

Ø (cm): 73

Posizione: 1° filare

Area d'impianto: Verde stradale

Sito di radicazione: scadente

Dimora

Aiuola in terra battuta con ghiaia

Sito di vegetazione: inadatto

Limitazioni

Manufatto/edificio

Massiccio calpestio

Scavi

Lampione

Sede stradale

Variazione piano di campagna

GIUDIZI SINTETICI

Fusto: mediocre

Apparato radicale: grave

Castello: discreto

Colletto: discreto

Chioma: discreto

Motivo dell'abbattimento o della sostituzione pianta:

Periodo monitoraggi:

Classe di pericolosità fitostatica (classi F.R.C.):

(C-D) cattiva

INTERVENTI PREVISTI

Note:

RADICI

- Non visibili
 - Affioranti
 - Asimmetriche
 - Contrafforti lesionati
 - Ferite cicatrizzate
 - Strozzanti
 - Sollevamento ceppaia
 - Taglio radici
- Esposte (*):
- Danneggiate (*):
- Carie (*):

COLLETTO

- Allargato
 - A imbuto
 - Asimmetrico
 - Cordonato
 - Difetti assenti
 - Carpori
 - Cordoni lesionati
 - Cretti longitudinali
 - Depressioni
 - Ferite aperte
 - Ferite cicatrizzate
 - Gibbosità
 - Pieghe
 - Rigonfiamento ad anello
- Cavità ampiezza (*):
- Cavità profondità (*):
- Carie (*):

FUSTO

- Monocormico
 - Asimmetrico
 - Sinuoso
 - Regolare
 - Difetti assenti
 - Cancro
 - Carpori
 - Corteccia inclusa
 - Costolature
 - Cretti longitudinali
 - Cretti tangenziali
 - Cretti da ferita
 - Depressioni
 - Gibbosità
 - Ferite aperte
 - Ferite cicatrizzate
 - Nasi di pinocchio
 - Sbraciolature
 - Fusto completamente cavo
- Cavità ampiezza (*):
- Cavità profondità (*):
- Carie (*):

CHIOMA

- Morfologia:
- Avventizia
 - Modificata
 - A pennello
 - Asimmetrica
 - Sbilanciata
- Difetti:
- Bicchiere
 - Fori di insetti lignivori
 - Branche capitozzate
 - Monconi secchi
 - Cancro
 - Rigonfiamenti e/o bombature
 - Carie su sedi di taglio
 - Riscoppi vegetativi
 - Carie su grosse branche
 - Sbraciolature
 - Carpori
 - Sbrancamenti
 - Corteccia inclusa
 - Succhioni
 - Cretti longitudinali
 - Torsione
 - Inserzione stretta
 - Trave della sventura
 - Inserzione debole
 - Zampa di cane
- Ferite (*):
- Cavità (*):
- Carie (*):
- Branca compromessa (*):
- Seccumi distali (*):

CASTELLO

- Morfologia: a torrioni
- Cancro
 - Ferite cicatrizzate
 - Carpori
 - Inserzione stretta
 - Corteccia inclusa
 - Monconi secchi
 - Depressioni
 - Pizza
 - Ferite aperte
 - Rigonfiamenti e/o bombature
- Scosciature
- Sbrancamenti
- Cavità profondità (*):
- Cavità ampiezza (*):
- Carie (*):

(*) Dove 1 = limitato; 2 = medio; 3 = rilevante

INTERVENTI PREVISTI

- | | | |
|---|--|--|
| <input type="checkbox"/> Nessuno | <input type="checkbox"/> Contenimento | <input type="checkbox"/> Eliminare edera |
| <input type="checkbox"/> Verifica cavità con ausilio cestello | <input type="checkbox"/> Riforma | <input type="checkbox"/> Formazione |
| <input type="checkbox"/> Liberare cavo/palo inglobato | <input checked="" type="checkbox"/> Eliminare riscoppi vegetativi da fusto | <input type="checkbox"/> Elevazione impalcatura |
| <input type="checkbox"/> Liberare punto luce | <input checked="" type="checkbox"/> Eliminare branche a rischio | <input type="checkbox"/> Costituire/Ricostituire teste di salcio |
| <input type="checkbox"/> Decompattare/areare suolo | <input type="checkbox"/> Eliminare monconi | <input checked="" type="checkbox"/> Riduzione chioma 1/2 |
| <input type="checkbox"/> Creare margine di rispetto al colletto | <input type="checkbox"/> Eliminare rami assurgenti con corteccia inclusa | <input type="checkbox"/> Riduzione chioma 1/3 |
| <input type="checkbox"/> Protezione del colletto/Pacciamatura | <input type="checkbox"/> Diradare riscoppi vegetativi chioma | <input type="checkbox"/> Riduzione chioma 1/4 |
| <input type="checkbox"/> Rimuovere palo tutore | <input type="checkbox"/> Rimonda dal secco | <input type="checkbox"/> Sostituzione pianta |
| <input type="checkbox"/> Consolidamento/Cablaggio | <input type="checkbox"/> Diradare chioma | <input type="checkbox"/> Abbattimento |

Note: Tagliare 2 Branche Interne. Situazione Apparato Radicale critica.

Interventi speciali

- Concimazione prevalentemente azotata
- Trattamenti contro insetti patogeni/lignivori
- Trattamenti contro patogeni fungini localizzati su ferite e tagli di potatura con fungicidi e mastici

Note:

Interventi di lotta obbligatoria

(da comunicarsi ad A.R.P.A. territorialmente competente)

- Cocciniglia del pino marittimo (*Matsucoccus feytaudi*)
- Processionaria del pino (*Thaumetopoea pityocampa*)
- Cancro colorato del platano (*Ceratocystis fimbriata*)

altro:

Motivo dell'abbattimento o della sostituzione pianta:

Periodo monitoraggio:

Posto Pianta n°:

S096

Ubicazione: Via Sarzanese

Data rilievo:

07/04/2015

Specie: Tilia spp. H (m) 29 Ø (cm) 95
 Posizione: 1° filare Area d'impianto: Verde stradale
 Sito di radicazione: inadatto Dimora
 Sito di vegetazione: mediocre Aiuola in terra battuta con ghiaia

Limitazioni Manufatto/edificio Massiccio calpestio Scavi
 Lampione Sede stradale Variazione piano di campagna

GIUDIZI SINTETICI
 Fusto: mediocre
 Apparato radicale: grave Castello: discreto
 Colletto: mediocre Chioma:

Motivo dell'abbattimento o della sostituzione pianta: Periodo monitoraggi

Classe di pericolosità fitostatica (classi F.R.C.): (C-D) cattiva

INTERVENTI PREVISTI

Note:

RADICI
 Non visibili
 Affioranti
 Asimmetriche
 Contrafforti lesionati
 Ferite cicatrizzate
 Strozzanti
 Sollevamento ceppaia
 Taglio radici
 Esposte (*): 3
 Danneggiate (*):
 Carie (*):

FUSTO
 Monocormico
 Asimmetrico
 Sinuoso
 Regolare
 Difetti assenti
 Cancro
 Carpori
 Corteccia inclusa
 Costolature
 Cretti longitudinali
 Cretti tangenziali
 Cretti da ferita
 Depressioni
 Gibbosità
 Ferite aperte
 Ferite cicatrizzate
 Nasi di pinocchio
 Sbraciolature
 Fusto completamente cavo
 Cavità ampiezza (*):
 Cavità profondità (*):
 Carie (*):

CHIOMA
 Morfologia: Avventizia
 Modificata A pennello
 Asimmetrica Sbilanciata
 Difetti:
 Bicchiere Fori di insetti lignivori
 Branche capitozzate Monconi secchi
 Cancro Rigonfiamenti e/o bombature
 Carie su sedi di taglio Riscoppi vegetativi
 Carie su grosse branche Sbraciolature
 Carpori Sbrancamenti
 Corteccia inclusa Succhioni
 Cretti longitudinali Torsione
 Inserzione stretta Trave della sventura
 Inserzione debole Zampa di cane
 Ferite (*):
 Cavità (*):
 Carie (*):
 Branchia compromessa (*):
 Seccumi distali (*):

COLLETTO
 Allargato
 A imbuto
 Asimmetrico
 Cordonato
 Difetti assenti
 Carpori
 Cordoni lesionati
 Cretti longitudinali
 Depressioni
 Ferite aperte
 Ferite cicatrizzate
 Gibbosità
 Pieghe
 Rigonfiamento ad anello
 Cavità ampiezza (*):
 Cavità profondità (*):
 Carie (*):

CASTELLO
 Morfologia: a torrioni
 Cancro Ferite cicatrizzate
 Carpori Inserzione stretta
 Corteccia inclusa Monconi secchi
 Depressioni Pizza
 Ferite aperte Rigonfiamenti e/o bombature
 Scosciature
 Sbrancamenti
 Cavità profondità (*):
 Cavità ampiezza (*):
 Carie (*):

(*) Dove 1 = limitato; 2 = medio; 3 = rilevante

INTERVENTI PREVISTI

- | | | |
|---|--|--|
| <input type="checkbox"/> Nessuno | <input type="checkbox"/> Contenimento | <input type="checkbox"/> Eliminare edera |
| <input type="checkbox"/> Verifica cavità con ausilio cestello | <input type="checkbox"/> Riforma | <input type="checkbox"/> Formazione |
| <input type="checkbox"/> Liberare cavo/palo inglobato | <input type="checkbox"/> Eliminare riscoppi vegetativi da fusto | <input type="checkbox"/> Elevazione impalcatura |
| <input type="checkbox"/> Liberare punto luce | <input type="checkbox"/> Eliminare branche a rischio | <input type="checkbox"/> Costituire/Ricostituire teste di salcio |
| <input type="checkbox"/> Decompattare/areare suolo | <input type="checkbox"/> Eliminare monconi | <input checked="" type="checkbox"/> Riduzione chioma 1/2 |
| <input type="checkbox"/> Creare margine di rispetto al colletto | <input type="checkbox"/> Eliminare rami assurgenti con corteccia inclusa | <input type="checkbox"/> Riduzione chioma 1/3 |
| <input type="checkbox"/> Protezione del colletto/Pacciamatura | <input type="checkbox"/> Diradare riscoppi vegetativi chioma | <input type="checkbox"/> Riduzione chioma 1/4 |
| <input type="checkbox"/> Rimuovere palo tutore | <input type="checkbox"/> Rimonda dal secco | <input type="checkbox"/> Sostituzione pianta |
| <input type="checkbox"/> Consolidamento/Cablaggio | <input type="checkbox"/> Diradare chioma | <input type="checkbox"/> Abbattimento |

Note: Situazione Critica dell'Apparato Radicale, Taglio 2 Branche interne.

Interventi speciali

- Concimazione prevalentemente azotata
- Trattamenti contro insetti patogeni/lignivori
- Trattamenti contro patogeni fungini localizzati su ferite e tagli di potatura con fungicidi e mastici

Note:

Interventi di lotta obbligatoria

(da comunicarsi ad A.R.P.A. territorialmente competente)

- Cocciniglia del pino marittimo (*Matsucoccus feytaudi*)
- Processionaria del pino (*Thaumetopoea pityocampa*)
- Cancro colorato del platano (*Ceratocystis fimbriata*)

altro:

Motivo dell'abbattimento o della sostituzione pianta:

Periodo monitoraggio:

Entro 1 anno

Posto Pianta n°:

S097

Ubicazione: Via Sarzanese

Data rilievo: 07/04/2015

Specie: H (m) Ø (cm):

Posizione: Area d'impianto:

Sito di radicazione: Dimora Aiuola in terra battuta con ghiaia

Sito di vegetazione:

Limitazioni Manufatto/edificio Massiccio calpestio Scavi
 Lampione Sede stradale Variazione piano di campagna

GIUDIZI SINTETICI

Fusto: Apparato radicale: Castello:
 Colletto: Chioma:

Motivo dell'abbattimento o della sostituzione pianta: Periodo monitoraggi:

Classe di pericolosità fitostatica (classi F.R.C.):

(C) mediocre

INTERVENTI PREVISTI

Note:

RADICI

- Non visibili
 - Affioranti
 - Asimmetriche
 - Contrafforti lesionati
 - Ferite cicatrizzate
 - Strozzanti
 - Sollevamento ceppaia
 - Taglio radici
- Esposte (*):
- Danneggiate (*):
- Carie (*):

COLLETTO

- Allargato
 - A imbuto
 - Asimmetrico
 - Cordonato
 - Difetti assenti
 - Carpori
 - Cordoni lesionati
 - Cretti longitudinali
 - Depressioni
 - Ferite aperte
 - Ferite cicatrizzate
 - Gibbosità
 - Pieghe
 - Rigonfiamento ad anello
- Cavità ampiezza (*):
- Cavità profondità (*):
- Carie (*):

FUSTO

- Monocormico
 - Asimmetrico
 - Sinuoso
 - Regolare
 - Difetti assenti
 - Cancro
 - Carpori
 - Corteccia inclusa
 - Costolature
 - Cretti longitudinali
 - Cretti tangenziali
 - Cretti da ferita
 - Depressioni
 - Gibbosità
 - Ferite aperte
 - Ferite cicatrizzate
 - Nasi di pinocchio
 - Sbraciolature
 - Fusto completamente cavo
- Cavità ampiezza (*):
- Cavità profondità (*):
- Carie (*):

CHIOMA

- Morfologia: Avventizia Modificata A pennello Asimmetrica Sbilanciata
- Difetti:
- Bicchiere
 - Branche capitozzate
 - Cancro
 - Carie su sedi di taglio
 - Carie su grosse branche
 - Carpori
 - Corteccia inclusa
 - Cretti longitudinali
 - Inserzione stretta
 - Inserzione debole
 - Fori di insetti lignivori
 - Monconi secchi
 - Rigonfiamenti e/o bombature
 - Riscoppi vegetativi
 - Sbraciolature
 - Sbrancamenti
 - Succhioni
 - Torsione
 - Trave della sventura
 - Zampa di cane
- Ferite (*):
- Cavità (*):
- Carie (*):
- Branca compromessa (*):
- Seccumi distali (*):

CASTELLO

- Morfologia:
- Cancro
 - Carpori
 - Corteccia inclusa
 - Depressioni
 - Ferite aperte
 - Ferite cicatrizzate
 - Inserzione stretta
 - Monconi secchi
 - Pizza
 - Rigonfiamenti e/o bombature
 - Scosciature
 - Sbrancamenti
- Cavità profondità (*):
- Cavità ampiezza (*):
- Carie (*):

(*) Dove 1 = limitato; 2 = medio; 3 = rilevante

INTERVENTI PREVISTI

- | | | |
|---|--|--|
| <input type="checkbox"/> Nessuno | <input type="checkbox"/> Contenimento | <input type="checkbox"/> Eliminare edera |
| <input type="checkbox"/> Verifica cavità con ausilio cestello | <input type="checkbox"/> Riforma | <input type="checkbox"/> Formazione |
| <input type="checkbox"/> Liberare cavo/palo inglobato | <input type="checkbox"/> Eliminare riscoppi vegetativi da fusto | <input type="checkbox"/> Elevazione impalcatura |
| <input type="checkbox"/> Liberare punto luce | <input type="checkbox"/> Eliminare branche a rischio | <input type="checkbox"/> Costituire/Ricostituire teste di salcio |
| <input type="checkbox"/> Decompattare/areare suolo | <input type="checkbox"/> Eliminare monconi | <input checked="" type="checkbox"/> Riduzione chioma 1/2 |
| <input type="checkbox"/> Creare margine di rispetto al colletto | <input type="checkbox"/> Eliminare rami assurgenti con corteccia inclusa | <input type="checkbox"/> Riduzione chioma 1/3 |
| <input type="checkbox"/> Protezione del colletto/Pacciamatura | <input type="checkbox"/> Diradare riscoppi vegetativi chioma | <input type="checkbox"/> Riduzione chioma 1/4 |
| <input type="checkbox"/> Rimuovere palo tutore | <input type="checkbox"/> Rimonda dal secco | <input type="checkbox"/> Sostituzione pianta |
| <input type="checkbox"/> Consolidamento/Cablaggio | <input checked="" type="checkbox"/> Diradare chioma | <input type="checkbox"/> Abbattimento |

Note: Analisi strumentale su Fusto e Verifica del Castello con Cestello. Probabile Cavità, necessita urgente verifica,

Interventi speciali

- Concimazione prevalentemente azotata
- Trattamenti contro insetti patogeni/lignivori
- Trattamenti contro patogeni fungini localizzati su ferite e tagli di potatura con fungicidi e mastici

Note:

Interventi di lotta obbligatoria

(da comunicarsi ad A.R.P.A. territorialmente competente)

- Cocciniglia del pino marittimo (*Matsucoccus feytaudi*)
- Processionaria del pino (*Thaumetopoea pityocampa*)
- Cancro colorato del platano (*Ceratocystis fimbriata*)

altro:

Motivo dell'abbattimento o della sostituzione pianta:

Periodo monitoraggio:

Posto Pianta n°:

S099

Ubicazione: Via Sarzanese

Data rilievo: 07/04/2015

Specie: H (m) Ø (cm):

Posizione: Area d'impianto:

Sito di radicazione: Dimora Aiuola in terra battuta con ghiaia

Sito di vegetazione:

Limitazioni Manufatto/edificio Massiccio calpestio Scavi

Lampione Sede stradale Variazione piano di campagna

GIUDIZI SINTETICI

Fusto: Apparato radicale: Castello:

Colletto: Chioma:

Motivo dell'abbattimento o della sostituzione pianta: Periodo monitoraggi:

Classe di pericolosità fitostatica (classi F.R.C.):

(C-D) cattiva

INTERVENTI PREVISTI

Note:

RADICI

- Non visibili
 - Affioranti
 - Asimmetriche
 - Contrafforti lesionati
 - Ferite cicatrizzate
 - Strozzanti
 - Sollevamento ceppaia
 - Taglio radici
- Esposte (*):
- Danneggiate (*):
- Carie (*):

COLLETTO

- Allargato
 - A imbuto
 - Asimmetrico
 - Cordonato
 - Difetti assenti
 - Carpori
 - Cordoni lesionati
 - Cretti longitudinali
 - Depressioni
 - Ferite aperte
 - Ferite cicatrizzate
 - Gibbosità
 - Pieghe
 - Rigonfiamento ad anello
- Cavità ampiezza (*):
- Cavità profondità (*):
- Carie (*):

FUSTO

- Monocormico
 - Asimmetrico
 - Sinuoso
 - Regolare
 - Difetti assenti
 - Cancro
 - Carpori
 - Corteccia inclusa
 - Costolature
 - Cretti longitudinali
 - Cretti tangenziali
 - Cretti da ferita
 - Depressioni
 - Gibbosità
 - Ferite aperte
 - Ferite cicatrizzate
 - Nasi di pinocchio
 - Sbraciolature
 - Fusto completamente cavo
- Cavità ampiezza (*):
- Cavità profondità (*):
- Carie (*):

CHIOMA

- Morfologia: Avventizia Modificata A pennello Asimmetrica Sbilanciata
- Difetti:
- Bicchiere
 - Branche capitozzate
 - Cancro
 - Carie su sedi di taglio
 - Carie su grosse branche
 - Carpori
 - Corteccia inclusa
 - Cretti longitudinali
 - Inserzione stretta
 - Inserzione debole
 - Fori di insetti lignivori
 - Monconi secchi
 - Rigonfiamenti e/o bombature
 - Riscoppi vegetativi
 - Sbraciolature
 - Sbrancamenti
 - Succhioni
 - Torsione
 - Trave della sventura
 - Zampa di cane
- Ferite (*):
- Cavità (*):
- Carie (*):
- Branca compromessa (*):
- Seccumi distali (*):

CASTELLO

- Morfologia:
- Cancro
 - Carpori
 - Corteccia inclusa
 - Depressioni
 - Ferite aperte
 - Ferite cicatrizzate
 - Inserzione stretta
 - Monconi secchi
 - Pizza
 - Rigonfiamenti e/o bombature
 - Scosciature
 - Sbrancamenti
- Cavità profondità (*):
- Cavità ampiezza (*):
- Carie (*):

(*) Dove 1 = limitato; 2 = medio; 3 = rilevante

INTERVENTI PREVISTI

- | | | |
|---|--|--|
| <input type="checkbox"/> Nessuno | <input type="checkbox"/> Contenimento | <input type="checkbox"/> Eliminare edera |
| <input type="checkbox"/> Verifica cavità con ausilio cestello | <input type="checkbox"/> Riforma | <input type="checkbox"/> Formazione |
| <input type="checkbox"/> Liberare cavo/palo inglobato | <input type="checkbox"/> Eliminare riscoppi vegetativi da fusto | <input type="checkbox"/> Elevazione impalcatura |
| <input type="checkbox"/> Liberare punto luce | <input checked="" type="checkbox"/> Eliminare branche a rischio | <input type="checkbox"/> Costituire/Ricostituire teste di salcio |
| <input type="checkbox"/> Decompattare/areare suolo | <input type="checkbox"/> Eliminare monconi | <input checked="" type="checkbox"/> Riduzione chioma 1/2 |
| <input type="checkbox"/> Creare margine di rispetto al colletto | <input type="checkbox"/> Eliminare rami assurgenti con corteccia inclusa | <input type="checkbox"/> Riduzione chioma 1/3 |
| <input type="checkbox"/> Protezione del colletto/Pacciamatura | <input type="checkbox"/> Diradare riscoppi vegetativi chioma | <input type="checkbox"/> Riduzione chioma 1/4 |
| <input type="checkbox"/> Rimuovere palo tutore | <input type="checkbox"/> Rimonda dal secco | <input type="checkbox"/> Sostituzione pianta |
| <input type="checkbox"/> Consolidamento/Cablaggio | <input type="checkbox"/> Diradare chioma | <input type="checkbox"/> Abbattimento |

Note: Analisi strumentale su Castello. Verifica con Cestello su Fusto e Castello.

Interventi speciali

- Concimazione prevalentemente azotata
- Trattamenti contro insetti patogeni/lignivori
- Trattamenti contro patogeni fungini localizzati su ferite e tagli di potatura con fungicidi e mastici

Note:

Interventi di lotta obbligatoria

(da comunicarsi ad A.R.P.A. territorialmente competente)

- Cocciniglia del pino marittimo (*Matsucoccus feytaudi*)
- Processionaria del pino (*Thaumetopoea pityocampa*)
- Cancro colorato del platano (*Ceratocystis fimbriata*)

altro:

Motivo dell'abbattimento o della sostituzione pianta:

Periodo monitoraggio:

Posto Pianta n°:

S101

Ubicazione: Via Sarzanese

Data rilievo: 07/04/2015

Specie: H (m) Ø (cm):

Posizione: Area d'impianto:

Sito di radicazione: Dimora Aiuola in terra battuta con ghiaia

Sito di vegetazione:

Limitazioni Manufatto/edificio Massiccio calpestio Scavi
 Lampione Sede stradale Variazione piano di campagna

GIUDIZI SINTETICI

Apparato radicale:

Colletto:

Fusto:

Castello:

Chioma:

Motivo dell'abbattimento o della sostituzione pianta:

Periodo monitoraggi:

Classe di pericolosità fitostatica (classi F.R.C.):

(C-D) cattiva

INTERVENTI PREVISTI

Note:

RADICI

- Non visibili
 - Affioranti
 - Asimmetriche
 - Contrafforti lesionati
 - Ferite cicatrizzate
 - Strozzanti
 - Sollevamento ceppaia
 - Taglio radici
- Esposte (*):
- Danneggiate (*):
- Carie (*):

FUSTO

- Monocormico
 - Asimmetrico
 - Sinuoso
 - Regolare
 - Difetti assenti
 - Cancro
 - Carpori
 - Corteccia inclusa
 - Costolature
 - Cretti longitudinali
 - Cretti tangenziali
 - Cretti da ferita
 - Depressioni
 - Gibbosità
 - Ferite aperte
 - Ferite cicatrizzate
 - Nasi di pinocchio
 - Sbraciolature
 - Fusto completamente cavo
- Cavità ampiezza (*):
- Cavità profondità (*):
- Carie (*):

CHIOMA

- Morfologia: Avventizia Modificata A pennello Asimmetrica Sbilanciata
- Difetti:
- Bicchiere
 - Branche capitozzate
 - Cancro
 - Carie su sedi di taglio
 - Carie su grosse branche
 - Carpori
 - Corteccia inclusa
 - Cretti longitudinali
 - Inserzione stretta
 - Inserzione debole
 - Fori di insetti lignivori
 - Monconi secchi
 - Rigonfiamenti e/o bombature
 - Riscoppi vegetativi
 - Sbraciolature
 - Sbrancamenti
 - Succhioni
 - Torsione
 - Trave della sventura
 - Zampa di cane
- Ferite (*):
- Cavità (*):
- Carie (*):
- Branca compromessa (*):
- Seccumi distali (*):

COLLETTO

- Allargato
 - A imbuto
 - Asimmetrico
 - Cordonato
 - Difetti assenti
 - Carpori
 - Cordoni lesionati
 - Cretti longitudinali
 - Depressioni
 - Ferite aperte
 - Ferite cicatrizzate
 - Gibbosità
 - Pieghe
 - Rigonfiamento ad anello
- Cavità ampiezza (*):
- Cavità profondità (*):
- Carie (*):

Morfologia:

- Cancro
- Carpori
- Corteccia inclusa
- Depressioni
- Ferite aperte
- Ferite cicatrizzate
- Inserzione stretta
- Monconi secchi
- Pizza
- Rigonfiamenti e/o bombature

CASTELLO

- Scosciature
 - Sbrancamenti
- Cavità profondità (*):
- Cavità ampiezza (*):
- Carie (*):

(*) Dove 1 = limitato; 2 = medio; 3 = rilevante

INTERVENTI PREVISTI

- | | | |
|---|--|--|
| <input type="checkbox"/> Nessuno | <input type="checkbox"/> Contenimento | <input type="checkbox"/> Eliminare edera |
| <input type="checkbox"/> Verifica cavità con ausilio cestello | <input type="checkbox"/> Riforma | <input type="checkbox"/> Formazione |
| <input type="checkbox"/> Liberare cavo/palo inglobato | <input type="checkbox"/> Eliminare riscoppi vegetativi da fusto | <input type="checkbox"/> Elevazione impalcatura |
| <input type="checkbox"/> Liberare punto luce | <input type="checkbox"/> Eliminare branche a rischio | <input type="checkbox"/> Costituire/Ricostituire teste di salcio |
| <input type="checkbox"/> Decompattare/areare suolo | <input type="checkbox"/> Eliminare monconi | <input type="checkbox"/> Riduzione chioma 1/2 |
| <input type="checkbox"/> Creare margine di rispetto al colletto | <input type="checkbox"/> Eliminare rami assurgenti con corteccia inclusa | <input type="checkbox"/> Riduzione chioma 1/3 |
| <input type="checkbox"/> Protezione del colletto/Pacciamatura | <input type="checkbox"/> Diradare riscoppi vegetativi chioma | <input type="checkbox"/> Riduzione chioma 1/4 |
| <input type="checkbox"/> Rimuovere palo tutore | <input type="checkbox"/> Rimonda dal secco | <input type="checkbox"/> Sostituzione pianta |
| <input type="checkbox"/> Consolidamento/Cablaggio | <input type="checkbox"/> Diradare chioma | <input type="checkbox"/> Abbattimento |

Note: Analisi strumentale su Castello,

Interventi speciali

-
- Concimazione prevalentemente azotata
-
-
- Trattamenti contro insetti patogeni/lignivori
-
-
- Trattamenti contro patogeni fungini localizzati su ferite e tagli di potatura con fungicidi e mastici

Note:

Interventi di lotta obbligatoria

(da comunicarsi ad A.R.P.A. territorialmente competente)

-
- Cocciniglia del pino marittimo (
- Matsucoccus feytaudi*
-)
-
-
- Processionaria del pino (
- Thaumetopoea pityocampa*
-)
-
-
- Cancro colorato del platano (
- Ceratocystis fimbriata*
-)

altro:

Motivo dell'abbattimento o della sostituzione pianta:

Periodo monitoraggio:

Posto Pianta n°:

S102

Ubicazione: Via Sarzanese

Data rilievo: 07/04/2015

Specie: Tilia spp. H (m) 26 Ø (cm) 77
 Posizione: 1° filare Area d'impianto: Verde stradale
 Sito di radicazione: scadente Dimora
 Sito di vegetazione: mediocre Aiuola in terra battuta con ghiaia

Limitazioni Manufatto/edificio Massiccio calpestio Scavi
 Lampione Sede stradale Variazione piano di campagna

GIUDIZI SINTETICI

Apparato radicale: grave Fusto: grave
 Colletto: grave Castello: grave
 Chioma: grave

Motivo dell'abbattimento o della sostituzione pianta: Periodo monitoraggi

Classe di pericolosità fitostatica (classi F.R.C.):

(C-D) cattiva

INTERVENTI PREVISTI

Note:

RADICI

Non visibili
 Affioranti
 Asimmetriche
 Contrafforti lesionati
 Ferite cicatrizzate
 Strozzanti
 Sollevamento ceppaia
 Taglio radici
 Esposte (*): 1
 Danneggiate (*): 1
 Carie (*):

COLLETTO

Allargato
 A imbuto
 Asimmetrico
 Cordonato
 Difetti assenti
 Carpori
 Cordoni lesionati
 Cretti longitudinali
 Depressioni
 Ferite aperte
 Ferite cicatrizzate
 Gibbosità
 Pieghe
 Rigonfiamento ad anello
 Cavità ampiezza (*):
 Cavità profondità (*):
 Carie (*): 1

FUSTO

Monocormico
 Asimmetrico
 Sinuoso
 Regolare
 Difetti assenti
 Cancro
 Carpori
 Corteccia inclusa
 Costolature
 Cretti longitudinali
 Cretti tangenziali
 Cretti da ferita
 Depressioni
 Gibbosità
 Ferite aperte
 Ferite cicatrizzate
 Nasi di pinocchio
 Sbraciolature
 Fusto completamente cavo
 Cavità ampiezza (*):
 Cavità profondità (*):
 Carie (*):

CHIOMA

Morfologia: Avventizia
 Modificata A pennello
 Asimmetrica Sbilanciata
 Difetti:
 Bicchiere Fori di insetti lignivori
 Branche capitozzate Monconi secchi
 Cancro Rigonfiamenti e/o bombature
 Carie su sedi di taglio Riscoppi vegetativi
 Carie su grosse branche Sbraciolature
 Carpori Sbrancamenti
 Corteccia inclusa Succhioni
 Cretti longitudinali Torsione
 Inserzione stretta Trave della sventura
 Inserzione debole Zampa di cane
 Ferite (*):
 Cavità (*):
 Carie (*):
 Branchia compromessa (*):
 Seccumi distali (*):

CASTELLO

Morfologia: a forchetta
 Cancro Ferite cicatrizzate
 Carpori Inserzione stretta
 Corteccia inclusa Monconi secchi
 Depressioni Pizza
 Ferite aperte Rigonfiamenti e/o bombature
 Scosciature
 Sbrancamenti
 Cavità profondità (*):
 Cavità ampiezza (*): 1
 Carie (*):

(*) Dove 1 = limitato; 2 = medio; 3 = rilevante

INTERVENTI PREVISTI

- | | | |
|---|--|--|
| <input type="checkbox"/> Nessuno | <input type="checkbox"/> Contenimento | <input type="checkbox"/> Eliminare edera |
| <input type="checkbox"/> Verifica cavità con ausilio cestello | <input type="checkbox"/> Riforma | <input type="checkbox"/> Formazione |
| <input type="checkbox"/> Liberare cavo/palo inglobato | <input type="checkbox"/> Eliminare riscoppi vegetativi da fusto | <input type="checkbox"/> Elevazione impalcatura |
| <input type="checkbox"/> Liberare punto luce | <input type="checkbox"/> Eliminare branche a rischio | <input type="checkbox"/> Costituire/Ricostituire teste di salcio |
| <input type="checkbox"/> Decompattare/areare suolo | <input type="checkbox"/> Eliminare monconi | <input type="checkbox"/> Riduzione chioma 1/2 |
| <input type="checkbox"/> Creare margine di rispetto al colletto | <input type="checkbox"/> Eliminare rami assurgenti con corteccia inclusa | <input type="checkbox"/> Riduzione chioma 1/3 |
| <input type="checkbox"/> Protezione del colletto/Pacciamatura | <input type="checkbox"/> Diradare riscoppi vegetativi chioma | <input type="checkbox"/> Riduzione chioma 1/4 |
| <input type="checkbox"/> Rimuovere palo tutore | <input type="checkbox"/> Rimonda dal secco | <input type="checkbox"/> Sostituzione pianta |
| <input type="checkbox"/> Consolidamento/Cablaggio | <input type="checkbox"/> Diradare chioma | <input type="checkbox"/> Abbattimento |

Note: Analisi strumentale su Castello

Interventi speciali

- Concimazione prevalentemente azotata
- Trattamenti contro insetti patogeni/lignivori
- Trattamenti contro patogeni fungini localizzati su ferite e tagli di potatura con fungicidi e mastici

Note:

Interventi di lotta obbligatoria

(da comunicarsi ad A.R.P.A. territorialmente competente)

- Cocciniglia del pino marittimo (*Matsucoccus feytaudi*)
- Processionaria del pino (*Thaumetopoea pityocampa*)
- Cancro colorato del platano (*Ceratocystis fimbriata*)

altro:

Motivo dell'abbattimento o della sostituzione pianta:

Periodo monitoraggio:

Posto Pianta n°:

S103

Ubicazione: Via Sarzanese

Data rilievo: 07/04/2015

Specie: H (m): Ø (cm):

Posizione: Area d'impianto:

Sito di radicazione: Dimora: Aiuola in terra battuta con ghiaia

Sito di vegetazione:

Limitazioni: Manufatto/edificio Massiccio calpestio Scavi
 Lampione Sede stradale Variazione piano di campagna

GIUDIZI SINTETICI

Fusto:

Castello:

Chioma:

Apparato radicale:

Colletto:

Motivo dell'abbattimento o della sostituzione pianta:

Periodo monitoraggi:

Classe di pericolosità fitostatica (classi F.R.C.):

(D) pessima

INTERVENTI PREVISTI

Note:

RADICI

- Non visibili
 - Affioranti
 - Asimmetriche
 - Contrafforti lesionati
 - Ferite cicatrizzate
 - Strozzanti
 - Sollevamento ceppaia
 - Taglio radici
- Esposte (*):
- Danneggiate (*):
- Carie (*):

COLLETTO

- Allargato
 - A imbuto
 - Asimmetrico
 - Cordonato
 - Difetti assenti
 - Carpori
 - Cordoni lesionati
 - Cretti longitudinali
 - Depressioni
 - Ferite aperte
 - Ferite cicatrizzate
 - Gibbosità
 - Pieghe
 - Rigonfiamento ad anello
- Cavità ampiezza (*):
- Cavità profondità (*):
- Carie (*):

FUSTO

- Monocormico
 - Asimmetrico
 - Sinuoso
 - Regolare
 - Difetti assenti
 - Cancro
 - Carpori
 - Corteccia inclusa
 - Costolature
 - Cretti longitudinali
 - Cretti tangenziali
 - Cretti da ferita
 - Depressioni
 - Gibbosità
 - Ferite aperte
 - Ferite cicatrizzate
 - Nasi di pinocchio
 - Sbraciolature
 - Fusto completamente cavo
- Cavità ampiezza (*):
- Cavità profondità (*):
- Carie (*):

CHIOMA

- Morfologia: Avventizia A pennello Sbilanciata
- Modificata Asimmetrica
- Difetti:
- Bicchiere
 - Branche capitozzate
 - Cancro
 - Carie su sedi di taglio
 - Carie su grosse branche
 - Carpori
 - Corteccia inclusa
 - Cretti longitudinali
 - Inserzione stretta
 - Inserzione debole
 - Fori di insetti lignivori
 - Monconi secchi
 - Rigonfiamenti e/o bombature
 - Riscoppi vegetativi
 - Sbraciolature
 - Sbrancamenti
 - Succhioni
 - Torsione
 - Trave della sventura
 - Zampa di cane
- Ferite (*):
- Cavità (*):
- Carie (*):
- Branca compromessa (*):
- Seccumi distali (*):

CASTELLO

- Morfologia:
- Cancro
 - Carpori
 - Corteccia inclusa
 - Depressioni
 - Ferite aperte
 - Ferite cicatrizzate
 - Inserzione stretta
 - Monconi secchi
 - Pizza
 - Rigonfiamenti e/o bombature
 - Scosciature
 - Sbrancamenti
- Cavità profondità (*):
- Cavità ampiezza (*):
- Carie (*):

(*) Dove 1 = limitato; 2 = medio; 3 = rilevante

INTERVENTI PREVISTI

- | | | |
|---|--|--|
| <input type="checkbox"/> Nessuno | <input type="checkbox"/> Contenimento | <input type="checkbox"/> Eliminare edera |
| <input type="checkbox"/> Verifica cavità con ausilio cestello | <input type="checkbox"/> Riforma | <input type="checkbox"/> Formazione |
| <input type="checkbox"/> Liberare cavo/palo inglobato | <input type="checkbox"/> Eliminare riscoppi vegetativi da fusto | <input type="checkbox"/> Elevazione impalcatura |
| <input type="checkbox"/> Liberare punto luce | <input type="checkbox"/> Eliminare branche a rischio | <input type="checkbox"/> Costituire/Ricostituire teste di salcio |
| <input type="checkbox"/> Decompattare/areare suolo | <input type="checkbox"/> Eliminare monconi | <input type="checkbox"/> Riduzione chioma 1/2 |
| <input type="checkbox"/> Creare margine di rispetto al colletto | <input type="checkbox"/> Eliminare rami assurgenti con corteccia inclusa | <input type="checkbox"/> Riduzione chioma 1/3 |
| <input type="checkbox"/> Protezione del colletto/Pacciamatura | <input type="checkbox"/> Diradare riscoppi vegetativi chioma | <input type="checkbox"/> Riduzione chioma 1/4 |
| <input type="checkbox"/> Rimuovere palo tutore | <input type="checkbox"/> Rimonda dal secco | <input type="checkbox"/> Sostituzione pianta |
| <input type="checkbox"/> Consolidamento/Cablaggio | <input type="checkbox"/> Diradare chioma | <input checked="" type="checkbox"/> Abbattimento |

Note:

Interventi speciali

-
- Concimazione prevalentemente azotata
-
-
- Trattamenti contro insetti patogeni/lignivori
-
-
- Trattamenti contro patogeni fungini localizzati su ferite e tagli di potatura con fungicidi e mastici

Note:

Interventi di lotta obbligatoria**(da comunicarsi ad A.R.P.A. territorialmente competente)**

-
- Cocciniglia del pino marittimo (
- Matsucoccus feytaudi*
-)
-
-
- Processionaria del pino (
- Thaumetopoea pityocampa*
-)
-
-
- Cancro colorato del platano (
- Ceratocystis fimbriata*
-)

altro:

Motivo dell'abbattimento o della sostituzione pianta:

Pericolo di schianto

Periodo monitoraggio:

Posto Pianta n°:

S104

Ubicazione: Via Sarzanese

Data rilievo: 07/04/2015

Specie: Tilia spp. H (m) 26 Ø (cm) 77
 Posizione: 1° filare Area d'impianto: Verde stradale
 Sito di radicazione: inadatto Dimora
 Sito di vegetazione: mediocre Aiuola in terra battuta con ghiaia

Limitazioni Manufatto/edificio Massiccio calpestio Scavi
 Lampione Sede stradale Variazione piano di campagna

GIUDIZI SINTETICI

Fusto: discreto
 Apparato radicale: grave Castello: mediocre
 Colletto: discreto Chioma: mediocre

Motivo dell'abbattimento o della sostituzione pianta: Periodo monitoraggi

Classe di pericolosità fitostatica (classi F.R.C.):

(C) mediocre

INTERVENTI PREVISTI

Note:

RADICI

Non visibili
 Affioranti
 Asimmetriche
 Contrafforti lesionati
 Ferite cicatrizzate
 Strozzanti
 Sollevamento ceppaia
 Taglio radici
 Esposte (*): 2
 Danneggiate (*): 1
 Carie (*):

FUSTO

Monocormico
 Asimmetrico
 Sinuoso
 Regolare
 Difetti assenti
 Cancro
 Carpori
 Corteccia inclusa
 Costolature
 Cretti longitudinali
 Cretti tangenziali
 Cretti da ferita
 Depressioni
 Gibbosità
 Ferite aperte
 Ferite cicatrizzate
 Nasi di pinocchio
 Sbraciolature
 Fusto completamente cavo
 Cavità ampiezza (*):
 Cavità profondità (*):
 Carie (*):

CHIOMA

Morfologia: Avventizia
 Modificata A pennello
 Asimmetrica Sbilanciata
 Difetti:
 Bicchiere Fori di insetti lignivori
 Branche capitozzate Monconi secchi
 Cancro Rigonfiamenti e/o bombature
 Carie su sedi di taglio Riscoppi vegetativi
 Carie su grosse branche Sbraciolature
 Carpori Sbrancamenti
 Corteccia inclusa Succhioni
 Cretti longitudinali Torsione
 Inserzione stretta Trave della sventura
 Inserzione debole Zampa di cane
 Ferite (*):
 Cavità (*):
 Carie (*):
 Branchia compromessa (*):
 Seccumi distali (*):

COLLETTO

Allargato
 A imbuto
 Asimmetrico
 Cordonato
 Difetti assenti
 Carpori
 Cordoni lesionati
 Cretti longitudinali
 Depressioni
 Ferite aperte
 Ferite cicatrizzate
 Gibbosità
 Pieghe
 Rigonfiamento ad anello
 Cavità ampiezza (*):
 Cavità profondità (*):
 Carie (*):

CASTELLO

Morfologia: a forchetta
 Cancro Ferite cicatrizzate
 Carpori Inserzione stretta
 Corteccia inclusa Monconi secchi
 Depressioni Pizza
 Ferite aperte Rigonfiamenti e/o bombature
 Scosciature
 Sbrancamenti
 Cavità profondità (*):
 Cavità ampiezza (*):
 Carie (*): 1

(*) Dove 1 = limitato; 2 = medio; 3 = rilevante

INTERVENTI PREVISTI

- | | | |
|---|--|--|
| <input type="checkbox"/> Nessuno | <input type="checkbox"/> Contenimento | <input type="checkbox"/> Eliminare edera |
| <input type="checkbox"/> Verifica cavità con ausilio cestello | <input type="checkbox"/> Riforma | <input type="checkbox"/> Formazione |
| <input type="checkbox"/> Liberare cavo/palo inglobato | <input type="checkbox"/> Eliminare riscoppi vegetativi da fusto | <input type="checkbox"/> Elevazione impalcatura |
| <input type="checkbox"/> Liberare punto luce | <input type="checkbox"/> Eliminare branche a rischio | <input type="checkbox"/> Costituire/Ricostituire teste di salcio |
| <input type="checkbox"/> Decompattare/areare suolo | <input type="checkbox"/> Eliminare monconi | <input type="checkbox"/> Riduzione chioma 1/2 |
| <input type="checkbox"/> Creare margine di rispetto al colletto | <input type="checkbox"/> Eliminare rami assurgenti con corteccia inclusa | <input checked="" type="checkbox"/> Riduzione chioma 1/3 |
| <input type="checkbox"/> Protezione del colletto/Pacciamatura | <input type="checkbox"/> Diradare riscoppi vegetativi chioma | <input type="checkbox"/> Riduzione chioma 1/4 |
| <input type="checkbox"/> Rimuovere palo tutore | <input type="checkbox"/> Rimonda dal secco | <input type="checkbox"/> Sostituzione pianta |
| <input type="checkbox"/> Consolidamento/Cablaggio | <input checked="" type="checkbox"/> Diradare chioma | <input type="checkbox"/> Abbattimento |

Note:

Interventi speciali

-
- Concimazione prevalentemente azotata
-
-
- Trattamenti contro insetti patogeni/lignivori
-
-
- Trattamenti contro patogeni fungini localizzati su ferite e tagli di potatura con fungicidi e mastici

Note:

Interventi di lotta obbligatoria**(da comunicarsi ad A.R.P.A. territorialmente competente)**

-
- Cocciniglia del pino marittimo (
- Matsucoccus feytaudi*
-)
-
-
- Processionaria del pino (
- Thaumetopoea pityocampa*
-)
-
-
- Cancro colorato del platano (
- Ceratocystis fimbriata*
-)

altro:

Motivo dell'abbattimento o della sostituzione pianta:

Periodo monitoraggio:

Posto Pianta n°:

S105

Ubicazione: Via Sarzanese

Data rilievo:

07/04/2015

Specie: Tilia spp. H (m) 24 Ø (cm) 70
 Posizione: 1° filare Area d'impianto: Verde stradale
 Sito di radicazione: inadatto Dimora
 Sito di vegetazione: mediocre Aiuola in terra battuta con ghiaia

Limitazioni Manufatto/edificio Massiccio calpestio Scavi
 Lampione Sede stradale Variazione piano di campagna

GIUDIZI SINTETICI

Fusto: molto grave
 Apparato radicale: grave Castello: molto grave
 Colletto: molto grave Chioma: mediocre

Motivo dell'abbattimento o della sostituzione pianta: Periodo monitoraggi

Classe di pericolosità fitostatica (classi F.R.C.):

(D) pessima

INTERVENTI PREVISTI

Note:

RADICI

- Non visibili
 - Affioranti
 - Asimmetriche
 - Contrafforti lesionati
 - Ferite cicatrizzate
 - Strozzanti
 - Sollevamento ceppaia
 - Taglio radici
- Esposte (*): 2
 Danneggiate (*): 1
 Carie (*):

FUSTO

- Monocormico
 - Asimmetrico
 - Sinuoso
 - Regolare
 - Difetti assenti
 - Cancro
 - Carpori
 - Corteccia inclusa
 - Costolature
 - Cretti longitudinali
 - Cretti tangenziali
 - Cretti da ferita
 - Depressioni
 - Gibbosità
 - Ferite aperte
 - Ferite cicatrizzate
 - Nasi di pinocchio
 - Sbraciolature
 - Fusto completamente cavo
- Cavità ampiezza (*): 2
 Cavità profondità (*):
 Carie (*):

CHIOMA

- Morfologia: Avventizia Modificata A pennello Asimmetrica Sbilanciata
- Difetti:
- Bicchiere
 - Branche capitozzate
 - Cancro
 - Carie su sedi di taglio
 - Carie su grosse branche
 - Carpori
 - Corteccia inclusa
 - Cretti longitudinali
 - Inserzione stretta
 - Inserzione debole
 - Fori di insetti lignivori
 - Monconi secchi
 - Rigonfiamenti e/o bombature
 - Riscoppi vegetativi
 - Sbraciolature
 - Sbrancamenti
 - Succhioni
 - Torsione
 - Trave della sventura
 - Zampa di cane
- Ferite (*):
 Cavità (*):
 Carie (*):
 Branchia compromessa (*):
 Seccumi distali (*):

COLLETTO

- Allargato
 - A imbuto
 - Asimmetrico
 - Cordonato
 - Difetti assenti
 - Carpori
 - Cordoni lesionati
 - Cretti longitudinali
 - Depressioni
 - Ferite aperte
 - Ferite cicatrizzate
 - Gibbosità
 - Pieghe
 - Rigonfiamento ad anello
- Cavità ampiezza (*):
 Cavità profondità (*):
 Carie (*): 1

Morfologia:

- Cancro
- Carpori
- Corteccia inclusa
- Depressioni
- Ferite aperte
- Ferite cicatrizzate
- Inserzione stretta
- Monconi secchi
- Pizza
- Rigonfiamenti e/o bombature

CASTELLO

- Scosciature
 - Sbrancamenti
- Cavità profondità (*):
 Cavità ampiezza (*):
 Carie (*):

(*) Dove 1 = limitato; 2 = medio; 3 = rilevante

INTERVENTI PREVISTI

- | | | |
|---|--|--|
| <input type="checkbox"/> Nessuno | <input type="checkbox"/> Contenimento | <input type="checkbox"/> Eliminare edera |
| <input type="checkbox"/> Verifica cavità con ausilio cestello | <input type="checkbox"/> Riforma | <input type="checkbox"/> Formazione |
| <input type="checkbox"/> Liberare cavo/palo inglobato | <input type="checkbox"/> Eliminare riscoppi vegetativi da fusto | <input type="checkbox"/> Elevazione impalcatura |
| <input type="checkbox"/> Liberare punto luce | <input type="checkbox"/> Eliminare branche a rischio | <input type="checkbox"/> Costituire/Ricostituire teste di salcio |
| <input type="checkbox"/> Decompattare/areare suolo | <input type="checkbox"/> Eliminare monconi | <input type="checkbox"/> Riduzione chioma 1/2 |
| <input type="checkbox"/> Creare margine di rispetto al colletto | <input type="checkbox"/> Eliminare rami assurgenti con corteccia inclusa | <input type="checkbox"/> Riduzione chioma 1/3 |
| <input type="checkbox"/> Protezione del colletto/Pacciamatura | <input type="checkbox"/> Diradare riscoppi vegetativi chioma | <input type="checkbox"/> Riduzione chioma 1/4 |
| <input type="checkbox"/> Rimuovere palo tutore | <input type="checkbox"/> Rimonda dal secco | <input type="checkbox"/> Sostituzione pianta |
| <input type="checkbox"/> Consolidamento/Cablaggio | <input type="checkbox"/> Diradare chioma | <input checked="" type="checkbox"/> Abbattimento |

Note:

Interventi speciali

-
- Concimazione prevalentemente azotata
-
-
- Trattamenti contro insetti patogeni/lignivori
-
-
- Trattamenti contro patogeni fungini localizzati su ferite e tagli di potatura con fungicidi e mastici

Note:

Interventi di lotta obbligatoria**(da comunicarsi ad A.R.P.A. territorialmente competente)**

-
- Cocciniglia del pino marittimo (
- Matsucoccus feytaudi*
-)
-
-
- Processionaria del pino (
- Thaumetopoea pityocampa*
-)
-
-
- Cancro colorato del platano (
- Ceratocystis fimbriata*
-)

altro:

Motivo dell'abbattimento o della sostituzione pianta:

Pianta compromessa

Periodo monitoraggio:

Posto Pianta n°:

S106

Ubicazione: Via Sarzanese

Data rilievo: 07/04/2015

Specie: Tilia spp. H (m) 26 Ø (cm) 70
 Posizione: 1° filare Area d'impianto: Verde stradale
 Sito di radicazione: inadatto Dimora
 Sito di vegetazione: mediocre Aiuola in terra battuta con ghiaia

Limitazioni Manufatto/edificio Massiccio calpestio Scavi
 Lampione Sede stradale Variazione piano di campagna

GIUDIZI SINTETICI

Fusto: discreto
 Apparato radicale: grave Castello: mediocre
 Colletto: discreto Chioma: mediocre

Motivo dell'abbattimento o della sostituzione pianta: Periodo monitoraggi

Classe di pericolosità fitostatica (classi F.R.C.):

(C) mediocre

INTERVENTI PREVISTI

Note:

RADICI

- Non visibili
 - Affioranti
 - Asimmetriche
 - Contrafforti lesionati
 - Ferite cicatrizzate
 - Strozzanti
 - Sollevamento ceppaia
 - Taglio radici
- Esposte (*): 2
 Danneggiate (*): 1
 Carie (*):

COLLETTO

- Allargato
 - A imbuto
 - Asimmetrico
 - Cordonato
 - Difetti assenti
 - Carpori
 - Cordoni lesionati
 - Cretti longitudinali
 - Depressioni
 - Ferite aperte
 - Ferite cicatrizzate
 - Gibbosità
 - Pieghe
 - Rigonfiamento ad anello
- Cavità ampiezza (*):
 Cavità profondità (*):
 Carie (*):

FUSTO

- Monocormico
 - Asimmetrico
 - Sinuoso
 - Regolare
 - Difetti assenti
 - Cancro
 - Carpori
 - Corteccia inclusa
 - Costolature
 - Cretti longitudinali
 - Cretti tangenziali
 - Cretti da ferita
 - Depressioni
 - Gibbosità
 - Ferite aperte
 - Ferite cicatrizzate
 - Nasi di pinocchio
 - Sbraciolature
 - Fusto completamente cavo
- Cavità ampiezza (*):
 Cavità profondità (*):
 Carie (*):

CHIOMA

- Morfologia: Avventizia Modificata A pennello Asimmetrica Sbilanciata
- Difetti:
- Bicchiere
 - Branche capitozzate
 - Cancro
 - Carie su sedi di taglio
 - Carie su grosse branche
 - Carpori
 - Corteccia inclusa
 - Cretti longitudinali
 - Inserzione stretta
 - Inserzione debole
 - Fori di insetti lignivori
 - Monconi secchi
 - Rigonfiamenti e/o bombature
 - Riscoppi vegetativi
 - Sbraciolature
 - Sbrancamenti
 - Succhioni
 - Torsione
 - Trave della sventura
 - Zampa di cane
- Ferite (*):
 Cavità (*):
 Carie (*):
 Branchia compromessa (*):
 Seccumi distali (*):

CASTELLO

- Morfologia:
- Cancro
 - Carpori
 - Corteccia inclusa
 - Depressioni
 - Ferite aperte
 - Ferite cicatrizzate
 - Inserzione stretta
 - Monconi secchi
 - Pizza
 - Rigonfiamenti e/o bombature
 - Scosciature
 - Sbrancamenti
- Cavità profondità (*):
 Cavità ampiezza (*):
 Carie (*):

(*) Dove 1 = limitato; 2 = medio; 3 = rilevante

INTERVENTI PREVISTI

- | | | |
|---|--|--|
| <input type="checkbox"/> Nessuno | <input type="checkbox"/> Contenimento | <input type="checkbox"/> Eliminare edera |
| <input type="checkbox"/> Verifica cavità con ausilio cestello | <input type="checkbox"/> Riforma | <input type="checkbox"/> Formazione |
| <input type="checkbox"/> Liberare cavo/palo inglobato | <input type="checkbox"/> Eliminare riscoppi vegetativi da fusto | <input type="checkbox"/> Elevazione impalcatura |
| <input type="checkbox"/> Liberare punto luce | <input type="checkbox"/> Eliminare branche a rischio | <input type="checkbox"/> Costituire/Ricostituire teste di salcio |
| <input type="checkbox"/> Decompattare/areare suolo | <input type="checkbox"/> Eliminare monconi | <input type="checkbox"/> Riduzione chioma 1/2 |
| <input type="checkbox"/> Creare margine di rispetto al colletto | <input type="checkbox"/> Eliminare rami assurgenti con corteccia inclusa | <input checked="" type="checkbox"/> Riduzione chioma 1/3 |
| <input type="checkbox"/> Protezione del colletto/Pacciamatura | <input type="checkbox"/> Diradare riscoppi vegetativi chioma | <input type="checkbox"/> Riduzione chioma 1/4 |
| <input type="checkbox"/> Rimuovere palo tutore | <input type="checkbox"/> Rimonda dal secco | <input type="checkbox"/> Sostituzione pianta |
| <input type="checkbox"/> Consolidamento/Cablaggio | <input checked="" type="checkbox"/> Diradare chioma | <input type="checkbox"/> Abbattimento |

Note:

Interventi speciali

-
- Concimazione prevalentemente azotata
-
-
- Trattamenti contro insetti patogeni/lignivori
-
-
- Trattamenti contro patogeni fungini localizzati su ferite e tagli di potatura con fungicidi e mastici

Note:

Interventi di lotta obbligatoria**(da comunicarsi ad A.R.P.A. territorialmente competente)**

-
- Cocciniglia del pino marittimo (
- Matsucoccus feytaudi*
-)
-
-
- Processionaria del pino (
- Thaumetopoea pityocampa*
-)
-
-
- Cancro colorato del platano (
- Ceratocystis fimbriata*
-)

altro:

Motivo dell'abbattimento o della sostituzione pianta:

Periodo monitoraggio:

Posto Pianta n°:

S107

Ubicazione: Via Sarzanese

Data rilievo: 07/04/2015

Specie: H (m) Ø (cm):

Posizione: Area d'impianto:

Sito di radicazione: Dimora Aiuola in terra battuta con ghiaia

Sito di vegetazione:

Limitazioni Manufatto/edificio Massiccio calpestio Scavi
 Lampione Sede stradale Variazione piano di campagna

GIUDIZI SINTETICI

Fusto:

Apparato radicale: Castello:

Colletto: Chioma:

Motivo dell'abbattimento o della sostituzione pianta:

Periodo monitoraggi:

Classe di pericolosità fitostatica (classi F.R.C.):

(C) mediocre

INTERVENTI PREVISTI

Note:

RADICI

- Non visibili
 - Affioranti
 - Asimmetriche
 - Contrafforti lesionati
 - Ferite cicatrizzate
 - Strozzanti
 - Sollevamento ceppaia
 - Taglio radici
- Esposte (*):
- Danneggiate (*):
- Carie (*):

COLLETTO

- Allargato
 - A imbuto
 - Asimmetrico
 - Cordonato
 - Difetti assenti
 - Carpori
 - Cordoni lesionati
 - Cretti longitudinali
 - Depressioni
 - Ferite aperte
 - Ferite cicatrizzate
 - Gibbosità
 - Pieghe
 - Rigonfiamento ad anello
- Cavità ampiezza (*):
- Cavità profondità (*):
- Carie (*):

FUSTO

- Monocormico
 - Asimmetrico
 - Sinuoso
 - Regolare
 - Difetti assenti
 - Cancro
 - Carpori
 - Corteccia inclusa
 - Costolature
 - Cretti longitudinali
 - Cretti tangenziali
 - Cretti da ferita
 - Depressioni
 - Gibbosità
 - Ferite aperte
 - Ferite cicatrizzate
 - Nasi di pinocchio
 - Sbraciolature
 - Fusto completamente cavo
- Cavità ampiezza (*):
- Cavità profondità (*):
- Carie (*):

CHIOMA

- Morfologia: Avventizia
- Modificata A pennello
- Asimmetrica Sbilanciata
- Difetti:
- Bicchiere
 - Branche capitozzate
 - Cancro
 - Carie su sedi di taglio
 - Carie su grosse branche
 - Carpori
 - Corteccia inclusa
 - Cretti longitudinali
 - Inserzione stretta
 - Inserzione debole
 - Fori di insetti lignivori
 - Monconi secchi
 - Rigonfiamenti e/o bombature
 - Riscoppi vegetativi
 - Sbraciolature
 - Sbrancamenti
 - Succhioni
 - Torsione
 - Trave della sventura
 - Zampa di cane
- Ferite (*):
- Cavità (*):
- Carie (*):
- Branca compromessa (*):
- Seccumi distali (*):

CASTELLO

- Morfologia:
- Cancro
 - Carpori
 - Corteccia inclusa
 - Depressioni
 - Ferite aperte
 - Ferite cicatrizzate
 - Inserzione stretta
 - Monconi secchi
 - Pizza
 - Rigonfiamenti e/o bombature
 - Scosciature
 - Sbrancamenti
- Cavità profondità (*):
- Cavità ampiezza (*):
- Carie (*):

(*) Dove 1 = limitato; 2 = medio; 3 = rilevante

INTERVENTI PREVISTI

- | | | |
|---|--|--|
| <input type="checkbox"/> Nessuno | <input type="checkbox"/> Contenimento | <input type="checkbox"/> Eliminare edera |
| <input type="checkbox"/> Verifica cavità con ausilio cestello | <input type="checkbox"/> Riforma | <input type="checkbox"/> Formazione |
| <input type="checkbox"/> Liberare cavo/palo inglobato | <input type="checkbox"/> Eliminare riscoppi vegetativi da fusto | <input type="checkbox"/> Elevazione impalcatura |
| <input type="checkbox"/> Liberare punto luce | <input type="checkbox"/> Eliminare branche a rischio | <input type="checkbox"/> Costituire/Ricostituire teste di salcio |
| <input type="checkbox"/> Decompattare/areare suolo | <input type="checkbox"/> Eliminare monconi | <input type="checkbox"/> Riduzione chioma 1/2 |
| <input type="checkbox"/> Creare margine di rispetto al colletto | <input type="checkbox"/> Eliminare rami assurgenti con corteccia inclusa | <input checked="" type="checkbox"/> Riduzione chioma 1/3 |
| <input type="checkbox"/> Protezione del colletto/Pacciamatura | <input type="checkbox"/> Diradare riscoppi vegetativi chioma | <input type="checkbox"/> Riduzione chioma 1/4 |
| <input type="checkbox"/> Rimuovere palo tutore | <input type="checkbox"/> Rimonda dal secco | <input type="checkbox"/> Sostituzione pianta |
| <input type="checkbox"/> Consolidamento/Cablaggio | <input checked="" type="checkbox"/> Diradare chioma | <input type="checkbox"/> Abbattimento |

Note:

Interventi speciali

-
- Concimazione prevalentemente azotata
-
-
- Trattamenti contro insetti patogeni/lignivori
-
-
- Trattamenti contro patogeni fungini localizzati su ferite e tagli di potatura con fungicidi e mastici

Note:

Interventi di lotta obbligatoria**(da comunicarsi ad A.R.P.A. territorialmente competente)**

-
- Cocciniglia del pino marittimo (
- Matsucoccus feytaudi*
-)
-
-
- Processionaria del pino (
- Thaumetopoea pityocampa*
-)
-
-
- Cancro colorato del platano (
- Ceratocystis fimbriata*
-)

altro:

Motivo dell'abbattimento o della sostituzione pianta:

Periodo monitoraggio:

Posto Pianta n°:

S108

Ubicazione: Via Sarzanese

Data rilievo: 07/04/2015

Specie: Tilia spp. H (m) 26 Ø (cm) 66
 Posizione: 1° filare Area d'impianto: Verde stradale
 Sito di radicazione: inadatto Dimora
 Sito di vegetazione: mediocre Aiuola in terra battuta con ghiaia

Limitazioni Manufatto/edificio Massiccio calpestio Scavi
 Lampione Sede stradale Variazione piano di campagna

GIUDIZI SINTETICI

Fusto: discreto
 Apparato radicale: grave Castello: mediocre
 Colletto: mediocre Chioma: mediocre

Motivo dell'abbattimento o della sostituzione pianta: Periodo monitoraggi

Classe di pericolosità fitostatica (classi F.R.C.):

(C) mediocre

INTERVENTI PREVISTI

Note:

RADICI

Non visibili
 Affioranti
 Asimmetriche
 Contrafforti lesionati
 Ferite cicatrizzate
 Strozzanti
 Sollevamento ceppaia
 Taglio radici
 Esposte (*): 2
 Danneggiate (*): 1
 Carie (*):

COLLETTO

Allargato
 A imbuto
 Asimmetrico
 Cordonato
 Difetti assenti
 Carpori
 Cordoni lesionati
 Cretti longitudinali
 Depressioni
 Ferite aperte
 Ferite cicatrizzate
 Gibbosità
 Pieghe
 Rigonfiamento ad anello
 Cavità ampiezza (*):
 Cavità profondità (*):
 Carie (*):

FUSTO

Monocormico
 Asimmetrico
 Sinuoso
 Regolare
 Difetti assenti
 Cancro
 Carpori
 Corteccia inclusa
 Costolature
 Cretti longitudinali
 Cretti tangenziali
 Cretti da ferita
 Depressioni
 Gibbosità
 Ferite aperte
 Ferite cicatrizzate
 Nasi di pinocchio
 Sbraciolature
 Fusto completamente cavo
 Cavità ampiezza (*):
 Cavità profondità (*):
 Carie (*):

CHIOMA

Morfologia: Avventizia
 Modificata A pennello
 Asimmetrica Sbilanciata
 Difetti:
 Bicchiere Fori di insetti lignivori
 Branche capitozzate Monconi secchi
 Cancro Rigonfiamenti e/o bombature
 Carie su sedi di taglio Riscoppi vegetativi
 Carie su grosse branche Sbraciolature
 Carpori Sbrancamenti
 Corteccia inclusa Succhioni
 Cretti longitudinali Torsione
 Inserzione stretta Trave della sventura
 Inserzione debole Zampa di cane
 Ferite (*):
 Cavità (*):
 Carie (*):
 Branchia compromessa (*):
 Seccumi distali (*): 2

CASTELLO

Morfologia: a fionda
 Cancro Ferite cicatrizzate
 Carpori Inserzione stretta
 Corteccia inclusa Monconi secchi
 Depressioni Pizia
 Ferite aperte Rigonfiamenti e/o bombature
 Scosciature
 Sbrancamenti
 Cavità profondità (*):
 Cavità ampiezza (*):
 Carie (*):

(*) Dove 1 = limitato; 2 = medio; 3 = rilevante

INTERVENTI PREVISTI

- | | | |
|---|--|--|
| <input type="checkbox"/> Nessuno | <input type="checkbox"/> Contenimento | <input type="checkbox"/> Eliminare edera |
| <input type="checkbox"/> Verifica cavità con ausilio cestello | <input type="checkbox"/> Riforma | <input type="checkbox"/> Formazione |
| <input type="checkbox"/> Liberare cavo/palo inglobato | <input type="checkbox"/> Eliminare riscoppi vegetativi da fusto | <input type="checkbox"/> Elevazione impalcatura |
| <input type="checkbox"/> Liberare punto luce | <input type="checkbox"/> Eliminare branche a rischio | <input type="checkbox"/> Costituire/Ricostituire teste di salcio |
| <input type="checkbox"/> Decompattare/areare suolo | <input type="checkbox"/> Eliminare monconi | <input type="checkbox"/> Riduzione chioma 1/2 |
| <input type="checkbox"/> Creare margine di rispetto al colletto | <input type="checkbox"/> Eliminare rami assurgenti con corteccia inclusa | <input checked="" type="checkbox"/> Riduzione chioma 1/3 |
| <input type="checkbox"/> Protezione del colletto/Pacciamatura | <input type="checkbox"/> Diradare riscoppi vegetativi chioma | <input type="checkbox"/> Riduzione chioma 1/4 |
| <input type="checkbox"/> Rimuovere palo tutore | <input type="checkbox"/> Rimonda dal secco | <input type="checkbox"/> Sostituzione pianta |
| <input type="checkbox"/> Consolidamento/Cablaggio | <input checked="" type="checkbox"/> Diradare chioma | <input type="checkbox"/> Abbattimento |

Note: Taglio Branche di ramificazione codominante.

Interventi speciali

- Concimazione prevalentemente azotata
- Trattamenti contro insetti patogeni/lignivori
- Trattamenti contro patogeni fungini localizzati su ferite e tagli di potatura con fungicidi e mastici

Note:

Interventi di lotta obbligatoria

(da comunicarsi ad A.R.P.A. territorialmente competente)

- Cocciniglia del pino marittimo (*Matsucoccus feytaudi*)
- Processionaria del pino (*Thaumetopoea pityocampa*)
- Cancro colorato del platano (*Ceratocystis fimbriata*)

altro:

Motivo dell'abbattimento o della sostituzione pianta:

Periodo monitoraggio:

Posto Pianta n°:

S109

Ubicazione: Via Sarzanese

Data rilievo:

07/04/2015

Specie: Tilia spp. H (m) 24 Ø (cm) 55
 Posizione: 1° filare Area d'impianto: Verde stradale
 Sito di radicazione: inadatto Dimora
 Sito di vegetazione: mediocre Aiuola in terra battuta con ghiaia

Limitazioni Manufatto/edificio Massiccio calpestio Scavi
 Lampione Sede stradale Variazione piano di campagna

GIUDIZI SINTETICI

Fusto: discreto
 Apparato radicale: grave Castello:
 Colletto: mediocre Chioma: mediocre

Motivo dell'abbattimento o della sostituzione pianta: Periodo monitoraggi

Classe di pericolosità fitostatica (classi F.R.C.):

(C) mediocre

INTERVENTI PREVISTI

Note:

<p>RADICI</p> <p><input type="checkbox"/> Non visibili <input type="checkbox"/> Affioranti <input checked="" type="checkbox"/> Asimmetriche <input type="checkbox"/> Contrafforti lesionati <input type="checkbox"/> Ferite cicatrizzate <input type="checkbox"/> Strozzanti <input type="checkbox"/> Sollevamento ceppaia <input checked="" type="checkbox"/> Taglio radici</p> <p>Esposte (*): 2 Danneggiate (*): 1 Carie (*):</p>	<p>FUSTO</p> <p><input checked="" type="checkbox"/> Monocormico <input type="checkbox"/> Asimmetrico <input type="checkbox"/> Sinuoso <input type="checkbox"/> Regolare <input type="checkbox"/> Difetti assenti <input type="checkbox"/> Cancro <input type="checkbox"/> Carpori <input type="checkbox"/> Corteccia inclusa <input type="checkbox"/> Costolature <input type="checkbox"/> Cretti longitudinali <input type="checkbox"/> Cretti tangenziali <input type="checkbox"/> Cretti da ferita <input type="checkbox"/> Depressioni <input type="checkbox"/> Gibbosità <input type="checkbox"/> Ferite aperte <input checked="" type="checkbox"/> Ferite cicatrizzate <input type="checkbox"/> Nasi di pinocchio <input type="checkbox"/> Sbraciolature <input type="checkbox"/> Fusto completamente cavo</p> <p>Cavità ampiezza (*): Cavità profondità (*): Carie (*):</p>	<p>CHIOMA</p> <p>Morfologia: <input type="checkbox"/> Avventizia <input checked="" type="checkbox"/> Modificata <input type="checkbox"/> A pennello <input type="checkbox"/> Asimmetrica <input type="checkbox"/> Sbilanciata</p> <p>Difetti:</p> <p><input checked="" type="checkbox"/> Bicchiere <input type="checkbox"/> Fori di insetti lignivori <input type="checkbox"/> Branche capitozzate <input type="checkbox"/> Monconi secchi <input type="checkbox"/> Cancro <input type="checkbox"/> Rigonfiamenti e/o bombature <input type="checkbox"/> Carie su sedi di taglio <input checked="" type="checkbox"/> Riscoppi vegetativi <input type="checkbox"/> Carie su grosse branche <input type="checkbox"/> Sbraciolature <input type="checkbox"/> Carpori <input type="checkbox"/> Sbrancamenti <input type="checkbox"/> Corteccia inclusa <input type="checkbox"/> Succhioni <input type="checkbox"/> Cretti longitudinali <input type="checkbox"/> Torsione <input type="checkbox"/> Inserzione stretta <input type="checkbox"/> Trave della sventura <input type="checkbox"/> Inserzione debole <input type="checkbox"/> Zampa di cane</p> <p>Ferite (*): Cavità (*): Carie (*): Branca compromessa (*): Seccumi distali (*):</p>
<p>COLLETTO</p> <p><input type="checkbox"/> Allargato <input type="checkbox"/> A imbuto <input type="checkbox"/> Asimmetrico <input checked="" type="checkbox"/> Cordonato <input type="checkbox"/> Difetti assenti <input type="checkbox"/> Carpori <input type="checkbox"/> Cordoni lesionati <input type="checkbox"/> Cretti longitudinali <input type="checkbox"/> Depressioni <input checked="" type="checkbox"/> Ferite aperte <input type="checkbox"/> Ferite cicatrizzate <input type="checkbox"/> Gibbosità <input type="checkbox"/> Pieghe <input type="checkbox"/> Rigonfiamento ad anello</p> <p>Cavità ampiezza (*): Cavità profondità (*): Carie (*):</p>	<p>Morfologia: assente</p> <p><input type="checkbox"/> Cancro <input type="checkbox"/> Ferite cicatrizzate <input type="checkbox"/> Carpori <input type="checkbox"/> Inserzione stretta <input type="checkbox"/> Corteccia inclusa <input type="checkbox"/> Monconi secchi <input type="checkbox"/> Depressioni <input type="checkbox"/> Pizza <input type="checkbox"/> Ferite aperte <input type="checkbox"/> Rigonfiamenti e/o bombature</p>	<p>CASTELLO</p> <p><input type="checkbox"/> Scosciature <input type="checkbox"/> Sbrancamenti</p> <p>Cavità profondità (*): Cavità ampiezza (*): Carie (*):</p>

(*) Dove 1 = limitato; 2 = medio; 3 = rilevante

INTERVENTI PREVISTI

- | | | |
|---|--|--|
| <input type="checkbox"/> Nessuno | <input type="checkbox"/> Contenimento | <input type="checkbox"/> Eliminare edera |
| <input type="checkbox"/> Verifica cavità con ausilio cestello | <input type="checkbox"/> Riforma | <input type="checkbox"/> Formazione |
| <input type="checkbox"/> Liberare cavo/palo inglobato | <input type="checkbox"/> Eliminare riscoppi vegetativi da fusto | <input type="checkbox"/> Elevazione impalcatura |
| <input type="checkbox"/> Liberare punto luce | <input type="checkbox"/> Eliminare branche a rischio | <input type="checkbox"/> Costituire/Ricostituire teste di salcio |
| <input type="checkbox"/> Decompattare/areare suolo | <input type="checkbox"/> Eliminare monconi | <input type="checkbox"/> Riduzione chioma 1/2 |
| <input type="checkbox"/> Creare margine di rispetto al colletto | <input type="checkbox"/> Eliminare rami assurgenti con corteccia inclusa | <input checked="" type="checkbox"/> Riduzione chioma 1/3 |
| <input type="checkbox"/> Protezione del colletto/Pacciamatura | <input type="checkbox"/> Diradare riscoppi vegetativi chioma | <input type="checkbox"/> Riduzione chioma 1/4 |
| <input type="checkbox"/> Rimuovere palo tutore | <input type="checkbox"/> Rimonda dal secco | <input type="checkbox"/> Sostituzione pianta |
| <input type="checkbox"/> Consolidamento/Cablaggio | <input checked="" type="checkbox"/> Diradare chioma | <input type="checkbox"/> Abbattimento |

Note:

Interventi speciali

-
- Concimazione prevalentemente azotata
-
-
- Trattamenti contro insetti patogeni/lignivori
-
-
- Trattamenti contro patogeni fungini localizzati su ferite e tagli di potatura con fungicidi e mastici

Note:

Interventi di lotta obbligatoria**(da comunicarsi ad A.R.P.A. territorialmente competente)**

-
- Cocciniglia del pino marittimo (
- Matsucoccus feytaudi*
-)
-
-
- Processionaria del pino (
- Thaumetopoea pityocampa*
-)
-
-
- Cancro colorato del platano (
- Ceratocystis fimbriata*
-)

altro:

Motivo dell'abbattimento o della sostituzione pianta:

Periodo monitoraggio:

Posto Pianta n°:

S110

Ubicazione: Via Sarzanese

Data rilievo:

07/04/2015

Specie: H (m): Ø (cm):

Posizione: Area d'impianto:

Sito di radicazione: Dimora: Aiuola in terra battuta con ghiaia

Sito di vegetazione:

Limitazioni: Manufatto/edificio Massiccio calpestio Scavi
 Lampione Sede stradale Variazione piano di campagna

GIUDIZI SINTETICI

Fusto:

Apparato radicale: Castello:

Colletto: Chioma:

Motivo dell'abbattimento o della sostituzione pianta:

Periodo monitoraggi:

Classe di pericolosità fitostatica (classi F.R.C.):

(C) mediocre

INTERVENTI PREVISTI

Note:

RADICI

- Non visibili
 - Affioranti
 - Asimmetriche
 - Contrafforti lesionati
 - Ferite cicatrizzate
 - Strozzanti
 - Sollevamento ceppaia
 - Taglio radici
- Esposte (*):
- Danneggiate (*):
- Carie (*):

COLLETTO

- Allargato
 - A imbuto
 - Asimmetrico
 - Cordonato
 - Difetti assenti
 - Carpori
 - Cordoni lesionati
 - Cretti longitudinali
 - Depressioni
 - Ferite aperte
 - Ferite cicatrizzate
 - Gibbosità
 - Pieghe
 - Rigonfiamento ad anello
- Cavità ampiezza (*):
- Cavità profondità (*):
- Carie (*):

FUSTO

- Monocormico
 - Asimmetrico
 - Sinuoso
 - Regolare
 - Difetti assenti
 - Cancro
 - Carpori
 - Corteccia inclusa
 - Costolature
 - Cretti longitudinali
 - Cretti tangenziali
 - Cretti da ferita
 - Depressioni
 - Gibbosità
 - Ferite aperte
 - Ferite cicatrizzate
 - Nasi di pinocchio
 - Sbraciolature
 - Fusto completamente cavo
- Cavità ampiezza (*):
- Cavità profondità (*):
- Carie (*):

CHIOMA

- Morfologia: Avventizia
- Modificata A pennello
- Asimmetrica Sbilanciata
- Difetti:
- Bicchiere
 - Fori di insetti lignivori
 - Branche capitozzate
 - Monconi secchi
 - Cancro
 - Rigonfiamenti e/o bombature
 - Carie su sedi di taglio
 - Riscoppi vegetativi
 - Carie su grosse branche
 - Sbraciolature
 - Carpori
 - Sbrancamenti
 - Corteccia inclusa
 - Succhioni
 - Cretti longitudinali
 - Torsione
 - Inserzione stretta
 - Trave della sventura
 - Inserzione debole
 - Zampa di cane
- Ferite (*):
- Cavità (*):
- Carie (*):
- Branca compromessa (*):
- Seccumi distali (*):

CASTELLO

- Morfologia:
- Cancro
 - Ferite cicatrizzate
 - Carpori
 - Inserzione stretta
 - Corteccia inclusa
 - Monconi secchi
 - Depressioni
 - Pizza
 - Ferite aperte
 - Rigonfiamenti e/o bombature
- Scosciature:
- Sbrancamenti:
- Cavità profondità (*):
- Cavità ampiezza (*):
- Carie (*):

(*) Dove 1 = limitato; 2 = medio; 3 = rilevante

INTERVENTI PREVISTI

- | | | |
|---|--|--|
| <input type="checkbox"/> Nessuno | <input type="checkbox"/> Contenimento | <input type="checkbox"/> Eliminare edera |
| <input type="checkbox"/> Verifica cavità con ausilio cestello | <input type="checkbox"/> Riforma | <input type="checkbox"/> Formazione |
| <input type="checkbox"/> Liberare cavo/palo inglobato | <input type="checkbox"/> Eliminare riscoppi vegetativi da fusto | <input type="checkbox"/> Elevazione impalcatura |
| <input type="checkbox"/> Liberare punto luce | <input type="checkbox"/> Eliminare branche a rischio | <input type="checkbox"/> Costituire/Ricostituire teste di salcio |
| <input type="checkbox"/> Decompattare/areare suolo | <input type="checkbox"/> Eliminare monconi | <input type="checkbox"/> Riduzione chioma 1/2 |
| <input type="checkbox"/> Creare margine di rispetto al colletto | <input type="checkbox"/> Eliminare rami assurgenti con corteccia inclusa | <input checked="" type="checkbox"/> Riduzione chioma 1/3 |
| <input type="checkbox"/> Protezione del colletto/Pacciamatura | <input type="checkbox"/> Diradare riscoppi vegetativi chioma | <input type="checkbox"/> Riduzione chioma 1/4 |
| <input type="checkbox"/> Rimuovere palo tutore | <input type="checkbox"/> Rimonda dal secco | <input type="checkbox"/> Sostituzione pianta |
| <input type="checkbox"/> Consolidamento/Cablaggio | <input type="checkbox"/> Diradare chioma | <input type="checkbox"/> Abbattimento |

Note:

Interventi speciali

-
- Concimazione prevalentemente azotata
-
-
- Trattamenti contro insetti patogeni/lignivori
-
-
- Trattamenti contro patogeni fungini localizzati su ferite e tagli di potatura con fungicidi e mastici

Note:

Interventi di lotta obbligatoria**(da comunicarsi ad A.R.P.A. territorialmente competente)**

-
- Cocciniglia del pino marittimo (
- Matsucoccus feytaudi*
-)
-
-
- Processionaria del pino (
- Thaumetopoea pityocampa*
-)
-
-
- Cancro colorato del platano (
- Ceratocystis fimbriata*
-)

altro:

Motivo dell'abbattimento o della sostituzione pianta:

Periodo monitoraggio:

Posto Pianta n°:

S111

Ubicazione: Via Sarzanese

Data rilievo:

07/04/2015

Specie: H (m) Ø (cm):

Posizione: Area d'impianto:

Sito di radicazione: Dimora Aiuola in terra battuta con ghiaia

Sito di vegetazione:

Limitazioni Manufatto/edificio Massiccio calpestio Scavi
 Lampione Sede stradale Variazione piano di campagna

GIUDIZI SINTETICI

Fusto:

Apparato radicale: Castello:

Colletto: Chioma:

Motivo dell'abbattimento o della sostituzione pianta:

Periodo monitoraggi:

Classe di pericolosità fitostatica (classi F.R.C.):

(C-D) cattiva

INTERVENTI PREVISTI

Note:

RADICI

- Non visibili
 - Affioranti
 - Asimmetriche
 - Contrafforti lesionati
 - Ferite cicatrizzate
 - Strozzanti
 - Sollevamento ceppaia
 - Taglio radici
- Esposte (*):
- Danneggiate (*):
- Carie (*):

COLLETTO

- Allargato
 - A imbuto
 - Asimmetrico
 - Cordonato
 - Difetti assenti
 - Carpori
 - Cordoni lesionati
 - Cretti longitudinali
 - Depressioni
 - Ferite aperte
 - Ferite cicatrizzate
 - Gibbosità
 - Pieghe
 - Rigonfiamento ad anello
- Cavità ampiezza (*):
- Cavità profondità (*):
- Carie (*):

FUSTO

- Monocormico
 - Asimmetrico
 - Sinuoso
 - Regolare
 - Difetti assenti
 - Cancro
 - Carpori
 - Corteccia inclusa
 - Costolature
 - Cretti longitudinali
 - Cretti tangenziali
 - Cretti da ferita
 - Depressioni
 - Gibbosità
 - Ferite aperte
 - Ferite cicatrizzate
 - Nasi di pinocchio
 - Sbraciolature
 - Fusto completamente cavo
- Cavità ampiezza (*):
- Cavità profondità (*):
- Carie (*):

CHIOMA

- Morfologia: Avventizia Modificata A pennello Asimmetrica Sbilanciata
- Difetti:
- Bicchiere
 - Branche capitozzate
 - Cancro
 - Carie su sedi di taglio
 - Carie su grosse branche
 - Carpori
 - Corteccia inclusa
 - Cretti longitudinali
 - Inserzione stretta
 - Inserzione debole
 - Fori di insetti lignivori
 - Monconi secchi
 - Rigonfiamenti e/o bombature
 - Riscoppi vegetativi
 - Sbraciolature
 - Sbrancamenti
 - Succhioni
 - Torsione
 - Trave della sventura
 - Zampa di cane
- Ferite (*):
- Cavità (*):
- Carie (*):
- Branca compromessa (*):
- Seccumi distali (*):

CASTELLO

- Morfologia:
- Cancro
 - Carpori
 - Corteccia inclusa
 - Depressioni
 - Ferite aperte
 - Ferite cicatrizzate
 - Inserzione stretta
 - Monconi secchi
 - Pizia
 - Rigonfiamenti e/o bombature
 - Scosciature
 - Sbrancamenti
- Cavità profondità (*):
- Cavità ampiezza (*):
- Carie (*):

(*) Dove 1 = limitato; 2 = medio; 3 = rilevante

INTERVENTI PREVISTI

- | | | |
|---|--|--|
| <input type="checkbox"/> Nessuno | <input type="checkbox"/> Contenimento | <input type="checkbox"/> Eliminare edera |
| <input type="checkbox"/> Verifica cavità con ausilio cestello | <input type="checkbox"/> Riforma | <input type="checkbox"/> Formazione |
| <input type="checkbox"/> Liberare cavo/palo inglobato | <input type="checkbox"/> Eliminare riscoppi vegetativi da fusto | <input type="checkbox"/> Elevazione impalcatura |
| <input type="checkbox"/> Liberare punto luce | <input type="checkbox"/> Eliminare branche a rischio | <input type="checkbox"/> Costituire/Ricostituire teste di salcio |
| <input type="checkbox"/> Decompattare/areare suolo | <input type="checkbox"/> Eliminare monconi | <input checked="" type="checkbox"/> Riduzione chioma 1/2 |
| <input type="checkbox"/> Creare margine di rispetto al colletto | <input type="checkbox"/> Eliminare rami assurgenti con corteccia inclusa | <input type="checkbox"/> Riduzione chioma 1/3 |
| <input type="checkbox"/> Protezione del colletto/Pacciamatura | <input type="checkbox"/> Diradare riscoppi vegetativi chioma | <input type="checkbox"/> Riduzione chioma 1/4 |
| <input type="checkbox"/> Rimuovere palo tutore | <input type="checkbox"/> Rimonda dal secco | <input type="checkbox"/> Sostituzione pianta |
| <input type="checkbox"/> Consolidamento/Cablaggio | <input checked="" type="checkbox"/> Diradare chioma | <input type="checkbox"/> Abbattimento |

Note:

Interventi speciali

-
- Concimazione prevalentemente azotata
-
-
- Trattamenti contro insetti patogeni/lignivori
-
-
- Trattamenti contro patogeni fungini localizzati su ferite e tagli di potatura con fungicidi e mastici

Note:

Interventi di lotta obbligatoria**(da comunicarsi ad A.R.P.A. territorialmente competente)**

-
- Cocciniglia del pino marittimo (
- Matsucoccus feytaudi*
-)
-
-
- Processionaria del pino (
- Thaumetopoea pityocampa*
-)
-
-
- Cancro colorato del platano (
- Ceratocystis fimbriata*
-)

altro:

Motivo dell'abbattimento o della sostituzione pianta:

Periodo monitoraggio:

Posto Pianta n°:**S112**

Ubicazione: Via Sarzanese

Data rilievo:

07/04/2015

Specie: Tilia spp.**H (m):** 26**Ø (cm):** 84**Posizione:** 1° filare**Area d'impianto:** Verde stradale**Sito di radicazione:** inadatto**Dimora** Aiuola in terra battuta con ghiaia**Sito di vegetazione:** mediocre**Limitazioni** Manufatto/edificio Massiccio calpestio Scavi Lampione Sede stradale Variazione piano di campagna**GIUDIZI SINTETICI****Fusto:**

discreto

Apparato radicale:

grave

Castello:

mediocre

Colletto:

mediocre

Chioma:

mediocre

Motivo dell'abbattimento o della sostituzione pianta:**Periodo monitoraggi****Classe di pericolosità fitostatica
(classi F.R.C.):****(C-D) cattiva****INTERVENTI PREVISTI**

Note:

RADICI

- Non visibili
 Affioranti
 Asimmetriche
 Contrafforti lesionati
 Ferite cicatrizzate
 Strozzanti
 Sollevamento ceppaia
 Taglio radici

Esposte (*): 2

Danneggiate (*): 1

Carie (*):

COLLETTO

- Allargato
 A imbuto
 Asimmetrico
 Cordonato
 Difetti assenti
 Carpori
 Cordoni lesionati
 Cretti longitudinali
 Depressioni
 Ferite aperte
 Ferite cicatrizzate
 Gibbosità
 Pieghe
 Rigonfiamento ad anello

Cavità ampiezza (*):

Cavità profondità (*):

Carie (*):

FUSTO

- Monocormico
 Asimmetrico
 Sinuoso
 Regolare
 Difetti assenti
 Cancro
 Carpori
 Corteccia inclusa
 Costolature
 Cretti longitudinali
 Cretti tangenziali
 Cretti da ferita
 Depressioni
 Gibbosità
 Ferite aperte
 Ferite cicatrizzate
 Nasi di pinocchio
 Sbraciolature
 Fusto completamente cavo

Cavità ampiezza (*):

Cavità profondità (*):

Carie (*):

CHIOMA**Morfologia:** Modificata Asimmetrica Avventizia A pennello Sbilanciata**Difetti:** Bicchiere Branche capitozzate Cancro Carie su sedi di taglio Carie su grosse branche Carpori Corteccia inclusa Cretti longitudinali Inserzione stretta Inserzione debole Fori di insetti lignivori Monconi secchi Rigonfiamenti e/o bombature Riscoppi vegetativi Sbraciolature Sbrancamenti Succhioni Torsione Trave della sventura Zampa di cane

Ferite (*):

Cavità (*):

Carie (*):

Branca compromessa (*):

Seccumi distali (*): 1

CASTELLO**Morfologia:** a forchetta Cancro Carpori Corteccia inclusa Depressioni Ferite aperte Ferite cicatrizzate Inserzione stretta Monconi secchi Pizia Rigonfiamenti e/o bombature Scosciature Sbrancamenti

Cavità profondità (*):

Cavità ampiezza (*):

Carie (*):

(*) Dove 1 = limitato; 2 = medio; 3 = rilevante

INTERVENTI PREVISTI

- | | | |
|---|--|--|
| <input type="checkbox"/> Nessuno | <input type="checkbox"/> Contenimento | <input type="checkbox"/> Eliminare edera |
| <input type="checkbox"/> Verifica cavità con ausilio cestello | <input type="checkbox"/> Riforma | <input type="checkbox"/> Formazione |
| <input type="checkbox"/> Liberare cavo/palo inglobato | <input type="checkbox"/> Eliminare riscoppi vegetativi da fusto | <input type="checkbox"/> Elevazione impalcatura |
| <input type="checkbox"/> Liberare punto luce | <input type="checkbox"/> Eliminare branche a rischio | <input type="checkbox"/> Costituire/Ricostituire teste di salcio |
| <input type="checkbox"/> Decompattare/areare suolo | <input type="checkbox"/> Eliminare monconi | <input checked="" type="checkbox"/> Riduzione chioma 1/2 |
| <input type="checkbox"/> Creare margine di rispetto al colletto | <input type="checkbox"/> Eliminare rami assurgenti con corteccia inclusa | <input type="checkbox"/> Riduzione chioma 1/3 |
| <input type="checkbox"/> Protezione del colletto/Pacciamatura | <input type="checkbox"/> Diradare riscoppi vegetativi chioma | <input type="checkbox"/> Riduzione chioma 1/4 |
| <input type="checkbox"/> Rimuovere palo tutore | <input type="checkbox"/> Rimonda dal secco | <input type="checkbox"/> Sostituzione pianta |
| <input type="checkbox"/> Consolidamento/Cablaggio | <input checked="" type="checkbox"/> Diradare chioma | <input type="checkbox"/> Abbattimento |

Note:

Interventi speciali

-
- Concimazione prevalentemente azotata
-
-
- Trattamenti contro insetti patogeni/lignivori
-
-
- Trattamenti contro patogeni fungini localizzati su ferite e tagli di potatura con fungicidi e mastici

Note:

Interventi di lotta obbligatoria**(da comunicarsi ad A.R.P.A. territorialmente competente)**

-
- Cocciniglia del pino marittimo (
- Matsucoccus feytaudi*
-)
-
-
- Processionaria del pino (
- Thaumetopoea pityocampa*
-)
-
-
- Cancro colorato del platano (
- Ceratocystis fimbriata*
-)

altro:

Motivo dell'abbattimento o della sostituzione pianta:

Periodo monitoraggio:

Posto Pianta n°:

S113

Ubicazione: Via Sarzanese

Data rilievo: 07/04/2015

Specie: H (m) Ø (cm):

Posizione: Area d'impianto:

Sito di radicazione: Dimora Aiuola in terra battuta con ghiaia

Sito di vegetazione:

Limitazioni Manufatto/edificio Massiccio calpestio Scavi
 Lampione Sede stradale Variazione piano di campagna

GIUDIZI SINTETICI

Fusto: Apparato radicale: Castello:
 Colletto: Chioma:

Motivo dell'abbattimento o della sostituzione pianta: Periodo monitoraggi:

Classe di pericolosità fitostatica (classi F.R.C.):

(D) pessima

INTERVENTI PREVISTI

Note:

RADICI

- Non visibili
 - Affioranti
 - Asimmetriche
 - Contrafforti lesionati
 - Ferite cicatrizzate
 - Strozzanti
 - Sollevamento ceppaia
 - Taglio radici
- Esposte (*):
- Danneggiate (*):
- Carie (*):

COLLETTO

- Allargato
 - A imbuto
 - Asimmetrico
 - Cordonato
 - Difetti assenti
 - Carpori
 - Cordoni lesionati
 - Cretti longitudinali
 - Depressioni
 - Ferite aperte
 - Ferite cicatrizzate
 - Gibbosità
 - Pieghe
 - Rigonfiamento ad anello
- Cavità ampiezza (*):
- Cavità profondità (*):
- Carie (*):

FUSTO

- Monocormico
 - Asimmetrico
 - Sinuoso
 - Regolare
 - Difetti assenti
 - Cancro
 - Carpori
 - Corteccia inclusa
 - Costolature
 - Cretti longitudinali
 - Cretti tangenziali
 - Cretti da ferita
 - Depressioni
 - Gibbosità
 - Ferite aperte
 - Ferite cicatrizzate
 - Nasi di pinocchio
 - Sbraciolature
 - Fusto completamente cavo
- Cavità ampiezza (*):
- Cavità profondità (*):
- Carie (*):

CHIOMA

- Morfologia: Avventizia Modificata A pennello Asimmetrica Sbilanciata
- Difetti:
- Bicchiere
 - Branche capitozzate
 - Cancro
 - Carie su sedi di taglio
 - Carie su grosse branche
 - Carpori
 - Corteccia inclusa
 - Cretti longitudinali
 - Inserzione stretta
 - Inserzione debole
 - Fori di insetti lignivori
 - Monconi secchi
 - Rigonfiamenti e/o bombature
 - Riscoppi vegetativi
 - Sbraciolature
 - Sbrancamenti
 - Succhioni
 - Torsione
 - Trave della sventura
 - Zampa di cane
- Ferite (*):
- Cavità (*):
- Carie (*):
- Branca compromessa (*):
- Seccumi distali (*):

CASTELLO

- Morfologia:
- Cancro
 - Carpori
 - Corteccia inclusa
 - Depressioni
 - Ferite aperte
 - Ferite cicatrizzate
 - Inserzione stretta
 - Monconi secchi
 - Pizza
 - Rigonfiamenti e/o bombature
 - Scosciature
 - Sbrancamenti
- Cavità profondità (*):
- Cavità ampiezza (*):
- Carie (*):

(*) Dove 1 = limitato; 2 = medio; 3 = rilevante

INTERVENTI PREVISTI

- | | | |
|---|--|--|
| <input type="checkbox"/> Nessuno | <input type="checkbox"/> Contenimento | <input type="checkbox"/> Eliminare edera |
| <input type="checkbox"/> Verifica cavità con ausilio cestello | <input type="checkbox"/> Riforma | <input type="checkbox"/> Formazione |
| <input type="checkbox"/> Liberare cavo/palo inglobato | <input type="checkbox"/> Eliminare riscoppi vegetativi da fusto | <input type="checkbox"/> Elevazione impalcatura |
| <input type="checkbox"/> Liberare punto luce | <input type="checkbox"/> Eliminare branche a rischio | <input type="checkbox"/> Costituire/Ricostituire teste di salcio |
| <input type="checkbox"/> Decompattare/areare suolo | <input type="checkbox"/> Eliminare monconi | <input type="checkbox"/> Riduzione chioma 1/2 |
| <input type="checkbox"/> Creare margine di rispetto al colletto | <input type="checkbox"/> Eliminare rami assurgenti con corteccia inclusa | <input type="checkbox"/> Riduzione chioma 1/3 |
| <input type="checkbox"/> Protezione del colletto/Pacciamatura | <input type="checkbox"/> Diradare riscoppi vegetativi chioma | <input type="checkbox"/> Riduzione chioma 1/4 |
| <input type="checkbox"/> Rimuovere palo tutore | <input type="checkbox"/> Rimonda dal secco | <input type="checkbox"/> Sostituzione pianta |
| <input type="checkbox"/> Consolidamento/Cablaggio | <input type="checkbox"/> Diradare chioma | <input checked="" type="checkbox"/> Abbattimento |

Note:

Interventi speciali

-
- Concimazione prevalentemente azotata
-
-
- Trattamenti contro insetti patogeni/lignivori
-
-
- Trattamenti contro patogeni fungini localizzati su ferite e tagli di potatura con fungicidi e mastici

Note:

Interventi di lotta obbligatoria**(da comunicarsi ad A.R.P.A. territorialmente competente)**

-
- Cocciniglia del pino marittimo (
- Matsucoccus feytaudi*
-)
-
-
- Processionaria del pino (
- Thaumetopoea pityocampa*
-)
-
-
- Cancro colorato del platano (
- Ceratocystis fimbriata*
-)

altro:

Motivo dell'abbattimento o della sostituzione pianta:

Scarse prospettive future

Periodo monitoraggio:

Posto Pianta n°:

S114

Ubicazione: Via Sarzanese

Data rilievo:

07/04/2015

Specie: Tilia spp.

H (m): 22

Ø (cm): 48

Posizione: 1° filare

Area d'impianto: Verde stradale

Sito di radicazione: scadente

Dimora

Aiuola in terra battuta con ghiaia

Sito di vegetazione: mediocre

Limitazioni

Manufatto/edificio

Massiccio calpestio

Scavi

Lampione

Sede stradale

Variazione piano di campagna

GIUDIZI SINTETICI

Fusto: discreto

Apparato radicale: mediocre

Castello: discreto

Colletto: mediocre

Chioma: discreto

Motivo dell'abbattimento o della sostituzione pianta:

Periodo monitoraggi:

Classe di pericolosità fitostatica (classi F.R.C.):

(C) mediocre

INTERVENTI PREVISTI

Note:

RADICI

- Non visibili
 - Affioranti
 - Asimmetriche
 - Contrafforti lesionati
 - Ferite cicatrizzate
 - Strozzanti
 - Sollevamento ceppaia
 - Taglio radici
- Esposte (*):
- Danneggiate (*):
- Carie (*):

COLLETTO

- Allargato
 - A imbuto
 - Asimmetrico
 - Cordonato
 - Difetti assenti
 - Carpori
 - Cordoni lesionati
 - Cretti longitudinali
 - Depressioni
 - Ferite aperte
 - Ferite cicatrizzate
 - Gibbosità
 - Pieghe
 - Rigonfiamento ad anello
- Cavità ampiezza (*):
- Cavità profondità (*):
- Carie (*): 1

FUSTO

- Monocormico
 - Asimmetrico
 - Sinuoso
 - Regolare
 - Difetti assenti
 - Cancro
 - Carpori
 - Corteccia inclusa
 - Costolature
 - Cretti longitudinali
 - Cretti tangenziali
 - Cretti da ferita
 - Depressioni
 - Gibbosità
 - Ferite aperte
 - Ferite cicatrizzate
 - Nasi di pinocchio
 - Sbraciolature
 - Fusto completamente cavo
- Cavità ampiezza (*):
- Cavità profondità (*):
- Carie (*): 1

CHIOMA

- Morfologia:
- Avventizia
 - Modificata
 - A pennello
 - Asimmetrica
 - Sbilanciata
- Difetti:
- Bicchiere
 - Fori di insetti lignivori
 - Branche capitozzate
 - Monconi secchi
 - Cancro
 - Rigonfiamenti e/o bombature
 - Carie su sedi di taglio
 - Riscoppi vegetativi
 - Carie su grosse branche
 - Sbraciolature
 - Carpori
 - Sbrancamenti
 - Corteccia inclusa
 - Succhioni
 - Cretti longitudinali
 - Torsione
 - Inserzione stretta
 - Trave della sventura
 - Inserzione debole
 - Zampa di cane
- Ferite (*):
- Cavità (*):
- Carie (*):
- Branca compromessa (*):
- Seccumi distali (*):

CASTELLO

- Morfologia: a torrioni
- Cancro
 - Ferite cicatrizzate
 - Carpori
 - Inserzione stretta
 - Corteccia inclusa
 - Monconi secchi
 - Depressioni
 - Pizza
 - Ferite aperte
 - Rigonfiamenti e/o bombature

- Scosciature
 - Sbrancamenti
- Cavità profondità (*):
- Cavità ampiezza (*):
- Carie (*):

(*) Dove 1 = limitato; 2 = medio; 3 = rilevante

INTERVENTI PREVISTI

- | | | |
|---|--|--|
| <input type="checkbox"/> Nessuno | <input type="checkbox"/> Contenimento | <input type="checkbox"/> Eliminare edera |
| <input type="checkbox"/> Verifica cavità con ausilio cestello | <input type="checkbox"/> Riforma | <input type="checkbox"/> Formazione |
| <input type="checkbox"/> Liberare cavo/palo inglobato | <input type="checkbox"/> Eliminare riscoppi vegetativi da fusto | <input type="checkbox"/> Elevazione impalcatura |
| <input type="checkbox"/> Liberare punto luce | <input checked="" type="checkbox"/> Eliminare branche a rischio | <input type="checkbox"/> Costituire/Ricostituire teste di salcio |
| <input type="checkbox"/> Decompattare/areare suolo | <input type="checkbox"/> Eliminare monconi | <input type="checkbox"/> Riduzione chioma 1/2 |
| <input type="checkbox"/> Creare margine di rispetto al colletto | <input type="checkbox"/> Eliminare rami assurgenti con corteccia inclusa | <input type="checkbox"/> Riduzione chioma 1/3 |
| <input type="checkbox"/> Protezione del colletto/Pacciamatura | <input type="checkbox"/> Diradare riscoppi vegetativi chioma | <input checked="" type="checkbox"/> Riduzione chioma 1/4 |
| <input type="checkbox"/> Rimuovere palo tutore | <input type="checkbox"/> Rimonda dal secco | <input type="checkbox"/> Sostituzione pianta |
| <input type="checkbox"/> Consolidamento/Cablaggio | <input checked="" type="checkbox"/> Diradare chioma | <input type="checkbox"/> Abbattimento |

Note: Sbraciolature su Fusto. Taglio Branca interna.

Interventi speciali

- Concimazione prevalentemente azotata
- Trattamenti contro insetti patogeni/lignivori
- Trattamenti contro patogeni fungini localizzati su ferite e tagli di potatura con fungicidi e mastici

Note:

Interventi di lotta obbligatoria

(da comunicarsi ad A.R.P.A. territorialmente competente)

- Cocciniglia del pino marittimo (*Matsucoccus feytaudi*)
- Processionaria del pino (*Thaumetopoea pityocampa*)
- Cancro colorato del platano (*Ceratocystis fimbriata*)

altro:

Motivo dell'abbattimento o della sostituzione pianta:

Periodo monitoraggio:

Posto Pianta n°:

S115

Ubicazione: Via Sarzanese

Data rilievo:

07/04/2015

Specie: Tilia spp.

H (m): 22

Ø (cm): 58

Posizione: 1° filare

Area d'impianto: Verde stradale

Sito di radicazione: scadente

Dimora

Aiuola in terra battuta con ghiaia

Sito di vegetazione: mediocre

Limitazioni

Manufatto/edificio

Massiccio calpestio

Scavi

Lampione

Sede stradale

Variazione piano di campagna

GIUDIZI SINTETICI

Fusto:

Apparato radicale: mediocre

Castello: discreto

Colletto: discreto

Chioma: discreto

Motivo dell'abbattimento o della sostituzione pianta:

Periodo monitoraggi:

Classe di pericolosità fitostatica (classi F.R.C.):

(B) discreta

INTERVENTI PREVISTI

Note:

RADICI

- Non visibili
 - Affioranti
 - Asimmetriche
 - Contrafforti lesionati
 - Ferite cicatrizzate
 - Strozzanti
 - Sollevamento ceppaia
 - Taglio radici
- Esposte (*):
- Danneggiate (*):
- Carie (*):

COLLETTO

- Allargato
 - A imbuto
 - Asimmetrico
 - Cordonato
 - Difetti assenti
 - Carpori
 - Cordoni lesionati
 - Cretti longitudinali
 - Depressioni
 - Ferite aperte
 - Ferite cicatrizzate
 - Gibbosità
 - Pieghe
 - Rigonfiamento ad anello
- Cavità ampiezza (*):
- Cavità profondità (*):
- Carie (*):

FUSTO

- Monocormico
 - Asimmetrico
 - Sinuoso
 - Regolare
 - Difetti assenti
 - Cancro
 - Carpori
 - Corteccia inclusa
 - Costolature
 - Cretti longitudinali
 - Cretti tangenziali
 - Cretti da ferita
 - Depressioni
 - Gibbosità
 - Ferite aperte
 - Ferite cicatrizzate
 - Nasi di pinocchio
 - Sbraciolature
 - Fusto completamente cavo
- Cavità ampiezza (*):
- Cavità profondità (*):
- Carie (*):

CHIOMA

- Morfologia:
- Avventizia
 - Modificata
 - A pennello
 - Asimmetrica
 - Sbilanciata
- Difetti:
- Bicchiere
 - Fori di insetti lignivori
 - Branche capitozzate
 - Monconi secchi
 - Cancro
 - Rigonfiamenti e/o bombature
 - Carie su sedi di taglio
 - Riscoppi vegetativi
 - Carie su grosse branche
 - Sbraciolature
 - Carpori
 - Sbrancamenti
 - Corteccia inclusa
 - Succhioni
 - Cretti longitudinali
 - Torsione
 - Inserzione stretta
 - Trave della sventura
 - Inserzione debole
 - Zampa di cane
- Ferite (*):
- Cavità (*):
- Carie (*):
- Branca compromessa (*):
- Seccumi distali (*):

CASTELLO

- Morfologia:
- Cancro
 - Ferite cicatrizzate
 - Carpori
 - Inserzione stretta
 - Corteccia inclusa
 - Monconi secchi
 - Depressioni
 - Pizza
 - Ferite aperte
 - Rigonfiamenti e/o bombature

- Scosciature
- Sbrancamenti

Cavità profondità (*):

Cavità ampiezza (*):

Carie (*):

(*) Dove 1 = limitato; 2 = medio; 3 = rilevante

INTERVENTI PREVISTI

- | | | |
|---|--|--|
| <input type="checkbox"/> Nessuno | <input type="checkbox"/> Contenimento | <input type="checkbox"/> Eliminare edera |
| <input type="checkbox"/> Verifica cavità con ausilio cestello | <input type="checkbox"/> Riforma | <input type="checkbox"/> Formazione |
| <input type="checkbox"/> Liberare cavo/palo inglobato | <input type="checkbox"/> Eliminare riscoppi vegetativi da fusto | <input type="checkbox"/> Elevazione impalcatura |
| <input type="checkbox"/> Liberare punto luce | <input checked="" type="checkbox"/> Eliminare branche a rischio | <input type="checkbox"/> Costituire/Ricostituire teste di salcio |
| <input type="checkbox"/> Decompattare/areare suolo | <input type="checkbox"/> Eliminare monconi | <input type="checkbox"/> Riduzione chioma 1/2 |
| <input type="checkbox"/> Creare margine di rispetto al colletto | <input type="checkbox"/> Eliminare rami assurgenti con corteccia inclusa | <input type="checkbox"/> Riduzione chioma 1/3 |
| <input type="checkbox"/> Protezione del colletto/Pacciamatura | <input type="checkbox"/> Diradare riscoppi vegetativi chioma | <input type="checkbox"/> Riduzione chioma 1/4 |
| <input type="checkbox"/> Rimuovere palo tutore | <input type="checkbox"/> Rimonda dal secco | <input type="checkbox"/> Sostituzione pianta |
| <input type="checkbox"/> Consolidamento/Cablaggio | <input type="checkbox"/> Diradare chioma | <input type="checkbox"/> Abbattimento |

Note: Taglio 2 branche interne,

Interventi speciali

- Concimazione prevalentemente azotata
- Trattamenti contro insetti patogeni/lignivori
- Trattamenti contro patogeni fungini localizzati su ferite e tagli di potatura con fungicidi e mastici

Note:

Interventi di lotta obbligatoria

(da comunicarsi ad A.R.P.A. territorialmente competente)

- Cocciniglia del pino marittimo (*Matsucoccus feytaudi*)
- Processionaria del pino (*Thaumetopoea pityocampa*)
- Cancro colorato del platano (*Ceratocystis fimbriata*)

altro:

Motivo dell'abbattimento o della sostituzione pianta:

Periodo monitoraggio:

Posto Pianta n°:

S116

Ubicazione: Via Sarzanese

Data rilievo: 07/04/2015

Specie: H (m) Ø (cm):

Posizione: Area d'impianto:

Sito di radicazione: Dimora Aiuola in terra battuta con ghiaia

Sito di vegetazione:

Limitazioni Manufatto/edificio Massiccio calpestio Scavi
 Lampione Sede stradale Variazione piano di campagna

GIUDIZI SINTETICI

Fusto:

Apparato radicale: Castello:

Colletto: Chioma:

Motivo dell'abbattimento o della sostituzione pianta:

Periodo monitoraggi:

Classe di pericolosità fitostatica (classi F.R.C.):

(C) mediocre

INTERVENTI PREVISTI

Note:

RADICI

- Non visibili
 - Affioranti
 - Asimmetriche
 - Contrafforti lesionati
 - Ferite cicatrizzate
 - Strozzanti
 - Sollevamento ceppaia
 - Taglio radici
- Esposte (*):
- Danneggiate (*):
- Carie (*):

COLLETTO

- Allargato
 - A imbuto
 - Asimmetrico
 - Cordonato
 - Difetti assenti
 - Carpori
 - Cordoni lesionati
 - Cretti longitudinali
 - Depressioni
 - Ferite aperte
 - Ferite cicatrizzate
 - Gibbosità
 - Pieghe
 - Rigonfiamento ad anello
- Cavità ampiezza (*):
- Cavità profondità (*):
- Carie (*):

FUSTO

- Monocormico
 - Asimmetrico
 - Sinuoso
 - Regolare
 - Difetti assenti
 - Cancro
 - Carpori
 - Corteccia inclusa
 - Costolature
 - Cretti longitudinali
 - Cretti tangenziali
 - Cretti da ferita
 - Depressioni
 - Gibbosità
 - Ferite aperte
 - Ferite cicatrizzate
 - Nasi di pinocchio
 - Sbraciolature
 - Fusto completamente cavo
- Cavità ampiezza (*):
- Cavità profondità (*):
- Carie (*):

CHIOMA

- Morfologia: Avventizia Modificata A pennello Asimmetrica Sbilanciata
- Difetti:
- Bicchiere
 - Branche capitozzate
 - Cancro
 - Carie su sedi di taglio
 - Carie su grosse branche
 - Carpori
 - Corteccia inclusa
 - Cretti longitudinali
 - Inserzione stretta
 - Inserzione debole
 - Fori di insetti lignivori
 - Monconi secchi
 - Rigonfiamenti e/o bombature
 - Riscoppi vegetativi
 - Sbraciolature
 - Sbrancamenti
 - Succhioni
 - Torsione
 - Trave della sventura
 - Zampa di cane
- Ferite (*):
- Cavità (*):
- Carie (*):
- Branca compromessa (*):
- Seccumi distali (*):

CASTELLO

- Morfologia:
- Cancro
 - Carpori
 - Corteccia inclusa
 - Depressioni
 - Ferite aperte
 - Ferite cicatrizzate
 - Inserzione stretta
 - Monconi secchi
 - Pizza
 - Rigonfiamenti e/o bombature
 - Scosciature
 - Sbrancamenti
- Cavità profondità (*):
- Cavità ampiezza (*):
- Carie (*):

(*) Dove 1 = limitato; 2 = medio; 3 = rilevante

INTERVENTI PREVISTI

- | | | |
|---|--|--|
| <input type="checkbox"/> Nessuno | <input type="checkbox"/> Contenimento | <input type="checkbox"/> Eliminare edera |
| <input type="checkbox"/> Verifica cavità con ausilio cestello | <input type="checkbox"/> Riforma | <input type="checkbox"/> Formazione |
| <input type="checkbox"/> Liberare cavo/palo inglobato | <input type="checkbox"/> Eliminare riscoppi vegetativi da fusto | <input type="checkbox"/> Elevazione impalcatura |
| <input type="checkbox"/> Liberare punto luce | <input type="checkbox"/> Eliminare branche a rischio | <input type="checkbox"/> Costituire/Ricostituire teste di salcio |
| <input type="checkbox"/> Decompattare/areare suolo | <input type="checkbox"/> Eliminare monconi | <input type="checkbox"/> Riduzione chioma 1/2 |
| <input type="checkbox"/> Creare margine di rispetto al colletto | <input type="checkbox"/> Eliminare rami assurgenti con corteccia inclusa | <input type="checkbox"/> Riduzione chioma 1/3 |
| <input type="checkbox"/> Protezione del colletto/Pacciamatura | <input type="checkbox"/> Diradare riscoppi vegetativi chioma | <input checked="" type="checkbox"/> Riduzione chioma 1/4 |
| <input type="checkbox"/> Rimuovere palo tutore | <input type="checkbox"/> Rimonda dal secco | <input type="checkbox"/> Sostituzione pianta |
| <input type="checkbox"/> Consolidamento/Cablaggio | <input checked="" type="checkbox"/> Diradare chioma | <input type="checkbox"/> Abbattimento |

Note: Analisi strumentale su Chioma. Verifica con Cestello.

Interventi speciali

- Concimazione prevalentemente azotata
- Trattamenti contro insetti patogeni/lignivori
- Trattamenti contro patogeni fungini localizzati su ferite e tagli di potatura con fungicidi e mastici

Note:

Interventi di lotta obbligatoria

(da comunicarsi ad A.R.P.A. territorialmente competente)

- Cocciniglia del pino marittimo (*Matsucoccus feytaudi*)
- Processionaria del pino (*Thaumetopoea pityocampa*)
- Cancro colorato del platano (*Ceratocystis fimbriata*)

altro:

Motivo dell'abbattimento o della sostituzione pianta:

Periodo monitoraggio:

Posto Pianta n°:**S118**

Ubicazione: Via Sarzanese

Data rilievo: 07/04/2015

Specie:	Tilia spp.	H (m):	24	Ø (cm):	65
Posizione:	1° filare		Area d'impianto: Verde stradale		
Sito di radicazione:	scadente		Dimora		
Sito di vegetazione:	mediocre		<input type="checkbox"/> Aiuola in terra battuta con ghiaia		
Limitazioni <input type="checkbox"/> Manufatto/edificio <input type="checkbox"/> Massiccio calpestio <input checked="" type="checkbox"/> Scavi <input checked="" type="checkbox"/> Lampione <input checked="" type="checkbox"/> Sede stradale <input type="checkbox"/> Variazione piano di campagna					

GIUDIZI SINTETICI

Fusto:	discreto
Castello:	mediocre
Chioma:	discreto
Apparato radicale:	mediocre
Colletto:	discreto

Motivo dell'abbattimento o della sostituzione pianta:	Periodo monitoraggi:

Classe di pericolosità fitostatica (classi F.R.C.):**(C) mediocre****INTERVENTI PREVISTI**

Note:

RADICI	FUSTO	CHIOMA
<input checked="" type="checkbox"/> Non visibili <input type="checkbox"/> Affioranti <input type="checkbox"/> Asimmetriche <input type="checkbox"/> Contrafforti lesionati <input type="checkbox"/> Ferite cicatrizzate <input type="checkbox"/> Strozzanti <input type="checkbox"/> Sollevamento ceppaia <input checked="" type="checkbox"/> Taglio radici Esposte (*): <input type="text"/> Danneggiate (*): <input type="text"/> Carie (*): <input type="text"/>	<input checked="" type="checkbox"/> Monocormico <input type="checkbox"/> Asimmetrico <input type="checkbox"/> Sinuoso <input type="checkbox"/> Regolare <input type="checkbox"/> Difetti assenti <input type="checkbox"/> Cancro <input type="checkbox"/> Carpoforesi <input type="checkbox"/> Corteccia inclusa <input type="checkbox"/> Costolature <input type="checkbox"/> Cretti longitudinali <input type="checkbox"/> Cretti tangenziali <input type="checkbox"/> Cretti da ferita <input type="checkbox"/> Depressioni <input type="checkbox"/> Gibbosità <input checked="" type="checkbox"/> Ferite aperte <input checked="" type="checkbox"/> Ferite cicatrizzate <input type="checkbox"/> Nasi di pinocchio <input type="checkbox"/> Sbraciolature <input type="checkbox"/> Fusto completamente cavo Cavità ampiezza (*): <input type="text"/> Cavità profondità (*): <input type="text"/> Carie (*): <input type="text"/>	Morfologia: <input type="checkbox"/> Avventizia <input checked="" type="checkbox"/> Modificata <input type="checkbox"/> Asimmetrica <input type="checkbox"/> A pennello <input type="checkbox"/> Sbilanciata Difetti: <input type="checkbox"/> Bicchiere <input type="checkbox"/> Branche capitozzate <input type="checkbox"/> Cancro <input checked="" type="checkbox"/> Carie su sedi di taglio <input type="checkbox"/> Carie su grosse branche <input type="checkbox"/> Carpoforesi <input type="checkbox"/> Corteccia inclusa <input type="checkbox"/> Cretti longitudinali <input type="checkbox"/> Inserzione stretta <input type="checkbox"/> Inserzione debole <input type="checkbox"/> Fori di insetti lignivori <input type="checkbox"/> Monconi secchi <input type="checkbox"/> Rigonfiamenti e/o bombature <input type="checkbox"/> Riscoppi vegetativi <input type="checkbox"/> Sbraciolature <input type="checkbox"/> Sbrancamenti <input type="checkbox"/> Succhioni <input type="checkbox"/> Torsione <input type="checkbox"/> Trave della sventura <input type="checkbox"/> Zampa di cane Ferite (*): <input type="text"/> Cavità (*): <input type="text"/> Carie (*): <input type="text"/> Branchia compromessa (*): <input type="text"/> Seccumi distali (*): <input type="text"/>
COLLETTO <input type="checkbox"/> Allargato <input type="checkbox"/> A imbuto <input type="checkbox"/> Asimmetrico <input type="checkbox"/> Cordonato <input checked="" type="checkbox"/> Difetti assenti <input type="checkbox"/> Carpoforesi <input type="checkbox"/> Cordoni lesionati <input type="checkbox"/> Cretti longitudinali <input type="checkbox"/> Depressioni <input type="checkbox"/> Ferite aperte <input type="checkbox"/> Ferite cicatrizzate <input type="checkbox"/> Gibbosità <input type="checkbox"/> Pieghe <input type="checkbox"/> Rigonfiamento ad anello Cavità ampiezza (*): <input type="text"/> Cavità profondità (*): <input type="text"/> Carie (*): <input type="text"/>	Morfologia: <input type="text" value="a torrioni"/> <input type="checkbox"/> Cancro <input type="checkbox"/> Carpoforesi <input type="checkbox"/> Corteccia inclusa <input type="checkbox"/> Depressioni <input type="checkbox"/> Ferite aperte <input type="checkbox"/> Ferite cicatrizzate <input type="checkbox"/> Inserzione stretta <input type="checkbox"/> Monconi secchi <input type="checkbox"/> Pizza <input type="checkbox"/> Rigonfiamenti e/o bombature	CASTELLO <input type="checkbox"/> Scosciature <input type="checkbox"/> Sbrancamenti Cavità profondità (*): <input type="text"/> Cavità ampiezza (*): <input type="text" value="2"/> Carie (*): <input type="text" value="2"/>

(*) Dove 1 = limitato; 2 = medio; 3 = rilevante

INTERVENTI PREVISTI

- | | | |
|---|--|--|
| <input type="checkbox"/> Nessuno | <input type="checkbox"/> Contenimento | <input type="checkbox"/> Eliminare edera |
| <input type="checkbox"/> Verifica cavità con ausilio cestello | <input type="checkbox"/> Riforma | <input type="checkbox"/> Formazione |
| <input type="checkbox"/> Liberare cavo/palo inglobato | <input type="checkbox"/> Eliminare riscoppi vegetativi da fusto | <input type="checkbox"/> Elevazione impalcatura |
| <input type="checkbox"/> Liberare punto luce | <input type="checkbox"/> Eliminare branche a rischio | <input type="checkbox"/> Costituire/Ricostituire teste di salcio |
| <input type="checkbox"/> Decompattare/areare suolo | <input type="checkbox"/> Eliminare monconi | <input type="checkbox"/> Riduzione chioma 1/2 |
| <input type="checkbox"/> Creare margine di rispetto al colletto | <input type="checkbox"/> Eliminare rami assurgenti con corteccia inclusa | <input type="checkbox"/> Riduzione chioma 1/3 |
| <input type="checkbox"/> Protezione del colletto/Pacciamatura | <input type="checkbox"/> Diradare riscoppi vegetativi chioma | <input type="checkbox"/> Riduzione chioma 1/4 |
| <input type="checkbox"/> Rimuovere palo tutore | <input type="checkbox"/> Rimonda dal secco | <input type="checkbox"/> Sostituzione pianta |
| <input type="checkbox"/> Consolidamento/Cablaggio | <input type="checkbox"/> Diradare chioma | <input type="checkbox"/> Abbattimento |

Note: Analisi strumentale su Castello. Verifica con cestello cavità..

Interventi speciali

- Concimazione prevalentemente azotata
- Trattamenti contro insetti patogeni/lignivori
- Trattamenti contro patogeni fungini localizzati su ferite e tagli di potatura con fungicidi e mastici

Note:

Interventi di lotta obbligatoria

(da comunicarsi ad A.R.P.A. territorialmente competente)

- Cocciniglia del pino marittimo (*Matsucoccus feytaudi*)
- Processionaria del pino (*Thaumetopoea pityocampa*)
- Cancro colorato del platano (*Ceratocystis fimbriata*)

altro:

Motivo dell'abbattimento o della sostituzione pianta:

Periodo monitoraggio:

Posto Pianta n°:

S119

Ubicazione: Via Sarzanese

Data rilievo: 07/04/2015

Specie: Tilia spp. H (m) 23 Ø (cm) 60
 Posizione: 1° filare Area d'impianto: Verde stradale
 Sito di radicazione: scadente Dimora: Aiuola in terra battuta con ghiaia
 Sito di vegetazione: mediocre Variazione piano di campagna

Limitazioni Manufatto/edificio Massiccio calpestio Scavi
 Lampione Sede stradale

GIUDIZI SINTETICI

Fusto: molto grave
 Apparato radicale: mediocre Castello: molto grave
 Colletto: molto grave Chioma: molto grave

Motivo dell'abbattimento o della sostituzione pianta:
 Periodo monitoraggi:

Classe di pericolosità fitostatica (classi F.R.C.):

(D) pessima

INTERVENTI PREVISTI

Note:

RADICI

- Non visibili
 - Affioranti
 - Asimmetriche
 - Contrafforti lesionati
 - Ferite cicatrizzate
 - Strozzanti
 - Sollevamento ceppaia
 - Taglio radici
- Esposte (*):
- Danneggiate (*):
- Carie (*):

FUSTO

- Monocormico
 - Asimmetrico
 - Sinuoso
 - Regolare
 - Difetti assenti
 - Cancro
 - Carpori
 - Corteccia inclusa
 - Costolature
 - Cretti longitudinali
 - Cretti tangenziali
 - Cretti da ferita
 - Depressioni
 - Gibbosità
 - Ferite aperte
 - Ferite cicatrizzate
 - Nasi di pinocchio
 - Sbraciolature
 - Fusto completamente cavo
- Cavità ampiezza (*):
- Cavità profondità (*):
- Carie (*):

CHIOMA

- Morfologia: Avventizia Modificata A pennello Asimmetrica Sbilanciata
- Difetti:
- Bicchiere
 - Branche capitozzate
 - Cancro
 - Carie su sedi di taglio
 - Carie su grosse branche
 - Carpori
 - Corteccia inclusa
 - Cretti longitudinali
 - Inserzione stretta
 - Inserzione debole
 - Fori di insetti lignivori
 - Monconi secchi
 - Rigonfiamenti e/o bombature
 - Riscoppi vegetativi
 - Sbraciolature
 - Sbrancamenti
 - Succhioni
 - Torsione
 - Trave della sventura
 - Zampa di cane
- Ferite (*):
- Cavità (*):
- Carie (*):
- Branca compromessa (*):
- Seccumi distali (*):

COLLETTO

- Allargato
 - A imbuto
 - Asimmetrico
 - Cordonato
 - Difetti assenti
 - Carpori
 - Cordoni lesionati
 - Cretti longitudinali
 - Depressioni
 - Ferite aperte
 - Ferite cicatrizzate
 - Gibbosità
 - Pieghe
 - Rigonfiamento ad anello
- Cavità ampiezza (*):
- Cavità profondità (*):
- Carie (*):

CASTELLO

- Morfologia:
- Cancro
 - Carpori
 - Corteccia inclusa
 - Depressioni
 - Ferite aperte
 - Ferite cicatrizzate
 - Inserzione stretta
 - Monconi secchi
 - Pizza
 - Rigonfiamenti e/o bombature

CASTELLO

- Scosciature
 - Sbrancamenti
- Cavità profondità (*):
- Cavità ampiezza (*):
- Carie (*):

(*) Dove 1 = limitato; 2 = medio; 3 = rilevante

INTERVENTI PREVISTI

- | | | |
|---|--|--|
| <input type="checkbox"/> Nessuno | <input type="checkbox"/> Contenimento | <input type="checkbox"/> Eliminare edera |
| <input type="checkbox"/> Verifica cavità con ausilio cestello | <input type="checkbox"/> Riforma | <input type="checkbox"/> Formazione |
| <input type="checkbox"/> Liberare cavo/palo inglobato | <input type="checkbox"/> Eliminare riscoppi vegetativi da fusto | <input type="checkbox"/> Elevazione impalcatura |
| <input type="checkbox"/> Liberare punto luce | <input type="checkbox"/> Eliminare branche a rischio | <input type="checkbox"/> Costituire/Ricostituire teste di salcio |
| <input type="checkbox"/> Decompattare/areare suolo | <input type="checkbox"/> Eliminare monconi | <input type="checkbox"/> Riduzione chioma 1/2 |
| <input type="checkbox"/> Creare margine di rispetto al colletto | <input type="checkbox"/> Eliminare rami assurgenti con corteccia inclusa | <input type="checkbox"/> Riduzione chioma 1/3 |
| <input type="checkbox"/> Protezione del colletto/Pacciamatura | <input type="checkbox"/> Diradare riscoppi vegetativi chioma | <input type="checkbox"/> Riduzione chioma 1/4 |
| <input type="checkbox"/> Rimuovere palo tutore | <input type="checkbox"/> Rimonda dal secco | <input type="checkbox"/> Sostituzione pianta |
| <input type="checkbox"/> Consolidamento/Cablaggio | <input type="checkbox"/> Diradare chioma | <input checked="" type="checkbox"/> Abbattimento |

Note: Ampia cavità dal Castello al Colletto.

Interventi speciali

-
- Concimazione prevalentemente azotata
-
-
- Trattamenti contro insetti patogeni/lignivori
-
-
- Trattamenti contro patogeni fungini localizzati su ferite e tagli di potatura con fungicidi e mastici

Note:

Interventi di lotta obbligatoria

(da comunicarsi ad A.R.P.A. territorialmente competente)

-
- Cocciniglia del pino marittimo (
- Matsucoccus feytaudi*
-)
-
-
- Processionaria del pino (
- Thaumetopoea pityocampa*
-)
-
-
- Cancro colorato del platano (
- Ceratocystis fimbriata*
-)

altro:

Motivo dell'abbattimento o della sostituzione pianta:

Pianta compromessa

Periodo monitoraggio:

Posto Pianta n°:**S120**

Ubicazione: Via Sarzanese

Data rilievo:

07/04/2015

Specie: Tilia spp.

H (m): 24

Ø (cm): 62

Posizione: 1° filare

Area d'impianto: Verde stradale

Sito di radicazione: scadente

Dimora

Sito di vegetazione: mediocre

 Aiuola in terra battuta con ghiaia**Limitazioni** Manufatto/edificio Massiccio calpestio Scavi Lampione Sede stradale Variazione piano di campagna**GIUDIZI SINTETICI****Fusto:**

grave

Apparato radicale:

mediocre

Castello:

grave

Colletto:

discreto

Chioma:

grave

Motivo dell'abbattimento o della sostituzione pianta:

Periodo monitoraggi:

**Classe di pericolosità fitostatica
(classi F.R.C.):****(C-D) cattiva****INTERVENTI PREVISTI**

Note:

RADICI

- Non visibili
 Affioranti
 Asimmetriche
 Contrafforti lesionati
 Ferite cicatrizzate
 Strozzanti
 Sollevamento ceppaia
 Taglio radici

Esposte (*):

Danneggiate (*):

Carie (*):

COLLETTO

- Allargato
 A imbuto
 Asimmetrico
 Cordonato
 Difetti assenti
 Carpori
 Cordoni lesionati
 Cretti longitudinali
 Depressioni
 Ferite aperte
 Ferite cicatrizzate
 Gibbosità
 Pieghe
 Rigonfiamento ad anello

Cavità ampiezza (*):

Cavità profondità (*):

Carie (*):

FUSTO

- Monocormico
 Asimmetrico
 Sinuoso
 Regolare
 Difetti assenti
 Cancro
 Carpori
 Corteccia inclusa
 Costolature
 Cretti longitudinali
 Cretti tangenziali
 Cretti da ferita
 Depressioni
 Gibbosità
 Ferite aperte
 Ferite cicatrizzate
 Nasi di pinocchio
 Sbraciolature
 Fusto completamente cavo

Cavità ampiezza (*):

Cavità profondità (*): 1

Carie (*):

CHIOMA

Morfologia:

 Avventizia Modificata A pennello Asimmetrica Sbilanciata

Difetti:

- Bicchiere
 Branche capitozzate
 Cancro
 Carie su sedi di taglio
 Carie su grosse branche
 Carpori
 Corteccia inclusa
 Cretti longitudinali
 Inserzione stretta
 Inserzione debole
- Fori di insetti lignivori
 Monconi secchi
 Rigonfiamenti e/o bombature
 Riscoppi vegetativi
 Sbraciolature
 Sbrancamenti
 Succhioni
 Torsione
 Trave della sventura
 Zampa di cane

Ferite (*):

Cavità (*):

Carie (*):

Branca compromessa (*): 2

Seccumi distali (*):

CASTELLO

Morfologia: a fionda

- Cancro
 Carpori
 Corteccia inclusa
 Depressioni
 Ferite aperte
 Ferite cicatrizzate
 Inserzione stretta
 Monconi secchi
 Pizza
 Rigonfiamenti e/o bombature

 Scosciature Sbrancamenti

Cavità profondità (*):

Cavità ampiezza (*):

Carie (*): 2

(*) Dove 1 = limitato; 2 = medio; 3 = rilevante

INTERVENTI PREVISTI

- | | | |
|---|--|--|
| <input type="checkbox"/> Nessuno | <input type="checkbox"/> Contenimento | <input type="checkbox"/> Eliminare edera |
| <input type="checkbox"/> Verifica cavità con ausilio cestello | <input type="checkbox"/> Riforma | <input type="checkbox"/> Formazione |
| <input type="checkbox"/> Liberare cavo/palo inglobato | <input type="checkbox"/> Eliminare riscoppi vegetativi da fusto | <input type="checkbox"/> Elevazione impalcatura |
| <input type="checkbox"/> Liberare punto luce | <input type="checkbox"/> Eliminare branche a rischio | <input type="checkbox"/> Costituire/Ricostituire teste di salcio |
| <input type="checkbox"/> Decompattare/areare suolo | <input type="checkbox"/> Eliminare monconi | <input checked="" type="checkbox"/> Riduzione chioma 1/2 |
| <input type="checkbox"/> Creare margine di rispetto al colletto | <input type="checkbox"/> Eliminare rami assurgenti con corteccia inclusa | <input type="checkbox"/> Riduzione chioma 1/3 |
| <input type="checkbox"/> Protezione del colletto/Pacciamatura | <input type="checkbox"/> Diradare riscoppi vegetativi chioma | <input type="checkbox"/> Riduzione chioma 1/4 |
| <input type="checkbox"/> Rimuovere palo tutore | <input type="checkbox"/> Rimonda dal secco | <input type="checkbox"/> Sostituzione pianta |
| <input type="checkbox"/> Consolidamento/Cablaggio | <input checked="" type="checkbox"/> Diradare chioma | <input type="checkbox"/> Abbattimento |

Note: Analisi strumentale su Castello. Verifica con cestello.

Interventi speciali

- Concimazione prevalentemente azotata
- Trattamenti contro insetti patogeni/lignivori
- Trattamenti contro patogeni fungini localizzati su ferite e tagli di potatura con fungicidi e mastici

Note:

Interventi di lotta obbligatoria

(da comunicarsi ad A.R.P.A. territorialmente competente)

- Cocciniglia del pino marittimo (*Matsucoccus feytaudi*)
- Processionaria del pino (*Thaumetopoea pityocampa*)
- Cancro colorato del platano (*Ceratocystis fimbriata*)

altro:

Motivo dell'abbattimento o della sostituzione pianta:

Periodo monitoraggio:

Posto Pianta n°:

S121

Ubicazione: Via Sarzanese

Data rilievo: 07/04/2015

Specie: Tilia spp. H (m) 24 Ø (cm) 59
 Posizione: 1° filare Area d'impianto: Verde stradale
 Sito di radicazione: inadatto Dimora
 Sito di vegetazione: mediocre Aiuola in terra battuta con ghiaia

Limitazioni Manufatto/edificio Massiccio calpestio Scavi
 Lampione Sede stradale Variazione piano di campagna

GIUDIZI SINTETICI

Fusto: discreto
 Apparato radicale: grave
 Castello: mediocre
 Colletto: discreto
 Chioma: mediocre

Motivo dell'abbattimento o della sostituzione pianta:
 Periodo monitoraggi:

Classe di pericolosità fitostatica (classi F.R.C.):

(C) mediocre

INTERVENTI PREVISTI

Note:

<p>RADICI</p> <p><input checked="" type="checkbox"/> Non visibili <input type="checkbox"/> Affioranti <input checked="" type="checkbox"/> Asimmetriche <input type="checkbox"/> Contrafforti lesionati <input type="checkbox"/> Ferite cicatrizzate <input type="checkbox"/> Strozzanti <input type="checkbox"/> Sollevamento ceppaia <input checked="" type="checkbox"/> Taglio radici Esposte (*): <input type="text"/> Danneggiate (*): <input type="text"/> Carie (*): <input type="text"/></p>	<p>FUSTO</p> <p><input checked="" type="checkbox"/> Monocormico <input type="checkbox"/> Asimmetrico <input type="checkbox"/> Sinuoso <input type="checkbox"/> Regolare <input checked="" type="checkbox"/> Difetti assenti <input type="checkbox"/> Cancro <input type="checkbox"/> Carpori <input type="checkbox"/> Corteccia inclusa <input type="checkbox"/> Costolature <input type="checkbox"/> Cretti longitudinali <input type="checkbox"/> Cretti tangenziali <input type="checkbox"/> Cretti da ferita <input type="checkbox"/> Depressioni <input type="checkbox"/> Gibbosità <input type="checkbox"/> Ferite aperte <input type="checkbox"/> Ferite cicatrizzate <input type="checkbox"/> Nasi di pinocchio <input type="checkbox"/> Sbraciolature <input type="checkbox"/> Fusto completamente cavo Cavità ampiezza (*): <input type="text"/> Cavità profondità (*): <input type="text"/> Carie (*): <input type="text"/></p>	<p>CHIOMA</p> <p>Morfologia: <input type="checkbox"/> Avventizia <input checked="" type="checkbox"/> Modificata <input type="checkbox"/> A pennello <input type="checkbox"/> Asimmetrica <input type="checkbox"/> Sbilanciata</p> <p>Difetti:</p> <p><input checked="" type="checkbox"/> Bicchiere <input type="checkbox"/> Fori di insetti lignivori <input type="checkbox"/> Branche capitozzate <input type="checkbox"/> Monconi secchi <input type="checkbox"/> Cancro <input type="checkbox"/> Rigonfiamenti e/o bombature <input type="checkbox"/> Carie su sedi di taglio <input checked="" type="checkbox"/> Riscoppi vegetativi <input type="checkbox"/> Carie su grosse branche <input type="checkbox"/> Sbraciolature <input type="checkbox"/> Carpori <input type="checkbox"/> Sbrancamenti <input type="checkbox"/> Corteccia inclusa <input type="checkbox"/> Succhioni <input type="checkbox"/> Cretti longitudinali <input type="checkbox"/> Torsione <input type="checkbox"/> Inserzione stretta <input type="checkbox"/> Trave della sventura <input type="checkbox"/> Inserzione debole <input type="checkbox"/> Zampa di cane</p> <p>Ferite (*): <input type="text"/> Cavità (*): <input type="text"/> Carie (*): <input type="text"/> Branca compromessa (*): <input type="text"/> Seccumi distali (*): <input type="text"/></p>
<p>COLLETTO</p> <p><input type="checkbox"/> Allargato <input type="checkbox"/> A imbuto <input type="checkbox"/> Asimmetrico <input type="checkbox"/> Cordonato <input checked="" type="checkbox"/> Difetti assenti <input type="checkbox"/> Carpori <input type="checkbox"/> Cordoni lesionati <input type="checkbox"/> Cretti longitudinali <input type="checkbox"/> Depressioni <input type="checkbox"/> Ferite aperte <input type="checkbox"/> Ferite cicatrizzate <input type="checkbox"/> Gibbosità <input type="checkbox"/> Pieghe <input type="checkbox"/> Rigonfiamento ad anello Cavità ampiezza (*): <input type="text"/> Cavità profondità (*): <input type="text"/> Carie (*): <input type="text"/></p>	<p>CASTELLO</p> <p>Morfologia: a fionda</p> <p><input type="checkbox"/> Cancro <input type="checkbox"/> Ferite cicatrizzate <input type="checkbox"/> Carpori <input type="checkbox"/> Inserzione stretta <input type="checkbox"/> Corteccia inclusa <input type="checkbox"/> Monconi secchi <input type="checkbox"/> Depressioni <input type="checkbox"/> Pizza <input type="checkbox"/> Ferite aperte <input checked="" type="checkbox"/> Rigonfiamenti e/o bombature</p> <p><input type="checkbox"/> Scosciature <input type="checkbox"/> Sbrancamenti Cavità profondità (*): <input type="text"/> Cavità ampiezza (*): <input type="text"/> Carie (*): <input type="text"/></p>	

(*) Dove 1 = limitato; 2 = medio; 3 = rilevante

INTERVENTI PREVISTI

- | | | |
|---|--|--|
| <input type="checkbox"/> Nessuno | <input type="checkbox"/> Contenimento | <input type="checkbox"/> Eliminare edera |
| <input type="checkbox"/> Verifica cavità con ausilio cestello | <input type="checkbox"/> Riforma | <input type="checkbox"/> Formazione |
| <input type="checkbox"/> Liberare cavo/palo inglobato | <input type="checkbox"/> Eliminare riscoppi vegetativi da fusto | <input type="checkbox"/> Elevazione impalcatura |
| <input type="checkbox"/> Liberare punto luce | <input type="checkbox"/> Eliminare branche a rischio | <input type="checkbox"/> Costituire/Ricostituire teste di salcio |
| <input type="checkbox"/> Decompattare/areare suolo | <input type="checkbox"/> Eliminare monconi | <input type="checkbox"/> Riduzione chioma 1/2 |
| <input type="checkbox"/> Creare margine di rispetto al colletto | <input type="checkbox"/> Eliminare rami assurgenti con corteccia inclusa | <input checked="" type="checkbox"/> Riduzione chioma 1/3 |
| <input type="checkbox"/> Protezione del colletto/Pacciamatura | <input type="checkbox"/> Diradare riscoppi vegetativi chioma | <input type="checkbox"/> Riduzione chioma 1/4 |
| <input type="checkbox"/> Rimuovere palo tutore | <input type="checkbox"/> Rimonda dal secco | <input type="checkbox"/> Sostituzione pianta |
| <input type="checkbox"/> Consolidamento/Cablaggio | <input checked="" type="checkbox"/> Diradare chioma | <input type="checkbox"/> Abbattimento |

Note:

Interventi speciali

-
- Concimazione prevalentemente azotata
-
-
- Trattamenti contro insetti patogeni/lignivori
-
-
- Trattamenti contro patogeni fungini localizzati su ferite e tagli di potatura con fungicidi e mastici

Note:

Interventi di lotta obbligatoria**(da comunicarsi ad A.R.P.A. territorialmente competente)**

-
- Cocciniglia del pino marittimo (
- Matsucoccus feytaudi*
-)
-
-
- Processionaria del pino (
- Thaumetopoea pityocampa*
-)
-
-
- Cancro colorato del platano (
- Ceratocystis fimbriata*
-)

altro:

Motivo dell'abbattimento o della sostituzione pianta:

Periodo monitoraggio:

Posto Pianta n°:

S122

Ubicazione: Via Sarzanese

Data rilievo: 07/04/2015

Specie: Tilia spp. H (m) 0 Ø (cm): 69
 Posizione: 1° filare Area d'impianto: Verde stradale
 Sito di radicazione: inadatto Dimora
 Sito di vegetazione: mediocre Aiuola in terra battuta con ghiaia

Limitazioni Manufatto/edificio Massiccio calpestio Scavi
 Lampione Sede stradale Variazione piano di campagna

GIUDIZI SINTETICI

Fusto: mediocre
 Apparato radicale: grave Castello: mediocre
 Colletto: discreto Chioma: grave

Motivo dell'abbattimento o della sostituzione pianta: Periodo monitoraggi

Classe di pericolosità fitostatica (classi F.R.C.):

(C-D) cattiva

INTERVENTI PREVISTI

Note:

<p>RADICI</p> <input checked="" type="checkbox"/> Non visibili <input type="checkbox"/> Affioranti <input checked="" type="checkbox"/> Asimmetriche <input type="checkbox"/> Contrafforti lesionati <input type="checkbox"/> Ferite cicatrizzate <input type="checkbox"/> Strozzanti <input type="checkbox"/> Sollevamento ceppaia <input checked="" type="checkbox"/> Taglio radici Esposte (*): <input type="text"/> Danneggiate (*): <input type="text"/> Carie (*): <input type="text"/>	<p>FUSTO</p> <input checked="" type="checkbox"/> Monocormico <input type="checkbox"/> Asimmetrico <input type="checkbox"/> Sinuoso <input type="checkbox"/> Regolare <input type="checkbox"/> Difetti assenti <input type="checkbox"/> Cancro <input type="checkbox"/> Carpori <input type="checkbox"/> Corteccia inclusa <input type="checkbox"/> Costolature <input type="checkbox"/> Cretti longitudinali <input type="checkbox"/> Cretti tangenziali <input type="checkbox"/> Cretti da ferita <input type="checkbox"/> Depressioni <input checked="" type="checkbox"/> Gibbosità <input checked="" type="checkbox"/> Ferite aperte <input checked="" type="checkbox"/> Ferite cicatrizzate <input type="checkbox"/> Nasi di pinocchio <input type="checkbox"/> Sbraciolature <input type="checkbox"/> Fusto completamente cavo Cavità ampiezza (*): <input type="text"/> Cavità profondità (*): <input type="text"/> Carie (*): <input type="text"/>	<p>CHIOMA</p> Morfologia: <input type="checkbox"/> Avventizia <input checked="" type="checkbox"/> Modificata <input type="checkbox"/> A pennello <input type="checkbox"/> Asimmetrica <input type="checkbox"/> Sbilanciata Difetti: <input type="checkbox"/> Bicchiere <input type="checkbox"/> Fori di insetti lignivori <input type="checkbox"/> Branche capitozzate <input type="checkbox"/> Monconi secchi <input type="checkbox"/> Cancro <input type="checkbox"/> Rigonfiamenti e/o bombature <input checked="" type="checkbox"/> Carie su sedi di taglio <input checked="" type="checkbox"/> Riscoppi vegetativi <input type="checkbox"/> Carie su grosse branche <input type="checkbox"/> Sbraciolature <input type="checkbox"/> Carpori <input type="checkbox"/> Sbrancamenti <input type="checkbox"/> Corteccia inclusa <input type="checkbox"/> Succhioni <input type="checkbox"/> Cretti longitudinali <input type="checkbox"/> Torsione <input type="checkbox"/> Inserzione stretta <input type="checkbox"/> Trave della sventura <input type="checkbox"/> Inserzione debole <input type="checkbox"/> Zampa di cane Ferite (*): <input type="text"/> Cavità (*): <input type="text"/> Carie (*): <input type="text"/> Branchia compromessa (*): <input type="text"/> Seccumi distali (*): <input type="text"/>
<p>COLLETTO</p> <input type="checkbox"/> Allargato <input type="checkbox"/> A imbuto <input type="checkbox"/> Asimmetrico <input type="checkbox"/> Cordonato <input checked="" type="checkbox"/> Difetti assenti <input type="checkbox"/> Carpori <input type="checkbox"/> Cordoni lesionati <input type="checkbox"/> Cretti longitudinali <input type="checkbox"/> Depressioni <input type="checkbox"/> Ferite aperte <input type="checkbox"/> Ferite cicatrizzate <input type="checkbox"/> Gibbosità <input type="checkbox"/> Pieghe <input type="checkbox"/> Rigonfiamento ad anello Cavità ampiezza (*): <input type="text"/> Cavità profondità (*): <input type="text"/> Carie (*): <input type="text"/>	<p>Morfologia: a fionda</p> <input type="checkbox"/> Cancro <input type="checkbox"/> Ferite cicatrizzate <input type="checkbox"/> Carpori <input checked="" type="checkbox"/> Inserzione stretta <input type="checkbox"/> Corteccia inclusa <input type="checkbox"/> Monconi secchi <input type="checkbox"/> Depressioni <input type="checkbox"/> Pizza <input type="checkbox"/> Ferite aperte <input type="checkbox"/> Rigonfiamenti e/o bombature	<p>CASTELLO</p> <input type="checkbox"/> Scosciature <input type="checkbox"/> Sbrancamenti Cavità profondità (*): <input type="text"/> Cavità ampiezza (*): <input type="text"/> Carie (*): <input type="text"/>

(*) Dove 1 = limitato; 2 = medio; 3 = rilevante

INTERVENTI PREVISTI

- | | | |
|---|--|--|
| <input type="checkbox"/> Nessuno | <input type="checkbox"/> Contenimento | <input type="checkbox"/> Eliminare edera |
| <input type="checkbox"/> Verifica cavità con ausilio cestello | <input type="checkbox"/> Riforma | <input type="checkbox"/> Formazione |
| <input type="checkbox"/> Liberare cavo/palo inglobato | <input type="checkbox"/> Eliminare riscoppi vegetativi da fusto | <input type="checkbox"/> Elevazione impalcatura |
| <input type="checkbox"/> Liberare punto luce | <input type="checkbox"/> Eliminare branche a rischio | <input type="checkbox"/> Costituire/Ricostituire teste di salcio |
| <input type="checkbox"/> Decompattare/areare suolo | <input type="checkbox"/> Eliminare monconi | <input type="checkbox"/> Riduzione chioma 1/2 |
| <input type="checkbox"/> Creare margine di rispetto al colletto | <input type="checkbox"/> Eliminare rami assurgenti con corteccia inclusa | <input type="checkbox"/> Riduzione chioma 1/3 |
| <input type="checkbox"/> Protezione del colletto/Pacciamatura | <input type="checkbox"/> Diradare riscoppi vegetativi chioma | <input type="checkbox"/> Riduzione chioma 1/4 |
| <input type="checkbox"/> Rimuovere palo tutore | <input type="checkbox"/> Rimonda dal secco | <input type="checkbox"/> Sostituzione pianta |
| <input type="checkbox"/> Consolidamento/Cablaggio | <input type="checkbox"/> Diradare chioma | <input type="checkbox"/> Abbattimento |

Note: Analisi strumentale su Fusto.

Interventi speciali

-
- Concimazione prevalentemente azotata
-
-
- Trattamenti contro insetti patogeni/lignivori
-
-
- Trattamenti contro patogeni fungini localizzati su ferite e tagli di potatura con fungicidi e mastici

Note:

Interventi di lotta obbligatoria

(da comunicarsi ad A.R.P.A. territorialmente competente)

-
- Cocciniglia del pino marittimo (
- Matsucoccus feytaudi*
-)
-
-
- Processionaria del pino (
- Thaumetopoea pityocampa*
-)
-
-
- Cancro colorato del platano (
- Ceratocystis fimbriata*
-)

altro:

Motivo dell'abbattimento o della sostituzione pianta:

Periodo monitoraggio:

Posto Pianta n°:

S123

Ubicazione: Via Sarzanese

Data rilievo: 07/04/2015

Specie: H (m) Ø (cm):

Posizione: Area d'impianto:

Sito di radicazione: Dimora Aiuola in terra battuta con ghiaia

Sito di vegetazione:

Limitazioni Manufatto/edificio Massiccio calpestio Scavi
 Lampione Sede stradale Variazione piano di campagna

GIUDIZI SINTETICI

Apparato radicale: Fusto:

Colletto: Castello:

Chioma:

Motivo dell'abbattimento o della sostituzione pianta:

Periodo monitoraggi:

Classe di pericolosità fitostatica (classi F.R.C.):

(C-D) cattiva

INTERVENTI PREVISTI

Note:

RADICI

- Non visibili
 - Affioranti
 - Asimmetriche
 - Contrafforti lesionati
 - Ferite cicatrizzate
 - Strozzanti
 - Sollevamento ceppaia
 - Taglio radici
- Esposte (*):
- Danneggiate (*):
- Carie (*):

COLLETTO

- Allargato
 - A imbuto
 - Asimmetrico
 - Cordonato
 - Difetti assenti
 - Carpori
 - Cordoni lesionati
 - Cretti longitudinali
 - Depressioni
 - Ferite aperte
 - Ferite cicatrizzate
 - Gibbosità
 - Pieghe
 - Rigonfiamento ad anello
- Cavità ampiezza (*):
- Cavità profondità (*):
- Carie (*):

FUSTO

- Monocormico
 - Asimmetrico
 - Sinuoso
 - Regolare
 - Difetti assenti
 - Cancro
 - Carpori
 - Corteccia inclusa
 - Costolature
 - Cretti longitudinali
 - Cretti tangenziali
 - Cretti da ferita
 - Depressioni
 - Gibbosità
 - Ferite aperte
 - Ferite cicatrizzate
 - Nasi di pinocchio
 - Sbraciolature
 - Fusto completamente cavo
- Cavità ampiezza (*):
- Cavità profondità (*):
- Carie (*):

CHIOMA

- Morfologia: Avventizia Modificata A pennello Asimmetrica Sbilanciata
- Difetti:
- Bicchiere
 - Branche capitozzate
 - Cancro
 - Carie su sedi di taglio
 - Carie su grosse branche
 - Carpori
 - Corteccia inclusa
 - Cretti longitudinali
 - Inserzione stretta
 - Inserzione debole
 - Fori di insetti lignivori
 - Monconi secchi
 - Rigonfiamenti e/o bombature
 - Riscoppi vegetativi
 - Sbraciolature
 - Sbrancamenti
 - Succhioni
 - Torsione
 - Trave della sventura
 - Zampa di cane
- Ferite (*):
- Cavità (*):
- Carie (*):
- Branca compromessa (*):
- Seccumi distali (*):

CASTELLO

- Morfologia:
- Cancro
 - Carpori
 - Corteccia inclusa
 - Depressioni
 - Ferite aperte
 - Ferite cicatrizzate
 - Inserzione stretta
 - Monconi secchi
 - Pizza
 - Rigonfiamenti e/o bombature
 - Scosciature
 - Sbrancamenti
- Cavità profondità (*):
- Cavità ampiezza (*):
- Carie (*):

(*) Dove 1 = limitato; 2 = medio; 3 = rilevante

INTERVENTI PREVISTI

- | | | |
|---|--|--|
| <input type="checkbox"/> Nessuno | <input type="checkbox"/> Contenimento | <input type="checkbox"/> Eliminare edera |
| <input type="checkbox"/> Verifica cavità con ausilio cestello | <input type="checkbox"/> Riforma | <input type="checkbox"/> Formazione |
| <input type="checkbox"/> Liberare cavo/palo inglobato | <input type="checkbox"/> Eliminare riscoppi vegetativi da fusto | <input type="checkbox"/> Elevazione impalcatura |
| <input type="checkbox"/> Liberare punto luce | <input type="checkbox"/> Eliminare branche a rischio | <input type="checkbox"/> Costituire/Ricostituire teste di salcio |
| <input type="checkbox"/> Decompattare/areare suolo | <input type="checkbox"/> Eliminare monconi | <input type="checkbox"/> Riduzione chioma 1/2 |
| <input type="checkbox"/> Creare margine di rispetto al colletto | <input type="checkbox"/> Eliminare rami assurgenti con corteccia inclusa | <input checked="" type="checkbox"/> Riduzione chioma 1/3 |
| <input type="checkbox"/> Protezione del colletto/Pacciamatura | <input type="checkbox"/> Diradare riscoppi vegetativi chioma | <input type="checkbox"/> Riduzione chioma 1/4 |
| <input type="checkbox"/> Rimuovere palo tutore | <input type="checkbox"/> Rimonda dal secco | <input type="checkbox"/> Sostituzione pianta |
| <input type="checkbox"/> Consolidamento/Cablaggio | <input type="checkbox"/> Diradare chioma | <input type="checkbox"/> Abbattimento |

Note: Analisi strumentale su Fusto.

Interventi speciali

- Concimazione prevalentemente azotata
- Trattamenti contro insetti patogeni/lignivori
- Trattamenti contro patogeni fungini localizzati su ferite e tagli di potatura con fungicidi e mastici

Note:

Interventi di lotta obbligatoria

(da comunicarsi ad A.R.P.A. territorialmente competente)

- Cocciniglia del pino marittimo (*Matsucoccus feytaudi*)
- Processionaria del pino (*Thaumetopoea pityocampa*)
- Cancro colorato del platano (*Ceratocystis fimbriata*)

altro:

Motivo dell'abbattimento o della sostituzione pianta:

Periodo monitoraggio:

Posto Pianta n°:

S124

Ubicazione: Via Sarzanese

Data rilievo: 07/04/2015

Specie: Tilia spp. H (m) 26 Ø (cm) 74
 Posizione: 1° filare Area d'impianto: Verde stradale
 Sito di radicazione: inadatto Dimora
 Sito di vegetazione: mediocre Aiuola in terra battuta con ghiaia

Limitazioni Manufatto/edificio Massiccio calpestio Scavi
 Lampione Sede stradale Variazione piano di campagna

GIUDIZI SINTETICI

Fusto: grave
 Apparato radicale: grave Castello: grave
 Colletto: mediocre Chioma:

Motivo dell'abbattimento o della sostituzione pianta: Periodo monitoraggi

Classe di pericolosità fitostatica (classi F.R.C.):

(D) pessima

INTERVENTI PREVISTI

Note:

RADICI

- Non visibili
 - Affioranti
 - Asimmetriche
 - Contrafforti lesionati
 - Ferite cicatrizzate
 - Strozzanti
 - Sollevamento ceppaia
 - Taglio radici
- Esposte (*):
 Danneggiate (*):
 Carie (*):

FUSTO

- Monocormico
 - Asimmetrico
 - Sinuoso
 - Regolare
 - Difetti assenti
 - Cancro
 - Carpori
 - Corteccia inclusa
 - Costolature
 - Cretti longitudinali
 - Cretti tangenziali
 - Cretti da ferita
 - Depressioni
 - Gibbosità
 - Ferite aperte
 - Ferite cicatrizzate
 - Nasi di pinocchio
 - Sbraciolature
 - Fusto completamente cavo
- Cavità ampiezza (*): 1
 Cavità profondità (*):
 Carie (*):

CHIOMA

- Morfologia: Avventizia Modificata A pennello Asimmetrica Sbilanciata
- Difetti:
- Bicchiere
 - Branche capitozzate
 - Cancro
 - Carie su sedi di taglio
 - Carie su grosse branche
 - Carpori
 - Corteccia inclusa
 - Cretti longitudinali
 - Inserzione stretta
 - Inserzione debole
 - Fori di insetti lignivori
 - Monconi secchi
 - Rigonfiamenti e/o bombature
 - Riscoppi vegetativi
 - Sbraciolature
 - Sbrancamenti
 - Succhioni
 - Torsione
 - Trave della sventura
 - Zampa di cane
- Ferite (*):
 Cavità (*):
 Carie (*):
 Branchia compromessa (*):
 Seccumi distali (*):

COLLETTO

- Allargato
 - A imbuto
 - Asimmetrico
 - Cordonato
 - Difetti assenti
 - Carpori
 - Cordoni lesionati
 - Cretti longitudinali
 - Depressioni
 - Ferite aperte
 - Ferite cicatrizzate
 - Gibbosità
 - Pieghe
 - Rigonfiamento ad anello
- Cavità ampiezza (*):
 Cavità profondità (*):
 Carie (*):

CASTELLO

- Morfologia: a fionda
- Cancro
 - Carpori
 - Corteccia inclusa
 - Depressioni
 - Ferite aperte
 - Ferite cicatrizzate
 - Inserzione stretta
 - Monconi secchi
 - Pizza
 - Rigonfiamenti e/o bombature
 - Scosciature
 - Sbrancamenti
- Cavità profondità (*):
 Cavità ampiezza (*): 2
 Carie (*):

(*) Dove 1 = limitato; 2 = medio; 3 = rilevante

INTERVENTI PREVISTI

- | | | |
|---|--|--|
| <input type="checkbox"/> Nessuno | <input type="checkbox"/> Contenimento | <input type="checkbox"/> Eliminare edera |
| <input type="checkbox"/> Verifica cavità con ausilio cestello | <input type="checkbox"/> Riforma | <input type="checkbox"/> Formazione |
| <input type="checkbox"/> Liberare cavo/palo inglobato | <input type="checkbox"/> Eliminare riscoppi vegetativi da fusto | <input type="checkbox"/> Elevazione impalcatura |
| <input type="checkbox"/> Liberare punto luce | <input type="checkbox"/> Eliminare branche a rischio | <input type="checkbox"/> Costituire/Ricostituire teste di salcio |
| <input type="checkbox"/> Decompattare/areare suolo | <input type="checkbox"/> Eliminare monconi | <input type="checkbox"/> Riduzione chioma 1/2 |
| <input type="checkbox"/> Creare margine di rispetto al colletto | <input type="checkbox"/> Eliminare rami assurgenti con corteccia inclusa | <input checked="" type="checkbox"/> Riduzione chioma 1/3 |
| <input type="checkbox"/> Protezione del colletto/Pacciamatura | <input checked="" type="checkbox"/> Diradare riscoppi vegetativi chioma | <input type="checkbox"/> Riduzione chioma 1/4 |
| <input type="checkbox"/> Rimuovere palo tutore | <input type="checkbox"/> Rimonda dal secco | <input type="checkbox"/> Sostituzione pianta |
| <input type="checkbox"/> Consolidamento/Cablaggio | <input type="checkbox"/> Diradare chioma | <input type="checkbox"/> Abbattimento |

Note: Brancha compromessa e quella rimasta presenta diverse carie. Valutare Abbattimento.

Interventi speciali

-
- Concimazione prevalentemente azotata
-
-
- Trattamenti contro insetti patogeni/lignivori
-
-
- Trattamenti contro patogeni fungini localizzati su ferite e tagli di potatura con fungicidi e mastici

Note:

Interventi di lotta obbligatoria

(da comunicarsi ad A.R.P.A. territorialmente competente)

-
- Cocciniglia del pino marittimo (
- Matsucoccus feytaudi*
-)
-
-
- Processionaria del pino (
- Thaumetopoea pityocampa*
-)
-
-
- Cancro colorato del platano (
- Ceratocystis fimbriata*
-)

altro:

Motivo dell'abbattimento o della sostituzione pianta:

Pianta compromessa

Periodo monitoraggio:

Posto Pianta n°:

S125

Ubicazione: Via Sarzanese

Data rilievo: 07/04/2015

Specie: H (m) Ø (cm):

Posizione: Area d'impianto:

Sito di radicazione: Dimora Aiuola in terra battuta con ghiaia

Sito di vegetazione:

Limitazioni Manufatto/edificio Massiccio calpestio Scavi
 Lampione Sede stradale Variazione piano di campagna

GIUDIZI SINTETICI

Fusto:

Castello:

Chioma:

Apparato radicale:

Colletto:

Motivo dell'abbattimento o della sostituzione pianta:

Periodo monitoraggi:

Classe di pericolosità fitostatica (classi F.R.C.):

(D) pessima

INTERVENTI PREVISTI

Note:

RADICI

- Non visibili
 - Affioranti
 - Asimmetriche
 - Contrafforti lesionati
 - Ferite cicatrizzate
 - Strozzanti
 - Sollevamento ceppaia
 - Taglio radici
- Esposte (*):
- Danneggiate (*):
- Carie (*):

COLLETTO

- Allargato
 - A imbuto
 - Asimmetrico
 - Cordonato
 - Difetti assenti
 - Carpori
 - Cordoni lesionati
 - Cretti longitudinali
 - Depressioni
 - Ferite aperte
 - Ferite cicatrizzate
 - Gibbosità
 - Pieghe
 - Rigonfiamento ad anello
- Cavità ampiezza (*):
- Cavità profondità (*):
- Carie (*):

FUSTO

- Monocormico
 - Asimmetrico
 - Sinuoso
 - Regolare
 - Difetti assenti
 - Cancro
 - Carpori
 - Corteccia inclusa
 - Costolature
 - Cretti longitudinali
 - Cretti tangenziali
 - Cretti da ferita
 - Depressioni
 - Gibbosità
 - Ferite aperte
 - Ferite cicatrizzate
 - Nasi di pinocchio
 - Sbraciolature
 - Fusto completamente cavo
- Cavità ampiezza (*):
- Cavità profondità (*):
- Carie (*):

CHIOMA

- Morfologia: Avventizia Modificata A pennello Asimmetrica Sbilanciata
- Difetti:
- Bicchiere
 - Branche capitozzate
 - Cancro
 - Carie su sedi di taglio
 - Carie su grosse branche
 - Carpori
 - Corteccia inclusa
 - Cretti longitudinali
 - Inserzione stretta
 - Inserzione debole
 - Fori di insetti lignivori
 - Monconi secchi
 - Rigonfiamenti e/o bombature
 - Riscoppi vegetativi
 - Sbraciolature
 - Sbrancamenti
 - Succhioni
 - Torsione
 - Trave della sventura
 - Zampa di cane
- Ferite (*):
- Cavità (*):
- Carie (*):
- Branca compromessa (*):
- Seccumi distali (*):

CASTELLO

- Morfologia:
- Cancro
 - Carpori
 - Corteccia inclusa
 - Depressioni
 - Ferite aperte
 - Ferite cicatrizzate
 - Inserzione stretta
 - Monconi secchi
 - Pizza
 - Rigonfiamenti e/o bombature
 - Scosciature
 - Sbrancamenti
- Cavità profondità (*):
- Cavità ampiezza (*):
- Carie (*):

(*) Dove 1 = limitato; 2 = medio; 3 = rilevante

INTERVENTI PREVISTI

- | | | |
|---|--|--|
| <input type="checkbox"/> Nessuno | <input type="checkbox"/> Contenimento | <input type="checkbox"/> Eliminare edera |
| <input type="checkbox"/> Verifica cavità con ausilio cestello | <input type="checkbox"/> Riforma | <input type="checkbox"/> Formazione |
| <input type="checkbox"/> Liberare cavo/palo inglobato | <input type="checkbox"/> Eliminare riscoppi vegetativi da fusto | <input type="checkbox"/> Elevazione impalcatura |
| <input type="checkbox"/> Liberare punto luce | <input type="checkbox"/> Eliminare branche a rischio | <input type="checkbox"/> Costituire/Ricostituire teste di salcio |
| <input type="checkbox"/> Decompattare/areare suolo | <input type="checkbox"/> Eliminare monconi | <input type="checkbox"/> Riduzione chioma 1/2 |
| <input type="checkbox"/> Creare margine di rispetto al colletto | <input type="checkbox"/> Eliminare rami assurgenti con corteccia inclusa | <input type="checkbox"/> Riduzione chioma 1/3 |
| <input type="checkbox"/> Protezione del colletto/Pacciamatura | <input type="checkbox"/> Diradare riscoppi vegetativi chioma | <input type="checkbox"/> Riduzione chioma 1/4 |
| <input type="checkbox"/> Rimuovere palo tutore | <input type="checkbox"/> Rimonda dal secco | <input type="checkbox"/> Sostituzione pianta |
| <input type="checkbox"/> Consolidamento/Cablaggio | <input type="checkbox"/> Diradare chioma | <input checked="" type="checkbox"/> Abbattimento |

Note:

Interventi speciali

-
- Concimazione prevalentemente azotata
-
-
- Trattamenti contro insetti patogeni/lignivori
-
-
- Trattamenti contro patogeni fungini localizzati su ferite e tagli di potatura con fungicidi e mastici

Note:

Interventi di lotta obbligatoria**(da comunicarsi ad A.R.P.A. territorialmente competente)**

-
- Cocciniglia del pino marittimo (
- Matsucoccus feytaudi*
-)
-
-
- Processionaria del pino (
- Thaumetopoea pityocampa*
-)
-
-
- Cancro colorato del platano (
- Ceratocystis fimbriata*
-)

altro:

Motivo dell'abbattimento o della sostituzione pianta:

Pianta compromessa

Periodo monitoraggio:

Posto Pianta n°:

S126

Ubicazione: Via Sarzanese

Data rilievo:

07/04/2015

Specie: Tilia spp.

H (m): 24

Ø (cm): 58

Posizione: 1° filare

Area d'impianto: Verde stradale

Sito di radicazione: inadatto

Dimora

Aiuola in terra battuta con ghiaia

Sito di vegetazione: scadente

Limitazioni

Manufatto/edificio

Massiccio calpestio

Scavi

Lampione

Sede stradale

Variazione piano di campagna

GIUDIZI SINTETICI

Fusto: mediocre

Apparato radicale: grave

Castello: mediocre

Colletto: mediocre

Chioma: mediocre

Motivo dell'abbattimento o della sostituzione pianta:

Periodo monitoraggi

Classe di pericolosità fitostatica (classi F.R.C.):

(C) mediocre

INTERVENTI PREVISTI

Note:

RADICI

- Non visibili
 - Affioranti
 - Asimmetriche
 - Contrafforti lesionati
 - Ferite cicatrizzate
 - Strozzanti
 - Sollevamento ceppaia
 - Taglio radici
- Esposte (*):
- Danneggiate (*):
- Carie (*):

COLLETTO

- Allargato
 - A imbuto
 - Asimmetrico
 - Cordonato
 - Difetti assenti
 - Carpori
 - Cordoni lesionati
 - Cretti longitudinali
 - Depressioni
 - Ferite aperte
 - Ferite cicatrizzate
 - Gibbosità
 - Pieghe
 - Rigonfiamento ad anello
- Cavità ampiezza (*):
- Cavità profondità (*):
- Carie (*):

FUSTO

- Monocormico
 - Asimmetrico
 - Sinuoso
 - Regolare
 - Difetti assenti
 - Cancro
 - Carpori
 - Corteccia inclusa
 - Costolature
 - Cretti longitudinali
 - Cretti tangenziali
 - Cretti da ferita
 - Depressioni
 - Gibbosità
 - Ferite aperte
 - Ferite cicatrizzate
 - Nasi di pinocchio
 - Sbraciolature
 - Fusto completamente cavo
- Cavità ampiezza (*):
- Cavità profondità (*):
- Carie (*):

CHIOMA

- Morfologia:
- Avventizia
 - Modificata
 - A pennello
 - Asimmetrica
 - Sbilanciata
- Difetti:
- Bicchiere
 - Fori di insetti lignivori
 - Branche capitozzate
 - Monconi secchi
 - Cancro
 - Rigonfiamenti e/o bombature
 - Carie su sedi di taglio
 - Riscoppi vegetativi
 - Carie su grosse branche
 - Sbraciolature
 - Carpori
 - Sbrancamenti
 - Corteccia inclusa
 - Succhioni
 - Cretti longitudinali
 - Torsione
 - Inserzione stretta
 - Trave della sventura
 - Inserzione debole
 - Zampa di cane
- Ferite (*):
- Cavità (*):
- Carie (*):
- Branca compromessa (*):
- Seccumi distali (*):

CASTELLO

- Morfologia: a fionda
- Cancro
 - Ferite cicatrizzate
 - Carpori
 - Inserzione stretta
 - Corteccia inclusa
 - Monconi secchi
 - Depressioni
 - Pizza
 - Ferite aperte
 - Rigonfiamenti e/o bombature

- Scosciature
 - Sbrancamenti
- Cavità profondità (*):
- Cavità ampiezza (*):
- Carie (*):

(*) Dove 1 = limitato; 2 = medio; 3 = rilevante

INTERVENTI PREVISTI

- | | | |
|---|--|--|
| <input type="checkbox"/> Nessuno | <input type="checkbox"/> Contenimento | <input type="checkbox"/> Eliminare edera |
| <input type="checkbox"/> Verifica cavità con ausilio cestello | <input type="checkbox"/> Riforma | <input type="checkbox"/> Formazione |
| <input type="checkbox"/> Liberare cavo/palo inglobato | <input type="checkbox"/> Eliminare riscoppi vegetativi da fusto | <input type="checkbox"/> Elevazione impalcatura |
| <input type="checkbox"/> Liberare punto luce | <input checked="" type="checkbox"/> Eliminare branche a rischio | <input type="checkbox"/> Costituire/Ricostituire teste di salcio |
| <input type="checkbox"/> Decompattare/areare suolo | <input type="checkbox"/> Eliminare monconi | <input type="checkbox"/> Riduzione chioma 1/2 |
| <input type="checkbox"/> Creare margine di rispetto al colletto | <input type="checkbox"/> Eliminare rami assurgenti con corteccia inclusa | <input checked="" type="checkbox"/> Riduzione chioma 1/3 |
| <input type="checkbox"/> Protezione del colletto/Pacciamatura | <input type="checkbox"/> Diradare riscoppi vegetativi chioma | <input type="checkbox"/> Riduzione chioma 1/4 |
| <input type="checkbox"/> Rimuovere palo tutore | <input type="checkbox"/> Rimonda dal secco | <input type="checkbox"/> Sostituzione pianta |
| <input type="checkbox"/> Consolidamento/Cablaggio | <input type="checkbox"/> Diradare chioma | <input type="checkbox"/> Abbattimento |

Note: Valutare eliminazione Branca verso Casa.

Interventi speciali

- Concimazione prevalentemente azotata
- Trattamenti contro insetti patogeni/lignivori
- Trattamenti contro patogeni fungini localizzati su ferite e tagli di potatura con fungicidi e mastici

Note:

Interventi di lotta obbligatoria

(da comunicarsi ad A.R.P.A. territorialmente competente)

- Cocciniglia del pino marittimo (*Matsucoccus feytaudi*)
- Processionaria del pino (*Thaumetopoea pityocampa*)
- Cancro colorato del platano (*Ceratocystis fimbriata*)

altro:

Motivo dell'abbattimento o della sostituzione pianta:

Periodo monitoraggio:

Posto Pianta n°:

S127

Ubicazione: Via Sarzanese

Data rilievo: 07/04/2015

Specie: Tilia spp. H (m) 26 Ø (cm) 68
 Posizione: 1° filare Area d'impianto: Verde stradale
 Sito di radicazione: inadatto Dimora
 Sito di vegetazione: scadente Aiuola in terra battuta con ghiaia

Limitazioni Manufatto/edificio Massiccio calpestio Scavi
 Lampione Sede stradale Variazione piano di campagna

GIUDIZI SINTETICI

Fusto: molto grave
 Apparato radicale: grave Castello: molto grave
 Colletto: mediocre Chioma: mediocre

Motivo dell'abbattimento o della sostituzione pianta: Periodo monitoraggi

Classe di pericolosità fitostatica (classi F.R.C.):

(D) pessima

INTERVENTI PREVISTI

Note:

<p>RADICI</p> <p><input checked="" type="checkbox"/> Non visibili <input type="checkbox"/> Affioranti <input checked="" type="checkbox"/> Asimmetriche <input checked="" type="checkbox"/> Contrafforti lesionati <input type="checkbox"/> Ferite cicatrizzate <input type="checkbox"/> Strozzanti <input type="checkbox"/> Sollevamento ceppaia <input checked="" type="checkbox"/> Taglio radici</p> <p>Esposte (*): <input type="text"/> Danneggiate (*): <input type="text"/> Carie (*): <input type="text"/></p>	<p>FUSTO</p> <p><input checked="" type="checkbox"/> Monocormico <input type="checkbox"/> Asimmetrico <input type="checkbox"/> Sinuoso <input type="checkbox"/> Regolare <input type="checkbox"/> Difetti assenti <input type="checkbox"/> Cancro <input type="checkbox"/> Carpori <input type="checkbox"/> Corteccia inclusa <input type="checkbox"/> Costolature <input type="checkbox"/> Cretti longitudinali <input type="checkbox"/> Cretti tangenziali <input type="checkbox"/> Cretti da ferita <input type="checkbox"/> Depressioni <input type="checkbox"/> Gibbosità <input type="checkbox"/> Ferite aperte <input type="checkbox"/> Ferite cicatrizzate <input type="checkbox"/> Nasi di pinocchio <input type="checkbox"/> Sbraciolature <input type="checkbox"/> Fusto completamente cavo</p> <p>Cavità ampiezza (*): <input type="text" value="1"/> Cavità profondità (*): <input type="text"/> Carie (*): <input type="text"/></p>	<p>CHIOMA</p> <p>Morfologia: <input type="checkbox"/> Avventizia <input checked="" type="checkbox"/> Modificata <input type="checkbox"/> A pennello <input checked="" type="checkbox"/> Asimmetrica <input type="checkbox"/> Sbilanciata</p> <p>Difetti:</p> <p><input type="checkbox"/> Bicchiere <input type="checkbox"/> Fori di insetti lignivori <input type="checkbox"/> Branche capitozzate <input type="checkbox"/> Monconi secchi <input type="checkbox"/> Cancro <input type="checkbox"/> Rigonfiamenti e/o bombature <input checked="" type="checkbox"/> Carie su sedi di taglio <input type="checkbox"/> Riscoppi vegetativi <input type="checkbox"/> Carie su grosse branche <input type="checkbox"/> Sbraciolature <input type="checkbox"/> Carpori <input type="checkbox"/> Sbrancamenti <input type="checkbox"/> Corteccia inclusa <input type="checkbox"/> Succhioni <input type="checkbox"/> Cretti longitudinali <input type="checkbox"/> Torsione <input type="checkbox"/> Inserzione stretta <input type="checkbox"/> Trave della sventura <input type="checkbox"/> Inserzione debole <input type="checkbox"/> Zampa di cane</p> <p>Ferite (*): <input type="text"/> Cavità (*): <input type="text"/> Carie (*): <input type="text"/> Branchia compromessa (*): <input type="text"/> Seccumi distali (*): <input type="text"/></p>
<p>COLLETTO</p> <p><input checked="" type="checkbox"/> Allargato <input type="checkbox"/> A imbuto <input checked="" type="checkbox"/> Asimmetrico <input checked="" type="checkbox"/> Cordonato <input type="checkbox"/> Difetti assenti <input type="checkbox"/> Carpori <input type="checkbox"/> Cordoni lesionati <input type="checkbox"/> Cretti longitudinali <input type="checkbox"/> Depressioni <input type="checkbox"/> Ferite aperte <input checked="" type="checkbox"/> Ferite cicatrizzate <input type="checkbox"/> Gibbosità <input type="checkbox"/> Pieghe <input type="checkbox"/> Rigonfiamento ad anello</p> <p>Cavità ampiezza (*): <input type="text"/> Cavità profondità (*): <input type="text"/> Carie (*): <input type="text"/></p>	<p>Morfologia: a forchetta</p> <p><input type="checkbox"/> Cancro <input type="checkbox"/> Ferite cicatrizzate <input type="checkbox"/> Carpori <input type="checkbox"/> Inserzione stretta <input type="checkbox"/> Corteccia inclusa <input type="checkbox"/> Monconi secchi <input type="checkbox"/> Depressioni <input type="checkbox"/> Pizza <input type="checkbox"/> Ferite aperte <input type="checkbox"/> Rigonfiamenti e/o bombature</p>	<p>CASTELLO</p> <p><input type="checkbox"/> Scosciature <input type="checkbox"/> Sbrancamenti</p> <p>Cavità profondità (*): <input type="text"/> Cavità ampiezza (*): <input type="text" value="3"/> Carie (*): <input type="text"/></p>

(*) Dove 1 = limitato; 2 = medio; 3 = rilevante

INTERVENTI PREVISTI

- | | | |
|---|--|--|
| <input type="checkbox"/> Nessuno | <input type="checkbox"/> Contenimento | <input type="checkbox"/> Eliminare edera |
| <input type="checkbox"/> Verifica cavità con ausilio cestello | <input type="checkbox"/> Riforma | <input type="checkbox"/> Formazione |
| <input type="checkbox"/> Liberare cavo/palo inglobato | <input type="checkbox"/> Eliminare riscoppi vegetativi da fusto | <input type="checkbox"/> Elevazione impalcatura |
| <input type="checkbox"/> Liberare punto luce | <input type="checkbox"/> Eliminare branche a rischio | <input type="checkbox"/> Costituire/Ricostituire teste di salcio |
| <input type="checkbox"/> Decompattare/areare suolo | <input type="checkbox"/> Eliminare monconi | <input type="checkbox"/> Riduzione chioma 1/2 |
| <input type="checkbox"/> Creare margine di rispetto al colletto | <input type="checkbox"/> Eliminare rami assurgenti con corteccia inclusa | <input type="checkbox"/> Riduzione chioma 1/3 |
| <input type="checkbox"/> Protezione del colletto/Pacciamatura | <input type="checkbox"/> Diradare riscoppi vegetativi chioma | <input type="checkbox"/> Riduzione chioma 1/4 |
| <input type="checkbox"/> Rimuovere palo tutore | <input type="checkbox"/> Rimonda dal secco | <input type="checkbox"/> Sostituzione pianta |
| <input type="checkbox"/> Consolidamento/Cablaggio | <input type="checkbox"/> Diradare chioma | <input checked="" type="checkbox"/> Abbattimento |

Note:

Interventi speciali

-
- Concimazione prevalentemente azotata
-
-
- Trattamenti contro insetti patogeni/lignivori
-
-
- Trattamenti contro patogeni fungini localizzati su ferite e tagli di potatura con fungicidi e mastici

Note:

Interventi di lotta obbligatoria**(da comunicarsi ad A.R.P.A. territorialmente competente)**

-
- Cocciniglia del pino marittimo (
- Matsucoccus feytaudi*
-)
-
-
- Processionaria del pino (
- Thaumetopoea pityocampa*
-)
-
-
- Cancro colorato del platano (
- Ceratocystis fimbriata*
-)

altro:

Motivo dell'abbattimento o della sostituzione pianta:

Pianta compromessa

Periodo monitoraggio:

Posto Pianta n°:

S128

Ubicazione: Via Sarzanese

Data rilievo: 07/04/2015

Specie: H (m) Ø (cm):

Posizione: Area d'impianto:

Sito di radicazione: Dimora Aiuola in terra battuta con ghiaia

Sito di vegetazione:

Limitazioni Manufatto/edificio Massiccio calpestio Scavi
 Lampione Sede stradale Variazione piano di campagna

GIUDIZI SINTETICI

Apparato radicale: Fusto:
 Colletto: Castello:
 Chioma:

Motivo dell'abbattimento o della sostituzione pianta:
 Periodo monitoraggi:

Classe di pericolosità fitostatica (classi F.R.C.):

(D) pessima

INTERVENTI PREVISTI

Note:

RADICI

- Non visibili
 - Affioranti
 - Asimmetriche
 - Contrafforti lesionati
 - Ferite cicatrizzate
 - Strozzanti
 - Sollevamento ceppaia
 - Taglio radici
- Esposte (*):
- Danneggiate (*):
- Carie (*):

COLLETTO

- Allargato
 - A imbuto
 - Asimmetrico
 - Cordonato
 - Difetti assenti
 - Carpori
 - Cordoni lesionati
 - Cretti longitudinali
 - Depressioni
 - Ferite aperte
 - Ferite cicatrizzate
 - Gibbosità
 - Pieghe
 - Rigonfiamento ad anello
- Cavità ampiezza (*):
- Cavità profondità (*):
- Carie (*):

FUSTO

- Monocormico
 - Asimmetrico
 - Sinuoso
 - Regolare
 - Difetti assenti
 - Cancro
 - Carpori
 - Corteccia inclusa
 - Costolature
 - Cretti longitudinali
 - Cretti tangenziali
 - Cretti da ferita
 - Depressioni
 - Gibbosità
 - Ferite aperte
 - Ferite cicatrizzate
 - Nasi di pinocchio
 - Sbraciolature
 - Fusto completamente cavo
- Cavità ampiezza (*):
- Cavità profondità (*):
- Carie (*):

CHIOMA

- Morfologia: Avventizia Modificata A pennello Asimmetrica Sbilanciata
- Difetti:
- Bicchiere
 - Branche capitozzate
 - Cancro
 - Carie su sedi di taglio
 - Carie su grosse branche
 - Carpori
 - Corteccia inclusa
 - Cretti longitudinali
 - Inserzione stretta
 - Inserzione debole
 - Fori di insetti lignivori
 - Monconi secchi
 - Rigonfiamenti e/o bombature
 - Riscoppi vegetativi
 - Sbraciolature
 - Sbrancamenti
 - Succhioni
 - Torsione
 - Trave della sventura
 - Zampa di cane
- Ferite (*):
- Cavità (*):
- Carie (*):
- Branca compromessa (*):
- Seccumi distali (*):

CASTELLO

- Morfologia:
- Cancro
 - Carpori
 - Corteccia inclusa
 - Depressioni
 - Ferite aperte
 - Ferite cicatrizzate
 - Inserzione stretta
 - Monconi secchi
 - Pizza
 - Rigonfiamenti e/o bombature
 - Scosciature
 - Sbrancamenti
- Cavità profondità (*):
- Cavità ampiezza (*):
- Carie (*):

(*) Dove 1 = limitato; 2 = medio; 3 = rilevante

INTERVENTI PREVISTI

- | | | |
|---|--|--|
| <input type="checkbox"/> Nessuno | <input type="checkbox"/> Contenimento | <input type="checkbox"/> Eliminare edera |
| <input type="checkbox"/> Verifica cavità con ausilio cestello | <input type="checkbox"/> Riforma | <input type="checkbox"/> Formazione |
| <input type="checkbox"/> Liberare cavo/palo inglobato | <input type="checkbox"/> Eliminare riscoppi vegetativi da fusto | <input type="checkbox"/> Elevazione impalcatura |
| <input type="checkbox"/> Liberare punto luce | <input type="checkbox"/> Eliminare branche a rischio | <input type="checkbox"/> Costituire/Ricostituire teste di salcio |
| <input type="checkbox"/> Decompattare/areare suolo | <input type="checkbox"/> Eliminare monconi | <input type="checkbox"/> Riduzione chioma 1/2 |
| <input type="checkbox"/> Creare margine di rispetto al colletto | <input type="checkbox"/> Eliminare rami assurgenti con corteccia inclusa | <input type="checkbox"/> Riduzione chioma 1/3 |
| <input type="checkbox"/> Protezione del colletto/Pacciamatura | <input type="checkbox"/> Diradare riscoppi vegetativi chioma | <input type="checkbox"/> Riduzione chioma 1/4 |
| <input type="checkbox"/> Rimuovere palo tutore | <input type="checkbox"/> Rimonda dal secco | <input type="checkbox"/> Sostituzione pianta |
| <input type="checkbox"/> Consolidamento/Cablaggio | <input type="checkbox"/> Diradare chioma | <input checked="" type="checkbox"/> Abbattimento |

Note:

Interventi speciali

-
- Concimazione prevalentemente azotata
-
-
- Trattamenti contro insetti patogeni/lignivori
-
-
- Trattamenti contro patogeni fungini localizzati su ferite e tagli di potatura con fungicidi e mastici

Note:

Interventi di lotta obbligatoria**(da comunicarsi ad A.R.P.A. territorialmente competente)**

-
- Cocciniglia del pino marittimo (
- Matsucoccus feytaudi*
-)
-
-
- Processionaria del pino (
- Thaumetopoea pityocampa*
-)
-
-
- Cancro colorato del platano (
- Ceratocystis fimbriata*
-)

altro:

Motivo dell'abbattimento o della sostituzione pianta:

Scarse prospettive future

Periodo monitoraggio:

Posto Pianta n°:

S129

Ubicazione: Via Sarzanese

Data rilievo:

07/04/2015

Specie: H (m) Ø (cm):

Posizione: Area d'impianto:

Sito di radicazione: Dimora Aiuola in terra battuta con ghiaia

Sito di vegetazione:

Limitazioni Manufatto/edificio Massiccio calpestio Scavi
 Lampione Sede stradale Variazione piano di campagna

GIUDIZI SINTETICI

Apparato radicale: Fusto:

Colletto: Castello:

Chioma:

Motivo dell'abbattimento o della sostituzione pianta:

Periodo monitoraggi:

Classe di pericolosità fitostatica (classi F.R.C.):

(D) pessima

INTERVENTI PREVISTI

Note:

RADICI

- Non visibili
 - Affioranti
 - Asimmetriche
 - Contrafforti lesionati
 - Ferite cicatrizzate
 - Strozzanti
 - Sollevamento ceppaia
 - Taglio radici
- Esposte (*):
- Danneggiate (*):
- Carie (*):

COLLETTO

- Allargato
 - A imbuto
 - Asimmetrico
 - Cordonato
 - Difetti assenti
 - Carpori
 - Cordoni lesionati
 - Cretti longitudinali
 - Depressioni
 - Ferite aperte
 - Ferite cicatrizzate
 - Gibbosità
 - Pieghe
 - Rigonfiamento ad anello
- Cavità ampiezza (*):
- Cavità profondità (*):
- Carie (*):

FUSTO

- Monocormico
 - Asimmetrico
 - Sinuoso
 - Regolare
 - Difetti assenti
 - Cancro
 - Carpori
 - Corteccia inclusa
 - Costolature
 - Cretti longitudinali
 - Cretti tangenziali
 - Cretti da ferita
 - Depressioni
 - Gibbosità
 - Ferite aperte
 - Ferite cicatrizzate
 - Nasi di pinocchio
 - Sbraciolature
 - Fusto completamente cavo
- Cavità ampiezza (*):
- Cavità profondità (*):
- Carie (*):

CHIOMA

- Morfologia: Avventizia Modificata A pennello Asimmetrica Sbilanciata
- Difetti:
- Bicchiere
 - Branche capitozzate
 - Cancro
 - Carie su sedi di taglio
 - Carie su grosse branche
 - Carpori
 - Corteccia inclusa
 - Cretti longitudinali
 - Inserzione stretta
 - Inserzione debole
 - Fori di insetti lignivori
 - Monconi secchi
 - Rigonfiamenti e/o bombature
 - Riscoppi vegetativi
 - Sbraciolature
 - Sbrancamenti
 - Succhioni
 - Torsione
 - Trave della sventura
 - Zampa di cane
- Ferite (*):
- Cavità (*):
- Carie (*):
- Branca compromessa (*):
- Seccumi distali (*):

CASTELLO

- Morfologia:
- Cancro
 - Carpori
 - Corteccia inclusa
 - Depressioni
 - Ferite aperte
 - Ferite cicatrizzate
 - Inserzione stretta
 - Monconi secchi
 - Pizza
 - Rigonfiamenti e/o bombature
 - Scosciature
 - Sbrancamenti
- Cavità profondità (*):
- Cavità ampiezza (*):
- Carie (*):

(*) Dove 1 = limitato; 2 = medio; 3 = rilevante

INTERVENTI PREVISTI

- | | | |
|---|--|--|
| <input type="checkbox"/> Nessuno | <input type="checkbox"/> Contenimento | <input type="checkbox"/> Eliminare edera |
| <input type="checkbox"/> Verifica cavità con ausilio cestello | <input type="checkbox"/> Riforma | <input type="checkbox"/> Formazione |
| <input type="checkbox"/> Liberare cavo/palo inglobato | <input type="checkbox"/> Eliminare riscoppi vegetativi da fusto | <input type="checkbox"/> Elevazione impalcatura |
| <input type="checkbox"/> Liberare punto luce | <input type="checkbox"/> Eliminare branche a rischio | <input type="checkbox"/> Costituire/Ricostituire teste di salcio |
| <input type="checkbox"/> Decompattare/areare suolo | <input type="checkbox"/> Eliminare monconi | <input type="checkbox"/> Riduzione chioma 1/2 |
| <input type="checkbox"/> Creare margine di rispetto al colletto | <input type="checkbox"/> Eliminare rami assurgenti con corteccia inclusa | <input type="checkbox"/> Riduzione chioma 1/3 |
| <input type="checkbox"/> Protezione del colletto/Pacciamatura | <input type="checkbox"/> Diradare riscoppi vegetativi chioma | <input type="checkbox"/> Riduzione chioma 1/4 |
| <input type="checkbox"/> Rimuovere palo tutore | <input type="checkbox"/> Rimonda dal secco | <input type="checkbox"/> Sostituzione pianta |
| <input type="checkbox"/> Consolidamento/Cablaggio | <input type="checkbox"/> Diradare chioma | <input checked="" type="checkbox"/> Abbattimento |

Note:

Interventi speciali

-
- Concimazione prevalentemente azotata
-
-
- Trattamenti contro insetti patogeni/lignivori
-
-
- Trattamenti contro patogeni fungini localizzati su ferite e tagli di potatura con fungicidi e mastici

Note:

Interventi di lotta obbligatoria**(da comunicarsi ad A.R.P.A. territorialmente competente)**

-
- Cocciniglia del pino marittimo (
- Matsucoccus feytaudi*
-)
-
-
- Processionaria del pino (
- Thaumetopoea pityocampa*
-)
-
-
- Cancro colorato del platano (
- Ceratocystis fimbriata*
-)

altro:

Motivo dell'abbattimento o della sostituzione pianta:

Pianta compromessa

Periodo monitoraggio:

Posto Pianta n°:

S130

Ubicazione: Via Sarzanese

Data rilievo: 07/04/2015

Specie: H (m) Ø (cm):

Posizione: Area d'impianto:

Sito di radicazione: Dimora Aiuola in terra battuta con ghiaia

Sito di vegetazione:

Limitazioni Manufatto/edificio Massiccio calpestio Scavi
 Lampione Sede stradale Variazione piano di campagna

GIUDIZI SINTETICI

Apparato radicale: Fusto:
 Colletto: Castello:
 Chioma:

Motivo dell'abbattimento o della sostituzione pianta:
 Periodo monitoraggi:

Classe di pericolosità fitostatica (classi F.R.C.):

(D) pessima

INTERVENTI PREVISTI

Note:

RADICI

Non visibili
 Affioranti
 Asimmetriche
 Contrafforti lesionati
 Ferite cicatrizzate
 Strozzanti
 Sollevamento ceppaia
 Taglio radici
 Esposte (*):
 Danneggiate (*):
 Carie (*):

FUSTO

Monocormico
 Asimmetrico
 Sinuoso
 Regolare
 Difetti assenti
 Cancro
 Carpori
 Corteccia inclusa
 Costolature
 Cretti longitudinali
 Cretti tangenziali
 Cretti da ferita
 Depressioni
 Gibbosità
 Ferite aperte
 Ferite cicatrizzate
 Nasi di pinocchio
 Sbraciolature
 Fusto completamente cavo
 Cavità ampiezza (*):
 Cavità profondità (*):
 Carie (*):

CHIOMA

Morfologia: Avventizia
 Modificata A pennello
 Asimmetrica Sbilanciata

Difetti:

Bicchiere Fori di insetti lignivori
 Branche capitozzate Monconi secchi
 Cancro Rigonfiamenti e/o bombature
 Carie su sedi di taglio Riscoppi vegetativi
 Carie su grosse branche Sbraciolature
 Carpori Sbrancamenti
 Corteccia inclusa Succhioni
 Cretti longitudinali Torsione
 Inserzione stretta Trave della sventura
 Inserzione debole Zampa di cane

Ferite (*):
 Cavità (*):
 Carie (*):
 Branchia compromessa (*):
 Seccumi distali (*):

COLLETTO

Allargato
 A imbuto
 Asimmetrico
 Cordonato
 Difetti assenti
 Carpori
 Cordoni lesionati
 Cretti longitudinali
 Depressioni
 Ferite aperte
 Ferite cicatrizzate
 Gibbosità
 Pieghe
 Rigonfiamento ad anello
 Cavità ampiezza (*):
 Cavità profondità (*):
 Carie (*):

Morfologia:

Cancro Ferite cicatrizzate
 Carpori Inserzione stretta
 Corteccia inclusa Monconi secchi
 Depressioni Pizza
 Ferite aperte Rigonfiamenti e/o bombature

CASTELLO

Scosciature
 Sbrancamenti
 Cavità profondità (*):
 Cavità ampiezza (*):
 Carie (*):

(*) Dove 1 = limitato; 2 = medio; 3 = rilevante

INTERVENTI PREVISTI

- | | | |
|---|--|--|
| <input type="checkbox"/> Nessuno | <input type="checkbox"/> Contenimento | <input type="checkbox"/> Eliminare edera |
| <input type="checkbox"/> Verifica cavità con ausilio cestello | <input type="checkbox"/> Riforma | <input type="checkbox"/> Formazione |
| <input type="checkbox"/> Liberare cavo/palo inglobato | <input type="checkbox"/> Eliminare riscoppi vegetativi da fusto | <input type="checkbox"/> Elevazione impalcatura |
| <input type="checkbox"/> Liberare punto luce | <input type="checkbox"/> Eliminare branche a rischio | <input type="checkbox"/> Costituire/Ricostituire teste di salcio |
| <input type="checkbox"/> Decompattare/areare suolo | <input type="checkbox"/> Eliminare monconi | <input type="checkbox"/> Riduzione chioma 1/2 |
| <input type="checkbox"/> Creare margine di rispetto al colletto | <input type="checkbox"/> Eliminare rami assurgenti con corteccia inclusa | <input type="checkbox"/> Riduzione chioma 1/3 |
| <input type="checkbox"/> Protezione del colletto/Pacciamatura | <input type="checkbox"/> Diradare riscoppi vegetativi chioma | <input type="checkbox"/> Riduzione chioma 1/4 |
| <input type="checkbox"/> Rimuovere palo tutore | <input type="checkbox"/> Rimonda dal secco | <input type="checkbox"/> Sostituzione pianta |
| <input type="checkbox"/> Consolidamento/Cablaggio | <input type="checkbox"/> Diradare chioma | <input checked="" type="checkbox"/> Abbattimento |

Note:

Interventi speciali

-
- Concimazione prevalentemente azotata
-
-
- Trattamenti contro insetti patogeni/lignivori
-
-
- Trattamenti contro patogeni fungini localizzati su ferite e tagli di potatura con fungicidi e mastici

Note:

Interventi di lotta obbligatoria**(da comunicarsi ad A.R.P.A. territorialmente competente)**

-
- Cocciniglia del pino marittimo (
- Matsucoccus feytaudi*
-)
-
-
- Processionaria del pino (
- Thaumetopoea pityocampa*
-)
-
-
- Cancro colorato del platano (
- Ceratocystis fimbriata*
-)

altro:

Motivo dell'abbattimento o della sostituzione pianta:

Pianta compromessa

Periodo monitoraggio: